

En téléchargeant ce document, vous souscrivez aux conditions d'utilisation du Fonds Gregory-Piché. Les fichiers disponibles au Fonds Gregory-Piché ont été numérisés à partir de documents imprimés et de microfiches dont la qualité d'impression et l'état de conservation sont très variables. Les fichiers sont fournis à l'état brut et aucune garantie quant à la validité ou la complétude des informations qu'ils contiennent n'est offerte.

En diffusant gratuitement ces documents, dont la grande majorité sont quasi introuvables dans une forme autre que le format numérique suggéré ici, le Fonds Gregory-Piché souhaite rendre service à la communauté des scientifiques intéressés aux questions démographiques des pays de la Francophonie, principalement des pays africains et ce, en évitant, autant que possible, de porter préjudice aux droits patrimoniaux des auteurs. Nous recommandons fortement aux usagers de citer adéquatement les ouvrages diffusés via le fonds documentaire numérique Gregory-Piché, en rendant crédit, en tout premier lieu, aux auteurs des documents.

**Pour référencer ce document, veuillez simplement utiliser la notice bibliographique standard du document original.** Les opinions exprimées par les auteurs n'engagent que ceux-ci et ne représentent pas nécessairement les opinions de l'ODSEF. La liste des pays, ainsi que les intitulés retenus pour chacun d'eux, n'implique l'expression d'aucune opinion de la part de l'ODSEF quant au statut de ces pays et territoires ni quant à leurs frontières.

Ce fichier a été produit par l'équipe des projets numériques de la Bibliothèque de l'Université Laval. Le contenu des documents, l'organisation du mode de diffusion et les conditions d'utilisation du Fonds Gregory-Piché peuvent être modifiés sans préavis.

Pour toute question relative au contenu ou à l'utilisation du Fonds Gregory-Piché, veuillez adresser vos commentaires à cette adresse : [odsef@fss.ulaval.ca](mailto:odsef@fss.ulaval.ca)

**ODSEF** Observatoire démographique  
et statistique de l'espace francophone

[www.odsef.fss.ulaval.ca](http://www.odsef.fss.ulaval.ca)

REPUBLIQUE TUNISIENNE



MINISTERE DU PLAN



**Institut National de la Statistique**

**Recensement général  
de la population et des logements  
du 3 Mai 1966**

VOLUME : I.

Chapitre I. : Population par division administrative

Chapitre II. : Caractéristiques démographiques

Chapitre III. : Fécondité

Chapitre IV. : Population étrangère.



REPUBLIQUE TUNISIENNE

MINISTÈRE DU PLAN

**Institut National de la Statistique**

DÉMOGRAPHIE

Centre de documentation

Université de Montréal

**Recensement général  
de la population et des logements  
du 3 Mai 1966**

**VOLUME : I.**

Chapitre I. : **Population par division administrative**

Chapitre II. : **Caractéristiques démographiques**

Chapitre III. : **Fécondité**

Chapitre IV. : **Population étrangère.**

...the first of these is the fact that the ...

...the second of these is the fact that the ...

...the third of these is the fact that the ...

...the fourth of these is the fact that the ...

...the fifth of these is the fact that the ...

...the sixth of these is the fact that the ...

...the seventh of these is the fact that the ...

...the eighth of these is the fact that the ...

...the ninth of these is the fact that the ...

...the tenth of these is the fact that the ...

...the eleventh of these is the fact that the ...

...the twelfth of these is the fact that the ...

...the thirteenth of these is the fact that the ...

...the fourteenth of these is the fact that the ...

...the fifteenth of these is the fact that the ...

...the sixteenth of these is the fact that the ...

...the seventeenth of these is the fact that the ...

...the eighteenth of these is the fact that the ...



# NOTE DE PRÉSENTATION

La publication des résultats du recensement général de la population et des logements du 3 Mai 1966 fait l'objet de 4 volumes :

## VOLUME I.

Chapitre I. : Population par division administrative

Chapitre II. : Caractéristiques démographiques

Chapitre III. : Fécondité

Chapitre IV. : Population étrangère.

## VOLUME II.

Chapitre V. : Migrations.

## VOLUME III.

Chapitre VI. : Caractéristiques éducationnelles

Chapitre VII. : Caractéristiques économiques.


## VOLUME IV.

Chapitre VIII. : Ménages

Chapitre IX. : Logements.

---

**NOTA :** Certains tableaux détaillés ne sont pas publiés dans ces volumes et peuvent être consultés à l'I.N.S. direction des statistiques démographiques et sociales, 33, Rue de la Commission à Tunis.





## VOLUME I.

|   |    |
|---|----|
| — Bases légales du Recensement du 3 Mai 1966 .....                              | 9  |
| — Allocution télévisée de Monsieur le Président de la République .....          | 11 |
| — Historique .....  | 13 |
| A. les recensements de 1891 à 1911 .....  | 14 |
| B. les recensements généraux de la population de 1921 à 1956 .....              | 14 |
| C. le recensement général de la population et des logements du 3 Mai 1966 ..... | 17 |

### CHAPITRE I. : POPULATION PAR DIVISION ADMINISTRATIVE

|   |    |
|---|----|
| Tableau 1 : Evolution de la population de la Tunisie d'après les recensements généraux de 1921 à 1966 ..... | 25 |
| Tableau 2 : Population par sexe et par délégation : Densité de la population .....                          | 26 |
| Tableau 3 : Population urbaine et rurale suivant le sexe par gouvernorat, délégation et cheikhat            | 31 |
| Tableau 4 : Population urbaine suivant le sexe par gouvernorat et par commune .....                         | 75 |
| Tableau 5 : Population des communes classées par ordre d'importance de population .....                     | 78 |
| Tableau 6 : Répartition des cheikhats ruraux suivant la taille par gouvernorat .....                        | 82 |
| Tableau 7 : Nombre d'agglomérations non érigées en communes suivant la taille par gouvernorat               | 83 |

### CHAPITRE II. : POPULATION SUIVANT LES CARACTERISTIQUES DEMOGRAPHIQUES

|  |     |
|--|-----|
| Tableau 8 : Population urbaine et rurale suivant le sexe par année d'âge .....   | 89  |
| Tableau 9 : Population urbaine et rurale suivant le sexe par groupe d'âge .....  | 94  |
| Tableau 10 : Répartition proportionnelle de la population urbaine et rurale suivant le sexe par groupe d'âge .....   | 96  |
| Tableau 11 : Répartition proportionnelle de la population suivant le groupe d'âge par sexe et par milieu .....   | 97  |
| Tableau 12 : Structure par âge et par sexe de la population tunisienne<br>Recensement de 1946, 1956 et 1966. Valeurs absolues et répartitions proportionnelles.. | 98  |
| Tableau 13 : Taux de la masculinité d'après les recensements antérieurs .....  | 100 |
| Tableau 14 : Répartition de la population suivant le sexe, le milieu et le groupe d'âge par gouvernorat  | 101 |
| Tableau 15 : Age moyen et médian de la population suivant le sexe par gouvernorat .....  | 115 |
| Tableau 16 : Population suivant le groupe d'âge et le sexe par gouvernorat et délégation.....  | 116 |
| Tableau 17 : Population urbaine et rurale suivant l'état matrimonial, et le sexe par groupe d'âge..  | 145 |
| Tableau 18 : Répartition proportionnelle de la population suivant l'état matrimonial et le sexe par groupe d'âge .....   | 151 |
| Tableau 19 : Répartition proportionnelle de la population suivant l'état matrimonial par groupe d'âge et sexe .....  | 152 |
| Tableau 20 : Répartition proportionnelle de la population suivant le groupe d'âge et l'état matrimonial par sexe .....   | 153 |

|  |     |
|--|-----|
| Tableau 21 : Population suivant l'état matrimonial et le sexe par gouvernorat .....                                      | 154 |
| Tableau 22 : Population suivant l'état matrimonial, le sexe, le groupe d'âge par gouvernorat.....                        | 156 |
| Tableau 23 : Population suivant le groupe d'âge et le sexe par gouvernorat ou pays de naissance.....                     | 169 |
| Tableau 24 : Population suivant le gouvernorat de recensement par gouvernorat de naissance.....                          | 175 |
| Tableau 25 : Population ordinaire suivant le sexe, l'état matrimonial et le lien de parenté avec le chef de ménage ..... | 177 |

### CHAPITRE III. : F E C O N D I T E


|  |     |
|--|-----|
| Tableau 26 : Population féminine mariée, veuve ou divorcée suivant le nombre d'enfant nés vivants par gouvernorat .....                                | 196 |
| Tableau 27 : Population féminine mariée, veuve ou divorcée suivant le nombre d'enfants nés vivants par groupe d'âge et état matrimonial .....          | 201 |
| Tableau 28 : Population féminine mariée, veuve ou divorcée suivant le nombre d'enfants encore vivants par gouvernorat .....                            | 213 |
| Tableau 29 : Population féminine mariée, veuve ou divorcée du gouvernorat suivant le nombre d'enfants encore vivants par groupe d'âge de la mère ..... | 217 |
| Tableau 30 : Population féminine mariée, veuve ou divorcée suivant le nombre d'enfants nés vivants et encore vivants .....                             | 233 |

### CHAPITRE IV. : P O P U L A T I O N E T R A N G E R E

|  |     |
|--|-----|
| Tableau 31 : Population étrangère suivant la nationalité, le sexe et le milieu .....   | 253 |
| Tableau 32 : Population étrangère suivant la nationalité et le sexe par gouvernorat .....  | 255 |
| Tableau 33 : Population étrangère suivant la nationalité et le sexe par groupe d'âge .....   | 256 |
| Tableau 34 : Population étrangère suivant la nationalité, le sexe et le groupe d'âge par gouvernorat                                     | 258 |
| Tableau 35 : Nombre de femmes mariées, veuves ou divorcées suivant le nombre d'enfants nés vivants par nationalité .....                 | 261 |
| Tableau 36 : Nombre de femmes mariées, veuves ou divorcées suivant le nombre d'enfants nés vivants par gouvernorat .....                 | 262 |
| Tableau 37 : Population étrangère suivant la nationalité, le sexe et l'année de migration.....   | 263 |
| Tableau 38 : Population étrangère migrante et non migrante par nationalité et par gouvernorat....  | 265 |
| Tableau 39 : Population étrangère âgée de 10 ans et plus suivant l'aptitude à lire et à écrire et la nationalité .....                   | 266 |
| Tableau 40 : Population étrangère alphabète âgée de 10 ans et plus suivant la nationalité et le sexe par gouvernorat .....               | 267 |
| Tableau 41 : Population étrangère active âgée de 15 ans et plus suivant le groupe de profession par gouvernorat .....                    | 268 |
| Tableau 42 : Population étrangère active âgée de 15 ans et plus suivant la branche d'activité économique par gouvernorat .....           | 269 |
| Tableau 43 : Population étrangère active âgée de 15 ans et plus suivant le groupe de profession et la branche d'activité économique..... | 270 |



- **BASES LEGALES DU RECENSEMENT DU 3 MAI 1966.**
- **ALLOCUTION DE MONSIEUR LE PRESIDENT DE LA REPUBLIQUE TUNISIENNE.**
- **HISTORIQUE.**





## BASES LEGALES DU RECENSEMENT DU 3 MAI 1966

I. — Décret N° 65-495 du 4 novembre 1965 relatif au recensement général de la population.

Nous, Habib Bourguiba, Président de la République Tunisienne,

Vu le décret du 12 juin 1952, relatif au dénombrement de la population;

Vu le décret du 10 mars 1955, étendant les dispositions du décret du 12 juin 1952, relatif au dénombrement de la population, aux dénombrements d'ordre économique;

Vu l'avis des Secrétaires d'Etat à l'Intérieur et au Plan et à l'Economie Nationale et du Sous-Secrétaire d'Etat aux Finances et au Développement,

Décrétons :

ARTICLE PREMIER. — Il sera procédé par les autorités administratives et conformément aux modalités que celles-ci adopteront, à un recensement général de la population.

ART. 2. — La date d'ouverture et la durée du recensement général de la population seront fixées par arrêté conjoint des Secrétaires d'Etat à l'Intérieur et au Plan et à l'Economie Nationale.

ART. 3. — Il est institué une Commission Nationale et une Commission Régionale par Gouvernorat, chargées de préparer et de veiller à l'exécution des opérations de recensement.

ART. 4. — La Commission Nationale du recensement est composée comme suit :

- Le Secrétaire d'Etat au Plan et à l'Economie Nationale ou son représentant, Président;
- Le représentant du Secrétaire d'Etat à l'Intérieur, Vice-Président;
- Un représentant de chacun des autres Secrétaires d'Etat, membres;
- Deux représentants du Parti Socialiste Destourien, membres;
- Un représentant de chacune des Organisations Nationales, membres.

Un ingénieur des Statistiques sera chargé d'assurer le secrétariat de la Commission Nationale.

ART. 5. — Chaque Commission Régionale du recensement est composée comme suit :

- Le Gouverneur, Président;
- Un ingénieur des Travaux Statistiques désigné à cet effet par le Secrétaire d'Etat au Plan et à l'Economie Nationale, membre;
- Un représentant des Organisations Nationales, membres.

ART. 6. — Toutes dispositions antérieures contraires au présent décret sont abrogées.

ART. 7. — Les Secrétaires d'Etat sont chargés, chacun en ce qui le concerne de l'exécution du présent décret qui sera publié au Journal Officiel de la République Tunisienne.

Fait à Tunis, le 4 Novembre 1965

**P. Le Président de la République Tunisienne**

**BAHI LADGHAM**

*Le Secrétaire d'Etat à la Présidence,*

II. — Arrêté des Secrétaires d'Etat à l'Intérieur et au Plan et à l'Economie Nationale du 25 avril 1966, fixant la durée et la date d'ouverture du recensement général de la population.

Les Secrétaires d'Etat à l'Intérieur et au Plan et à l'Economie Nationale,

Vu le décret du 10 mars 1955, étendant les dispositions du décret du 12 juin 1952, **relatif au dénombrement de la population**, aux dénombrements d'ordre économique;

Vu le décret N° 65-195 du 4 novembre 1965, relatif au recensement général de la population et notamment son article 2;

Vu l'avis du Sous-Secrétaire d'Etat aux Finances et au Développement;

Arrêtent :

**ARTICLE UNIQUE.** — La durée du recensement général de la population est fixée à quinze jours, les opérations relatives à ce recensement général auront lieu du 3 mai au 17 mai 1966 inclus.

Tunis, le 25 avril 1966

*Le Secrétaire d'Etat à l'Intérieur,*

**BEJI CAID ES-SEBSI**

*Le Secrétaire d'Etat au Plan*

*et à l'Economie Nationale,*

**AHMED BEN SALAH**

VU :

*Le Secrétaire d'Etat à la Présidence,*

**BAHI LADGHAM**

## ALLOCUTION TELEVISEE DE MONSIEUR LE PRESIDENT DE LA REPUBLIQUE

( Lundi 2 Mai 1966 )

Pour la première fois, je prends un contact direct avec vous par le moyen de la Télévision.

" ... Je voudrais attirer votre attention sur un événement dont l'importance considérable peut échapper à première vue. Mais je me hâte de vous rassurer, il ne s'agit pas d'un événement grave, d'une crise, comme la bataille de Bizerte ou l'agression de Sakiel, mais d'une initiative dont l'utilité se fera largement sentir dans notre vie Nationale "

Vous savez sans doute que nous avons décidé de procéder après dix ans d'indépendance au recensement de la population Tunisienne, dois-je vous dire qu'il s'agit là d'une opération capitale ?

En favorisant le succès de cette opération, vous accomplirez un devoir patriotique. Et c'est pour vous y convier que, de la Maison de la Télévision, je m'adresse à vous.

Les efforts méthodiques que nous déployons dans le cadre du Plan pour relever le niveau de vie des citoyens reposent nécessairement sur des données statistiques intéressantes le nombre et la répartition de la population, ses activités et son mode de vie. Sans ces précisions, on ne peut élaborer une planification valable embrassant les domaines aussi divers que la scolarisation, les soins médicaux, l'alimentation, l'agriculture, la fonction publique. Pour élaborer nos prévisions et nos programmes de développement économique et social des données statistiques aussi exactes que possible sont indispensables; ces données jusqu'à présent nous ont toujours manqué.

Jadis les populations refusaient de fournir aux autorités des renseignements relatifs à leur instruction et à leurs biens. On redoutait la conscription et les exigences du fisc.

Aujourd'hui, après dix années d'indépendance, nous considérons que la Nation dans sa quasi totalité est parvenue à un niveau de maturité et de conscience nationale suffisamment élevé pour saisir la portée de ces opérations de recensement. Celles-ci s'ouvriront demain Mardi 3 Mai et se poursuivront durant plusieurs jours.

Elles sont fort complexes. Peu de pays les ont entreprises avec succès. Des experts de l'O.N.U. et un technicien marocain suivront, en qualité d'observateurs leur déroulement, il y a là une marque d'estime envers la Tunisie.

Il ne faut donc pas que ce recensement reste théorique et ne produise que des statistiques, il doit constituer au contraire une opération sérieuse et utile.

Pour que le succès de cette opération soit total, il faut que vous fassiez preuve de sincérité, il faut que vos renseignements soient rigoureusement exacts. Notre devise est, vous le savez, sincérité et probité; ne dénaturez pas la réalité, ne fournissez pas de faux renseignements, rien ne justifie une quelconque réticence.

Aucun sentiment de crainte ne doit vous effleurer. Vous connaissez notre honnêteté pour l'avoir déjà mise à l'épreuve. L'Etat n'a d'autre souci que le bien de la Nation.

L'homme qui vous parle vous invite à la sincérité et vous demande d'éclairer l'Etat sur votre niveau de vie, vos besoins, sans réticences ni restrictions mentales. Les renseigne-

ments, l'agent de recensement les recueille sous le sceau du secret. Vous avez déjà mis à l'épreuve la discrétion de l'Etat, lors de l'échange des billets de banque. Ceux qui avaient redouté un recensement de leurs avoirs, ont bien vu qu'il ne s'agissait que d'une opération d'ordre strictement monétaire. Nous ne nous sommes livrés à aucune acquisition. Personne n'a eu à se plaindre. Quelle preuve plus éclatante de la loyauté de l'Etat ? Il est donc en droit d'attendre des citoyens une loyauté égale.

Des imprimés vous seront présentés. Des agents de Recensement vous aideront à les remplir; non seulement ils ont une formation solide mais ils ont suivi des stages de perfectionnement. Ils sont au nombre de quatre mille qu'encadrent deux cents contrôleurs et treize ingénieurs statisticiens. Chacun d'eux est affecté à un secteur urbain et rural bien délimité, dans lequel il aura à établir l'état des populations. Ils viendront vers vous, ils vous parleront. Vous leur ferez, je l'espère, bon accueil. Ils sont chargés d'accomplir une mission d'Etat, vous vous devez de leur faciliter la tâche et de leur répondre avec précision.

Il vous sera posé des questions sur le nombre de personnes qui habitent votre maison, sur leurs noms et prénoms, leur profession, leur revenu, le nombre de filles et garçons, leur date de naissance, etc...

Ce recensement nous permettra de connaître par exemple, le chiffre des personnes qui pratiquent le nomadisme, les lieux où ils se rendent, à quelle époque de l'année ils se déplacent, à l'occasion de quelle récolte ils transhument, la date de leur retour à leur région d'origine, on pourra également mesurer l'ampleur de l'exode rural.

Le recensement ne consiste pas seulement en un dénombrement de la population d'un pays, mais sert aussi à collecter toutes sortes de renseignements susceptibles de nous aider à établir judicieusement nos plans de développement économique et social en nous permettant de prévoir, projetés dans l'avenir, les besoins chiffrés du peuple.

Aussi est-il intéressant de savoir combien de familles habitent des gourbis, combien n'ont pas d'autre gîte qu'une mansarde sur la terrasse d'un immeuble.

Toutes ces informations sont précieuses et doivent être communiquées aux agents de recensement.

Vous savez que ce régime accorde une sollicitude égale à tous les Tunisiens. Son unique souci est de les servir et de leur assurer une vie décente. Le recensement est un diagnostic qui a pour objet de découvrir les maux dont souffre le corps social et de permettre à l'Etat d'administrer les remèdes adéquats.

J'ai voulu donc signaler à votre attention tout le prix que nous attachons aux succès du recensement.

C'est vous dire que cette opération requiert tout notre sérieux. Je vous recommande de vous montrer patients et compréhensifs avec les agents du recensement et de vous comporter correctement à leur égard. Au cas, où lors de leur passage quelqu'un est absent de son domicile, il lui sera fixé un rendez-vous. Après une deuxième tentative infructueuse, il sera tenu de déférer à leur convocation. J'espère que tous les citoyens auront à cœur d'éviter aux autorités le recours à la contrainte pour assurer le succès de ces opérations dont dépend dans une grande mesure, l'avenir du pays.

Toutes les questions qui seront posées, même si elles vous paraissent oiseuses, permettront de recueillir des informations précieuses. Y répondre est un devoir sacré que tout citoyen se doit de remplir scrupuleusement.

C'est un acte de civisme à l'égard d'un régime qui n'a d'autre ambition que d'assurer le bonheur et la prospérité de tous.

Je suis sûr que ces recommandations recueilleront l'adhésion pleine et entière de toute la nation qui ne manquera pas à cette occasion de faire preuve du même esprit de discipline et de la même compréhension qu'elle a toujours réservée à mes appels.

## HISTORIQUE

La pratique des opérations du recensement n'est pas toute récente en Tunisie; commencée avec l'implantation de l'administration coloniale, l'histoire des recensements comporte deux périodes, dictées pour ainsi dire par les exigences d'une nouvelle administration et les conditions sociologiques.

Les premiers recensements exécutés entre 1891 et 1911 étaient limités tout d'abord à la population française puis étendus seulement à la population étrangère.

Ce n'est qu'à partir de 1921, après la première guerre mondiale, que les recensements ont été généralisés à l'ensemble de la population du pays.

Jusqu'en 1946, les recensements en Tunisie étaient exécutés la même année qu'en France, et avaient donc la même périodicité, quinquennale jusqu'en 1936, puis décennale.

On donne dans le tableau n° 1 l'évolution de la population du pays par nationalité d'après les différents recensements exécutés en Tunisie.



## A. — LES RECENSEMENTS DE 1891 A 1911

### 1. Recensements de 1891 à 1901

Les recensements ont été exécutés au cours de cette période conformément à un arrêté du Résident Général de France sur décision du Ministre français compétent, décidant du recensement en France. Ils étaient strictement limités à la population française de naissance ou par nationalisation ou par alliance.

On avait utilisé pour ces recensements **des Bulletins Individuels** qui étaient remis aux ménages quelques jours avant la date fixée et collectés le lendemain. **Un questionnaire est complété** pour toute personne ayant la nationalité française sans distinction d'âge ni de sexe, et ayant passé la nuit dans le logement si elle se trouvait à la date fixée du dénombrement. Il s'agissait donc de recensements de fait.

Les renseignements demandés portaient sur la localisation de l'individu, sexe, âge, lieu de naissance, état-civil, profession, façon dont il avait acquis la nationalité française, et situation de résidence. Pour le recensement de 1901, on avait ajouté une Feuille de Ménage pour réunir les bulletins individuels des différents membres qui le composent.

Les résultats sont publiés dans les bulletins de la Direction de l'agriculture du commerce et de la colonisation, la plupart sont **rassemblés dans le numéro du 2ème trimestre 1907.**

Il convient de faire remarquer que ces dénombrements ne portaient que sur une faible partie de la population du pays; des oublis et des lacunes ont été, semble-t-il, relativement importants.

### 2. Recensements de 1906 et 1911

Comme pour les recensements antérieurs, la décision d'exécuter un recensement de population était prise par le Résident Général de France en Tunisie. Toutefois, les opérations ont été étendues à toute la population européenne civile du pays.

La méthode ne diffère pas d'un recensement à un autre. Mais on n'a pas jugé utile de maintenir le bulletin individuel et il a été remplacé par une feuille de ménage « Feuilles Enumératives de population ». Le modèle était bilingue ( Français et Italien ). Les résultats ont été publiés par la Direction de commerce de l'agriculture et de la colonisation. Quant à la qualité des opérations il a été précisé dans le bulletin que « il s'est produit pour la population étrangère européenne un plus grand nombre d'omissions que pour la population française dûes probablement, à une réticence de la part de la colonie italienne à se soumettre aux opérations de recensement.

## B. — LES RECENSEMENTS GENERAUX DE LA POPULATION DE 1921 A 1956

Ce n'est qu'à partir de 1921 (6 Mars) après la première guerre mondiale que les recensements de population ont été élargis à l'ensemble de la population du pays.

Notons tout de suite que la question d'étendre les opérations à la population tunisienne avait été soulevée lors de la préparation du recensement de 1911 par le contrôleur civil de Bizerte Mr. d'Orgeval, mais le Directeur de l'agriculture, du commerce et de la colonisation n'avait pas jugé utile de retenir cette proposition.

## Le recensement du 6 Mars 1921

L'idée de généraliser le recensement à toute la population a été préconisée par le ministre français du travail dans une note adressée au Résident Général de France en Tunisie.

Prescrit par le décret du 8 Janvier 1921, le recensement général a été exécuté suivant qu'il s'agissait de population « indigène » ou européenne.

Le recensement de la population européenne a été effectué de la même manière qu'au paravant. Les questionnaires utilisés en 1911 ont été repris et l'exécution confiée aux contrôleurs civils.

Quant aux dénombrements des Tunisiens et autres musulmans, les opérations ont été effectuées par les cheïkhs sous l'autorité des Caïds. Le document de base du recensement était la Liste de Dénombrement établie par fraction ou sous fraction de cheïkhat; la Liste comprend :

- 1°) Une Liste normale (modèle 1) où **sont inscrits nominativement** tous les Tunisiens originaires de la fraction ou sous fraction, **résident effectivement avec elle au moment du dénombrement, ou s'en trouvant momentanément absente.**
- 2°) Une Liste supplémentaire du même modèle destinée à recevoir l'inscription de tous les indigènes sujets tunisiens non originaires de la fraction ou sous-fraction cheïkhat, mais y demeurant définitivement dans des conditions de présence effective ou d'absence momentanée.
- 3°) Une seconde Liste supplémentaire du même modèle réservée aux « baranias », musulmans ou israélites résident habituellement dans la fraction ou sous-fraction de cheïkhat, compte tenu des conditions de présence effective ou d'absence momentanée.

L'opération matérielle du dénombrement du cheïkhat a été confiée à une commission comprenant le cheikh assisté d'un notaire et de trois notables désignés par le Caïd et sur proposition du cheikh. Le dénombrement s'est fait nominativement par « adulte mâle âgé de 18 ans et plus ». En regard du nom de chaque « adulte » et dans les colonnes réservées à cet effet, on a indiqué sa profession, le nombre de ses épouses, le nombre de ses enfants « mineurs » ventilés par sexe; si l'adulte est célibataire, veuf, ou divorcé mention en a été faite dans les colonnes réservées au nombre des épouses. Pour les femmes vivant à part en foyer séparé, seules avec leurs enfants, elles ont été inscrites au même titre que les femmes mariées.

La Liste normale de dénombrement comporte en outre les noms des individus originaires du cheïkhat, absents momentanément et ayant laissé sur place leurs familles. Les listes supplémentaires des « baranias » ont reçu les mêmes indications que la liste normale et en plus les indications de la nationalité.

Quant à la qualité des résultats, elle a été amoindrie par certains facteurs; citons en premier lieu la conception même de dénombrement qui rend les risques d'erreur importants puisqu'il s'agissait de lister les adultes mâles de 18 ans et plus et que pour chacun d'eux on indiquait le nombre des personnes à charge (femmes ou enfants). Deuxièmement, il n'y avait pas eu d'instructions précises sur la façon de conduire le dénombrement (surtout qu'il s'agit d'un recensement de droit) ni de formation préalable des personnes chargées de la conduite des opérations. Finalement, la population aurait manifesté, dans certains cas une mauvaise volonté à se soumettre aux opérations de recensement.

Les seuls renseignements sur la population tunisienne dont on dispose concernent la répartition géographique par sexe et par nationalité.

## **Le recensement de la population de 1946**

Le recensement de 1946 est le premier recensement pour lequel on dispose d'information sur certaines caractéristiques de population (par âge, sexe, état matrimonial, nationalité).

Contrairement aux dénombremments antérieurs, on avait utilisé en 1946 un bulletin individuel bilingue avec diverses questions portant sur l'âge, le sexe, la nationalité, l'état matrimonial, la résidence, le degré d'instruction, la profession et la situation dans la profession.

Les résultats du recensement ont été publiés sur les annuaires de 1940-46 et de 1947.

## **Recensement de 1956**

Il a été exécuté en application du décret du 16/6/1952 et de l'arrêté du 7/12/1955.

Les opérations du recensement ont eu lieu pendant tout le mois de Février et ont porté sur la totalité de la population présente ou temporairement absente à la date du 1/2/1956.

Le recensement était basé sur la population du droit et a été réalisé au moyen d'une feuille de logement qui comporte deux modèles : le modèle 1 est destiné au recensement de la population municipale et le modèle 1 bis, au recensement de la population rurale.

La première page du questionnaire est réservée à l'identification de logement.

Les pages 2 et 3 sont prévues pour recevoir :

- d'une part les renseignements relatifs aux différents membres du ménage présents ou temporairement absents (Partie A);
- d'autre part des renseignements sur les personnes absentes pour longue durée (Partie B).

La 4ème page du questionnaire est réservée à la composition du logement, avec quelques variantes selon qu'il s'agit d'un logement en milieu urbain ou en milieu rural.

Pour les ménages collectifs, on a utilisé un questionnaire particulier : la Feuille Collective.

## **Opérations de pré-recensement**

Deux essais ont été effectués, un en milieu urbain à La Goulette, et un deuxième en milieu rural à Enfida-Ville. Ils ont permis de préciser les modalités d'exécution du recensement général.

## **ORGANISATION**

La population a été divisée en trois groupes :

- 1er groupe** : population des communes sans distinction de nationalité.
- 2e groupe** : population rurale vivant hors des périmètres communaux comprenant la population musulmane et israélite non européenne, la population vivant dans des collectivités publiques dépendant du gouvernement tunisien, ou autre établissement tenu par une personne tunisienne ou assimilée.
- 3e groupe** : population rurale européenne et assimilée, personne vivant dans des collectivités ou établissements dépendant du Haut Commissariat de France ou tenu par une personne de nationalité française ou assimilée.

Les autorités responsables du recensement sont représentées par les présidents des municipalités pour le groupe 1, par les Caïds pour le groupe 2 et par les délégués du Haut Commissariat de France en Tunisie pour le groupe 3.

### **Opérations préparatoires du recensement**

- élaboration des questionnaires et imprimés;
- instructions aux différents responsables;
- détermination des limites des communes et de découpage à fraction géographique;
- établissement des listes de localités à l'intérieur des caïdats;
- Publicité.

### **Exécution**

Le choix et le stage de formation des agents recenseurs ont été laissés à l'initiative des présidents des communes et des Caïds. Le recensement s'est déroulé au cours du mois de Février 1956. Les conditions climatologiques ont rendu les opérations très difficiles. En plus les agents ont eu à compléter eux-mêmes les questionnaires alors qu'il n'a été prévu qu'une simple vérification des documents complétés par les citoyens, option trop optimiste en égard au taux d'analphabétisme dans le pays (85 %).

Les conditions atmosphériques ont provoqué un certain retard dans l'exécution des opérations qui n'ont pu se terminer qu'à la fin de Février au lieu de 18/2 date initialement prévue. (Il avait neigé à Tunis au cours de la première semaine de Février).

Le retard s'explique également par un analphabétisme élevé de la population communale et quasi-total de la population rurale, ce qui a nécessité un surcroit de travail pour l'agent recenseur qui s'est trouvé obligé de rédiger entièrement chaque feuille de logement au lieu d'en effectuer une vérification pure et simple.

Une enquête post-censitaire de contrôle prévue initialement pour l'ensemble du pays n'a été finalement menée qu'à Tunis.

### **Exploitation et résultat**

L'exploitation a porté presque exclusivement sur un sondage au 1/10e. Les résultats disponibles portent sur les structures par âge, sexe, état matrimonial et nationalité, les caractéristiques économiques et enfin en quelques aspects de l'analphabétisme.

## **C. — LE RECENSEMENT GENERAL DE LA POPULATION ET DES LOGEMENTS**

**3 MAI 1966**

Prévu par le deuxième Plan Quadriennal, le Recensement Général de la Population a été exécuté conformément au décret N° 65-494 du 4 Novembre 1965.

Le même décret a institué une Commission Nationale du Recensement et des Commissions Régionales au niveau des Gouvernorats.

La Commission Nationale présidée par Monsieur le Secrétaire d'Etat au Plan et à l'Economie Nationale, comprend des représentants de chaque département, du Parti Socialiste Destourien, des Organisations Nationales.

Un projet de questionnaire préparé par le Service des Statistiques Démographiques et la méthode de Recensement ont été soumis à l'avis de la Commission Nationale du Recensement.



La Commission Régionale du Recensement, présidée par le Gouverneur, assisté d'un Ingénieur des Travaux Statistiques, comprend les délégués, les présidents des municipalités, le secrétaire général du comité de coordination, des représentants des organisations régionales..., les Commissions Régionales sont chargées de veiller à l'exécution des opérations du Recensement sur le terrain.

### Définitions de Base

**Gouvernorat** : C'est la plus grande division administrative du territoire national fixée par le Décret du 21 Juin 1956 et modifiée par la loi du 20 Juillet 1959.

**Délégation** : C'est la principale division territoriale d'un Gouvernorat. Elle porte d'une façon générale le nom du son siège.

**Cheikhath** : C'est la principale division territoriale d'une Délégation dont l'autorité administrative est le cheikh.

**Agglomération** : Une agglomération est un groupement d'au moins 50 habitants, ayant en général, un nom ou hiérarchie reconnue à l'échelle locale (ville, village, douar, mehta, ...); d'une façon pratique, on a considéré comme agglomération tout ensemble constitué de 10 constructions au moins, telles qu'aucune ne soit éloignée de la plus proche de plus de 200 mètres.

**Commune** : C'est une agglomération érigée en tant que telle, par un décret et par conséquent soumise à la loi Municipale. Une aire communale peut correspondre à un ou plusieurs cheikhaths entiers, à une ou plusieurs fractions de cheikhaths, et enfin, à un cheikhath entier au moins et des fractions de cheikhaths.

**Secteur** : Un secteur est un ensemble d'Ilots, limité par des artères principales qui traversent la commune au moment du découpage d'une commune en secteurs, l'agent contrôleur doit adopter comme limites, les limites des cheikhaths qui se trouvent à l'intérieur de la Commune; le découpage d'une commune en secteurs ne correspond nullement à une organisation administrative. Il est simplement introduit pour faciliter les opérations de recensement.

**Ilot** : Un îlot est une partie de terrain d'une commune entourée de tout côté par des rues et qui n'est pas traversée complètement par aucune.

**Logement particulier** : Un logement particulier est constitué par une pièce ou un ensemble de pièces structurellement indépendantes ou séparées, conçues ou converties pour être réservées à l'habitation d'un ménage particulier.

**Ménage particulier** : Un ménage particulier est un groupe de personnes parentes ou non, vivant sous le même toit et prenant en général leur repas en commun.

**Ménage collectif** : Un ménage collectif est constitué par l'ensemble des personnes d'une institution, qui n'ont pas de lieu de parenté mais qui vivent en commun pour des raisons de voyages, d'études, de santé, de discipline, ou de travail... (Hôtel, Internat, Hôpital, Caserne, Prison, Chantiers de travaux Publics).

### Préparation du Recensement

La première phase du recensement a duré du 1/1/1966 au 15/4/1966. Il s'agit de dresser la liste des constructions, repérées par rapport à un îlot, Secteur, Commune ou agglomération que les agents recenseurs doivent ultérieurement visiter dans la deuxième phase des opérations pour procéder au recensement de la population.

Cette première phase a été prévue pour assurer plusieurs opérations :

- Mise à jour des plans de communes et des cartes d'Etat Major des cheikhaths.
- Numération des constructions dans les communes et les agglomérations.
- Etablissement des listes des Ménages isolés des Zones Naturelles.



## Documents utilisés

Plusieurs modèles de documents ont été utilisés lors de la première phase du recensement :

### A) Dans les Communes — il s'agit

**du carnet d'îlots;** et il a pour objet :

- a) de dénombrer les constructions,
- b) d'imposer un itinéraire à l'Agent Recenseur, pour éviter toute omission, double emploi ou perte de temps,
- c) de servir comme base pour la répartition du travail entre les agents recenseurs.

**du dossier de Secteur;** et il a pour objet :

- a) de localiser le secteur dans la commune,
- b) de localiser les îlots du secteur constituant le district de recensement affecté à un agent recenseur,
- c) de prévoir le nombre d'agents recenseurs nécessaires pour assurer le recensement du Secteur, et par conséquent de toute la Commune,
- d) de servir de feuilles de contrôle pour l'agent contrôleur.

### B) Dans les Cheïkhats Ruraux; il s'agit :

**du carnet d'agglomération :** il est rempli par l'agent contrôleur pour chaque agglomération non érigée en Commune, il a pour objet :

- a) de donner une idée assez complète sur l'agglomération (moyens de communication, services publics, commerce, etc...),
- b) de présenter un croquis de l'agglomération découpée en secteurs,
- c) de présenter pour chaque secteur un croquis indiquant la position des îlots,
- d) de donner une liste des constructions de chaque îlot et le nombre de ménages dans chaque construction.

**de la liste des ménages isolés;** comme le carnet d'agglomération, la liste des ménages isolés est établie par l'agent contrôleur pour chaque zone naturelle. Il s'agit de lister tous les ménages isolés qui habitent hors de toute agglomération.

Cette liste est établie par l'agent contrôleur avec la collaboration du Cheïkh ou autres personnes qualifiées, au fur et à mesure qu'il parcourt la Zone Naturelle.

**du dossier de Zone Naturelle;** il doit être rempli par l'agent contrôleur, il constitue lors des opérations, un document de référence. Il doit donc contenir :

- a) une synthèse de l'information recueillie par l'agent contrôleur au cours de sa visite de la Zone Naturelle,
- b) tous les « Carnets d'Agglomération » relatifs à chaque agglomération de la Zone Naturelle et la liste des ménages isolés de la même Zone.

Il a pour objet :

- a) de préciser sur un croquis les limites de chaque zone naturelle,
- b) de donner à l'agent contrôleur une idée assez précise de l'importance du travail dans chaque Zone Naturelle pour la préparation du recensement et la répartition du travail entre les agents recenseurs,
- c) de servir à l'agent recenseur de guide pour orienter son travail.

**du dossier de Cheïkhat;** le « Dossier de Cheïkhat » est établi par l'agent contrôleur une fois terminée sa tournée à travers toutes les Zones Naturelles du Cheïkhat.

Il doit contenir le croquis général du Cheïkhat établi à partir de la carte d'Etat Major et complété par les croquis de toutes les zones naturelles. Ce croquis doit donner une indication plus précise sur les limites du cheïkhat que celle qui est donnée sur la carte d'Etat Major, par des points de repère.

Il a pour objet :

- a) d'indiquer la position de chaque zone naturelle dans le cheïkhat, par rapport aux autres zones naturelles,
- b) de donner une idée sur la distribution des agglomérations dans le cheïkhat,
- c) de préciser l'information donnée par les cartes.

### **Exécution du Recensement**

#### *1) Constitution des districts du recensement*

Une fois le travail de découpage et de numérotation des constructions terminé, l'agent contrôleur a procédé à la constitution des districts du recensement. Un district est une partie de la commune ou du Cheïkhat qui sera affectée à un agent recenseur et qui compte entre 250 à 300 ménages.

#### *2) Personnel agents recenseurs*

Les Ingénieurs de Travaux Statistiques ont procédé au recrutement des agents recenseurs avec le concours des cellules du Parti et des autorités locales. Les agents recenseurs ont suivi un stage de formation du 16 au 30 Avril 1966 au cours duquel différents exposés leur ont été donnés sur le recensement et les conditions d'exécution. 3.750 agents recenseurs ont été employés à cette fin.

#### *3) Propagande et Publicité*

Une campagne de propagande a été menée au cours de la semaine précédant le recensement; elle a couvert plusieurs aspects : affiches; campagne avec le concours de la Radio, de la Télévision, de l'actualité filmée; dans les écoles le corps enseignant a été invité à réserver un cours pendant la semaine précédant le recensement portant sur les questions démographiques et le recensement. Par ailleurs une fiche memento a été distribuée dans les écoles. Les élèves ont été invités à la compléter le matin du 3/5/1966 et de la présenter à l'agent recenseur le jour de son passage; il s'agissait d'indiquer les noms, prénoms, et date de naissance des personnes ayant passé la nuit de 2 au 3 mois à la maison. Cette fiche a été d'une très grande efficacité dans le déroulement des opérations. Enfin Monsieur le Président de la République a bien voulu prononcer à la Maison de la Radio et de la Télévision un discours dont le texte est reproduit ci-dessus.

### **Documents utilisés**

#### *Le questionnaire*

Le document fondamental du recensement est constitué par la Feuille de Ménage.

Il comporte trois parties :

#### **1) Localisation**

#### **2) Logement**

Cette partie comporte les renseignements relatifs au logement et au ménage : type de logement, matériaux de construction des toits, mode d'alimentation en eau, cuisine, service sanitaire, nombre de pièces, électricité et gaz, mode d'occupation, biens durables dont dispose le ménage.

#### **3) Membres du ménage**

### **Caractéristiques démographiques**

Nom et prénoms, lien de parenté avec le chef du ménage, sexe, date de naissance, lieu de naissance, nationalité, état matrimonial, pour les femmes mariées, nombre d'enfants que la femme a eus, et le nombre de ceux qui sont encore vivants, année d'installation comme résident, et origine.

## **Caractéristiques de l'éducation**

Langues que la personne sait lire et écrire, niveau d'instruction qu'elle a atteint, fréquentation d'écoles, les questions sont réservées uniquement aux personnes âgées de 6 ans et plus.

## **Caractéristiques économiques**

Questions réservées aux personnes âgées de 15 ans et plus et portant divers aspects : type d'activité; profession individuelle habituellement exercée par l'intéressé; branche d'activité économique dans laquelle il exerce sa profession; catégorie d'occupation.

## **Le cahier de Travail**

Le cahier de travail de l'agent recenseur (en deux modèles) constitue le document de contrôle que l'agent recenseur doit utiliser soit dans une commune, soit dans une zone naturelle.

Il a pour objet, de préciser d'une part à l'agent recenseur le district de recensement que lui ait désigné et le travail qu'il doit effectuer pendant la période du dénombrement.

Il doit permettre d'autre part, l'établissement d'un tableau récapitulatif de son travail de dénombrement, comprenant le nombre de ménages recensés et le total des personnes recensées suivant le sexe.

## **Contrôle de l'exécution du recensement et résultats**

Faute de moyen de transport, le service des statistiques n'a pas procédé au contrôle de l'exécution du recensement.

Cependant, il a été possible d'estimer, d'une façon indirecte, le pourcentage d'omission commis au cours des opérations par une comparaison des résultats du recensement avec d'autres données statistiques : le taux d'omission serait de l'ordre de 4 %.

En 1966, 4.533.351 personnes ont été recensées contre 3.783.169 recensées en 1956 (3.943.273 chiffres corrigés); seulement la population étrangère qui en 1956 s'élevait à 341.473 a connu depuis le dernier recensement une forte migration. Si on ne tient pas compte de cette catégorie de population, le taux d'accroissement de la population Tunisienne serait de 2,6 % par an en moyenne au cours de période inter-censitaire 1956 et 1966.

## **Exploitation des documents**

### **— Contrôle de réception des documents, classement et compostage :**


Les documents du recensement parvenus au service des statistiques ont fait l'objet d'un contrôle à la réception afin de s'assurer que l'on a bien procédé au recensement de la population de tous les secteurs et de toutes les Zones Naturelles.

Ensuite les documents ont été classés et numérotés par gouvernorat, délégation et cheïkhat ou commune de recensement.

### **— Contrôle de cohérence :**

Avant de procéder aux opérations du chiffrage, il a été jugé opportun de soumettre les renseignements consignés dans les documents à un examen critique et à un contrôle de cohérence; cette opération nous a permis de nous assurer :

- que toutes les questions posées ont reçu une réponse,
- que toutes les indications données pour une même personne sont cohérentes entr'elles (contrôle longitudinal),
- et que les indications concernant un même sujet d'investigation et fournies pour tous les membres du ménage sont aussi cohérentes entr'elles (contrôle transversal).



**CHAPITRE I.**

**Population par division administrative**



1954

1954

**TABLEAU 1. Evolution de la Population de la Tunisie  
d'après les Recensements Généraux de 1921 à 1966**

| No d'ordre | Date de Recense- | Population Tunisienne |                      |           | Population Etrangère |          |          |        |          |           | Population Totale |
|------------|------------------|-----------------------|----------------------|-----------|----------------------|----------|----------|--------|----------|-----------|-------------------|
|            |                  | Tunisiens Musul-      | Tunisiens Israélites | Ensembles | Etrangers Musulmans  | Français | Italiens | Autres | Ensemble |           |                   |
| 1          | 6.3.1921         | 1 826 545             | 47 711               | 1 874 256 | 62 843               | 54 476   | 84 799   | 17 565 | 219 683  | 2 093 939 |                   |
| 2          | 20.4.1926        | 1 864 908             | 53 022               | 1 917 930 | 67 276               | 71 020   | 89 216   | 14 266 | 241 778  | 2 159 708 |                   |
| 3          | 22.3.1931        | 2 086 762             | 55 340               | 2 142 102 | 72 389               | 91 427   | 91 178   | 13 596 | 268 590  | 2 410 692 |                   |
| 4          | 12.3.1936        | 2 225 750             | 59 222               | 2 324 972 | 69 873               | 108 068  | 94 289   | 11 111 | 283 341  | 2 608 313 |                   |
| 5          | 1.1.1946         | 2 832 978             | 70 971               | 2 903 949 | 86 882               | 143 977  | 84 935   | 11 209 | 325 003  | 3 230 952 |                   |
| 6          | 1.2.1956         | 3 383 904             | 57 792               | 3 441 696 | 86 149               | 180 440  | 66 910   | 7 974  | 341 473  | 3 783 169 |                   |
| 7          | 3.5.1966         |                       |                      | 4 466 517 | 34 067               | 16 664   | 10 144   | 5 959  | 66 834   | 4 533 351 |                   |

**TABLEAU 2. Population par Sexe et par Délégation  
Densité de la Population**

| Délégation | Superficie<br>en km <sup>2</sup> (a) | Population |     |     | Densité<br>en km <sup>2</sup> |
|------------|--------------------------------------|------------|-----|-----|-------------------------------|
|            |                                      | S.M.       | S.F | ENS |                               |

**GOUVERNORAT DE TUNIS**

|                                 |              |                |                |                |               |
|---------------------------------|--------------|----------------|----------------|----------------|---------------|
| Tunis et Banlieue .....         | 1.020        | 352.419        | 314.305        | 666.724        | 653,65        |
| Manouba .....                   | 1.065        | 63.453         | 59.610         | 123.063        | 115,55        |
| <b>Total du Gouvernorat ...</b> | <b>2.085</b> | <b>415.872</b> | <b>373.915</b> | <b>789.787</b> | <b>378,79</b> |

**GOUVERNORAT DE BIZERTE**

|                                |              |                |                |                |              |
|--------------------------------|--------------|----------------|----------------|----------------|--------------|
| Bizerte .....                  | 639          | 49.443         | 46.432         | 95.875         | 150,01       |
| Sejenane .....                 | 1.066        | 24.878         | 23.362         | 48.240         | 45,25        |
| Mateur .....                   | 1.130        | 30.054         | 28.012         | 58.066         | 51,39        |
| Tebourba .....                 | 747          | 22.618         | 20.209         | 42.827         | 57,33        |
| Menzel Bourguiba .....         | 569          | 25.973         | 24.269         | 50.242         | 88,30        |
| Ras Jebal .....                | 200          | 17.003         | 17.298         | 34.301         | 171,51       |
| <b>Total du Gouvernorat ..</b> | <b>4.351</b> | <b>169.969</b> | <b>159.582</b> | <b>329.551</b> | <b>80,02</b> |

**GOUVERNORAT DE BEJA**

|                                |              |                |                |                |              |
|--------------------------------|--------------|----------------|----------------|----------------|--------------|
| Béja .....                     | 791          | 37.853         | 35.626         | 73.479         | 92,89        |
| Amdoun .....                   | 232          | 10.399         | 9.654          | 20.053         | 86,44        |
| Jebel Laboidh (Ej) .....       | 596          | 19.338         | 18.850         | 38.188         | 64,07        |
| Teboursouk .....               | 940          | 22.847         | 22.028         | 44.875         | 47,73        |
| Gafour .....                   | 542          | 9.443          | 9.219          | 18.662         | 34,43        |
| Bou Arada .....                | 709          | 12.823         | 12.557         | 25.380         | 35,85        |
| Fahs (El) .....                | 1.541        | 21.799         | 20.631         | 42.430         | 27,53        |
| Mezez El Bab .....             | 907          | 17.874         | 16.555         | 34.429         | 37,96        |
| Testour .....                  | 624          | 11.843         | 11.326         | 23.169         | 37,13        |
| <b>Total du Gouvernorat ..</b> | <b>6.882</b> | <b>164.219</b> | <b>156.446</b> | <b>320.665</b> | <b>46,60</b> |

(a) Source - Service Topographique.

**TABLEAU 2. Population par sexe et par délégation  
Densité de la population ( suite )**

| Délégation | Superficie<br>en km <sup>2</sup> (a) | Population |     |     | Densité<br>en km <sup>2</sup> |
|------------|--------------------------------------|------------|-----|-----|-------------------------------|
|            |                                      | S.M        | S.F | ENS |                               |

**GOUVERNORAT DE JENDOUBA**

|                                 |              |                |                |                |              |
|---------------------------------|--------------|----------------|----------------|----------------|--------------|
| Jendouba .....                  | 622          | 34.459         | 32.461         | 66.920         | 107,58       |
| Bou Salem .....                 | 617          | 29.801         | 28.733         | 58.534         | 94,86        |
| Tabarka .....                   | 364          | 13.521         | 12.601         | 26.122         | 71,76        |
| Ain Draham .....                | 719          | 26.063         | 24.331         | 50.394         | 70,09        |
| Ghardimaou .....                | 709          | 27.092         | 25.774         | 52.866         | 74,56        |
| <b>Total du Gouvernorat ...</b> | <b>3.031</b> | <b>130.936</b> | <b>123.900</b> | <b>254.836</b> | <b>84,08</b> |

**GOUVERNORAT DU KEF**

|                                |              |                |                |                |              |
|--------------------------------|--------------|----------------|----------------|----------------|--------------|
| Kef (El) .....                 | 894          | 33.637         | 31.019         | 64.656         | 72,32        |
| Sakiet Sidi Youssef .....      | 455          | 7.949          | 7.368          | 15.317         | 33,66        |
| Tajerouine .....               | 1.867        | 22.571         | 22.059         | 44.630         | 36,88        |
| Kalaat Senan .....             | 657          | 8.075          | 8.291          | 16.366         | 23,90        |
| Ebba Ksour et El Ksour ..      | 917          | 18.726         | 18.323         | 37.049         | 40,40        |
| Makthar .....                  | 1.404        | 27.730         | 26.029         | 53.759         | 38,30        |
| Siliana .....                  | 1.275        | 24.727         | 23.464         | 48.191         | 37,80        |
| Sers (Es) .....                | 594          | 15.918         | 15.213         | 31.131         | 52,41        |
| <b>Total du Gouvernorat ..</b> | <b>8.063</b> | <b>159.333</b> | <b>151.766</b> | <b>311.099</b> | <b>38,58</b> |

**GOUVERNORAT DE KASSERINE**

|                                |              |                |                |                |              |
|--------------------------------|--------------|----------------|----------------|----------------|--------------|
| Kasserine (El) .....           | 1.917        | 20.827         | 18.483         | 39.310         | 20,51        |
| Sebitla .....                  | 2.131        | 26.725         | 25.868         | 52.593         | 24,68        |
| Sbiba .....                    | 871          | 15.158         | 14.994         | 30.152         | 34,62        |
| Tala .....                     | 2.164        | 29.974         | 29.345         | 59.319         | 27,41        |
| Feriana .....                  | 2.047        | 15.410         | 14.951         | 30.361         | 14,83        |
| <b>Total du Gouvernorat ..</b> | <b>9.130</b> | <b>108.094</b> | <b>103.641</b> | <b>211.735</b> | <b>23,19</b> |

(a) Source - Service Topographique.

**TABLEAU 2. Population par sexe et par délégation  
Densité de la population ( suite )**

| Délégation | Superficie<br>en km <sup>2</sup> (a) | Population |     |     | Densité<br>en km <sup>2</sup> |
|------------|--------------------------------------|------------|-----|-----|-------------------------------|
|            |                                      | S.M        | S.F | ENS |                               |

**GOUVERNORAT DE GAFSA**

|                                 |               |                |                |                |              |
|---------------------------------|---------------|----------------|----------------|----------------|--------------|
| Gafsa .....                     | 2.623         | 27.015         | 23.589         | 50.604         | 19,29        |
| Redeyef (Er) .....              | 2.280         | 17.946         | 17.028         | 34.974         | 15,34        |
| Nefta .....                     | 2.835         | 6.013          | 6.143          | 12.156         | 4,29         |
| Tozeur .....                    | 898           | 8.185          | 8.008          | 16.193         | 18,03        |
| Degueche .....                  | 1.183         | 6.819          | 6.725          | 13.544         | 11,45        |
| Metlaoui (El) .....             | 1.164         | 13.823         | 12.112         | 25.935         | 22,28        |
| Guetar (El) .....               | 1.879         | 9.857          | 9.600          | 19.457         | 10,35        |
| Sened (Es) .....                | 656           | 7.674          | 7.569          | 15.243         | 23,24        |
| Maknassy (El) .....             | 1.449         | 16.200         | 15.977         | 32.177         | 22,21        |
| Regab (Er) .....                | 1.027         | 12.215         | 11.513         | 23.728         | 23,10        |
| Sidi Bou Zid et Ben Aoun        | 2.406         | 39.315         | 37.834         | 77.149         | 32,04        |
| <b>Total du Gouvernorat ...</b> | <b>18.400</b> | <b>165.062</b> | <b>156.098</b> | <b>321.160</b> | <b>17,45</b> |

**GOUVERNORAT DE MEDENINE**

|                                 |               |                |                |                |             |
|---------------------------------|---------------|----------------|----------------|----------------|-------------|
| Medenine .....                  | 1.703         | 20.298         | 19.228         | 39.526         | 23,21       |
| Beni Kheddache .....            | 1.359         | 7.673          | 8.235          | 15.908         | 11,71       |
| Ghomrassen .....                | 2.340         | 6.987          | 8.625          | 15.612         | 6,67        |
| Remada .....                    | 39.743        | 4.554          | 3.860          | 8.414          | 0,21        |
| Tataouine .....                 | 5.143         | 15.991         | 18.124         | 34.115         | 6,63        |
| Ben Gardane .....               | 4.730         | 12.523         | 12.434         | 24.957         | 5,28        |
| Jerjisse .....                  | 842           | 17.633         | 17.934         | 35.567         | 42,24       |
| Jerba .....                     | 494           | 31.692         | 36.528         | 68.220         | 138,10      |
| <b>Total du Gouvernorat ...</b> | <b>56.354</b> | <b>117.351</b> | <b>124.968</b> | <b>242.319</b> | <b>4,30</b> |

(a) Source - Service Topographique.

**TABLEAU 2. Population par sexe et par délégation**  
**Densité de la population ( suite )**

| Délégation                       | Superficie<br>en km <sup>2</sup> (a) | Population     |                |                | Densité<br>en km <sup>2</sup> |
|----------------------------------|--------------------------------------|----------------|----------------|----------------|-------------------------------|
|                                  |                                      | S.M            | S.F            | ENS            |                               |
| <b>GOUVERNORAT DE GABES</b>      |                                      |                |                |                |                               |
| Gabès .....                      | 424                                  | 38.340         | 36.878         | 75.218         | 177,40                        |
| El Hamma .....                   | 3.466                                | 16.015         | 16.236         | 32.251         | 9,30                          |
| Kebili .....                     | 4.300                                | 15.846         | 17.421         | 33.267         | 7,73                          |
| Douz.....                        | 18.035                               | 10.018         | 10.325         | 20.343         | 17,56                         |
| Matmata .....                    | 1.823                                | 12.201         | 13.723         | 25.924         | 14,22                         |
| Mareth .....                     | 1.102                                | 7.877          | 8.700          | 16.577         | 15,04                         |
| <b>Total du Gouvernorat ...</b>  | <b>29.150</b>                        | <b>100.297</b> | <b>103.283</b> | <b>203.580</b> | <b>6,98</b>                   |
| <b>GOUVERNORAT DE SFAX</b>       |                                      |                |                |                |                               |
| Sfax.....                        | 1.426                                | 126.116        | 125.468        | 251.584        | 176,43                        |
| Jebeniana .....                  | 1.198                                | 37.593         | 37.465         | 75.058         | 62,65                         |
| Menzel El Hédi Chaker ..         | 1.502                                | 9.784          | 9.186          | 18.970         | 12,63                         |
| Bir Ali Ben Khelifa .....        | 974                                  | 10.353         | 9.461          | 19.814         | 20,34                         |
| Mezzouna (El) .....              | 1.776                                | 7.158          | 6.788          | 13.946         | 7,85                          |
| Mahres (El) .....                | 1.801                                | 16.938         | 16.232         | 33.170         | 18,42                         |
| Kerkennah .....                  | 157                                  | 6.023          | 6.544          | 12.567         | 82,14                         |
| <b>Total du Gouvernorat ....</b> | <b>8.834</b>                         | <b>213.965</b> | <b>211.144</b> | <b>425.109</b> | <b>48,14</b>                  |
| <b>GOUVERNORAT DE KAIROUAN</b>   |                                      |                |                |                |                               |
| Kairouan .....                   | 1.327                                | 44.269         | 40.749         | 85.018         | 64,07                         |
| Sbikha (Es) .....                | 1.029                                | 17.651         | 16.540         | 34.191         | 33,23                         |
| Oueslatia (El).....              | 1.018                                | 12.003         | 11.127         | 23.130         | 22,72                         |
| Haffouz .....                    | 939                                  | 21.357         | 20.772         | 42.129         | 44,87                         |
| Hajeb El Aioun .....             | 556                                  | 9.156          | 8.626          | 17.782         | 31,98                         |
| Sidi Ali Ben Nasrallah ...       | 963                                  | 14.733         | 14.429         | 29.162         | 30,28                         |
| Sidi Amor Bou Hajla ....         | 1.146                                | 23.452         | 23.460         | 46.912         | 40,94                         |
| <b>Total du Gouvernorat ....</b> | <b>6.978</b>                         | <b>142.621</b> | <b>135.703</b> | <b>278.324</b> | <b>38,89</b>                  |

(a) Source - Service Topographique.



**TABEAU 2. Population par sexe et par délégation**  
**Densité de la population ( suite et fin )**

| Délégation | Superficie<br>en km <sup>2</sup> (a) | Population |     |     | Densité<br>en km <sup>2</sup> |
|------------|--------------------------------------|------------|-----|-----|-------------------------------|
|            |                                      | S.M        | S.F | ENS |                               |

**GOUVERNORAT DE SOUSSE**

|                                 |              |                |                |                |              |
|---------------------------------|--------------|----------------|----------------|----------------|--------------|
| Sousse .....                    | 193          | 43.471         | 41.360         | 84.831         | 439,54       |
| Kalaa Kebira .....              | 457          | 20.128         | 21.275         | 41.403         | 90,60        |
| Enfida .....                    | 1.236        | 15.593         | 14.961         | 30.554         | 24,72        |
| M'Saken .....                   | 690          | 22.004         | 22.728         | 44.732         | 64,83        |
| Jemmal .....                    | 500          | 22.361         | 23.486         | 45.847         | 91,69        |
| Souassi et Chorbane ....        | 1.489        | 27.095         | 25.849         | 52.944         | 35,56        |
| El Jem .....                    | 505          | 13.867         | 14.060         | 27.927         | 55,30        |
| Ksour Essaf .....               | 473          | 19.224         | 20.122         | 39.346         | 83,18        |
| Mahdia (El) .....               | 120          | 13.958         | 13.713         | 27.671         | 23,06        |
| Moknine (El) .....              | 247          | 24.210         | 25.604         | 49.814         | 201,68       |
| Ksar Hellal .....               | 53           | 14.335         | 14.418         | 28.753         | 542,41       |
| Monastir .....                  | 175          | 24.098         | 23.174         | 47.272         | 270,13       |
| <b>Total du Gouvernorat ...</b> | <b>6.138</b> | <b>260.344</b> | <b>260.750</b> | <b>521.094</b> | <b>84,90</b> |

**GOUVERNORAT DE NABEUL**

|                                  |                |                  |                  |                  |              |
|----------------------------------|----------------|------------------|------------------|------------------|--------------|
| Nabeul .....                     | 166            | 24.061           | 23.779           | 47.840           | 28,82        |
| Korba .....                      | 319            | 14.631           | 14.433           | 29.064           | 91,11        |
| Menzel Temime .....              | 399            | 21.858           | 20.620           | 42.478           | 106,46       |
| Kelibia .....                    | 206            | 14.394           | 13.587           | 27.981           | 135,83       |
| El Haouaria .....                | 329            | 9.907            | 9.616            | 19.523           | 56,30        |
| fenzel Bou Zalfa .....           | 209            | 14.199           | 13.682           | 27.881           | 133,40       |
| Soliman .....                    | 408            | 13.551           | 13.024           | 26.575           | 65,13        |
| Grombalia .....                  | 312            | 13.811           | 12.621           | 26.432           | 84,72        |
| Bou Argoub .....                 | 149            | 7.311            | 6.817            | 14.128           | 94,82        |
| Zaghouan .....                   | 1.206          | 19.176           | 17.576           | 36.752           | 30,47        |
| El Hammamet .....                | 511            | 13.457           | 11.981           | 25.438           | 49,78        |
| <b>Total du Gouvernorat ...</b>  | <b>4.214</b>   | <b>166.356</b>   | <b>157.736</b>   | <b>324.092</b>   | <b>76,91</b> |
| <b>Total Tunisie entière ...</b> | <b>163.610</b> | <b>2.314.419</b> | <b>2.218.932</b> | <b>4.533.351</b> | <b>27,71</b> |

(a) Source - Service Topographique.

**TABLEAU 3. Population Urbaine et Rurale**  
**Suivant le Sexe par Gouvernorat, Délégation et Cheikhat**

| CHEIKHAT                                | POP. URBAINE   |                |                | POP. RURALE   |               |                |                 |               | TOTAL          |                |                |
|---|----------------|----------------|----------------|---------------|---------------|----------------|-----------------|---------------|----------------|----------------|----------------|
|   | S.M            | S.F            | ENS            | S.M           | S.F           | ENS            | Agglo-<br>mérée | Eparse        | S.M            | S.F            | ENS            |
| <b>GOUVERNORAT DE TUNIS ET BANLIEUE</b> |                |                |                |               |               |                |                 |               |                |                |                |
| <b>Délégation de Tunis et Banlieue</b>  |                |                |                |               |               |                |                 |               |                |                |                |
| Ariana .....                            | 11 492         | 10 534         | 22 026         | 5 040         | 4 668         | 9 708          | 1 443           | 8 265         | 1 6532         | 15 202         | 31 734         |
| Goulette (La) ..                        | 20 711         | 19 722         | 40 433         | —             | —             | —              | —               | —             | 2 0711         | 19 722         | 40 433         |
| Hammam-lif et<br>Cedria (2).....        | 16 036         | 15 927         | 31 963         | 2 528         | 2 503         | 5 031          | 1 114           | 3 917         | 18 564         | 18 430         | 36 994         |
| Marsa (la) (3) ..                       | 10 100         | 9 544          | 19 644         | 1 391         | 1 211         | 2 602          | 848             | 1 754         | 11 491         | 10 755         | 22 246         |
| Mohamedia ...                           | —              | —              | —              | 6 344         | 5 722         | 12 066         | 5 095           | 6 971         | 6 344          | 5 722          | 12 066         |
| Radès (4) .....                         | 18 975         | 18 119         | 37 094         | 1 652         | 1 520         | 3 172          | 2 390           | 782           | 20 627         | 19 639         | 40 266         |
| Sidi-Saad et Mor<br>nague .....         | —              | —              | —              | 7 334         | 6 654         | 13 988         | 909             | 13 079        | 7 334          | 6 654          | 13 988         |
| Tunis-Ville.....                        | 250 816        | 218 181        | 468 997        | —             | —             | —              | —               | —             | 250 816        | 218 181        | 468 997        |
| <b>Total.....</b>                       | <b>328 130</b> | <b>292 027</b> | <b>620 157</b> | <b>24 289</b> | <b>22 278</b> | <b>46 567</b>  | <b>11 799</b>   | <b>34 768</b> | <b>352 419</b> | <b>314 305</b> | <b>666 724</b> |
| <b>Délégation de Manouba</b>            |                |                |                |               |               |                |                 |               |                |                |                |
| Borj El Amri ...                        | —              | —              | —              | 5 078         | 4 961         | 10 039         | 908             | 9 131         | 5 078          | 4 961          | 10 039         |
| Çebala Ben Am-<br>mar .....             | —              | —              | —              | 6 958         | 6 257         | 13 215         | 2 514           | 10 701        | 6 958          | 6 257          | 13 215         |
| Kalaat El Anda-<br>leuss .....          | 2 804          | 2 839          | 5 643          | 353           | 340           | 693            | —               | 693           | 3 157          | 3 179          | 6 336          |
| Manouba .....                           | 30 522         | 28 924         | 59 446         | 12 629        | 11 478        | 24 107         | 8 666           | 15 441        | 43 151         | 40 402         | 83 553         |
| Mornaguia ....                          | —              | —              | —              | 5 109         | 4 811         | 9 920          | 2 777           | 7 143         | 5 109          | 4 811          | 9 920          |
| <b>Total.....</b>                       | <b>33 326</b>  | <b>31 763</b>  | <b>65 089</b>  | <b>30 127</b> | <b>27 847</b> | <b>57 974</b>  | <b>14 865</b>   | <b>43 109</b> | <b>63 453</b>  | <b>59 610</b>  | <b>123 063</b> |
| <b>Total du<br/>Gouvernorat....</b>     | <b>361 456</b> | <b>323 790</b> | <b>685 246</b> | <b>54 416</b> | <b>50 125</b> | <b>104 541</b> | <b>26 664</b>   | <b>77 877</b> | <b>415 872</b> | <b>373 915</b> | <b>789 787</b> |

- (1) Comprend la population des communes de la Goulette et de Carthage  
(2) Comprend la population des communes de Hammam-Lif et Ez-Zahra  
(3) Comprend la population des communes de la Marsa et de Sidi Bou-Saïd  
(4) Comprend la population des communes de Radès, Megrine et Ben Arous.

**TABLEAU 3. Population Urbaine et Rurale**  
 Suivant le Sexe par Gouvernorat, Délégation et Cheikhat ( Suite )

| CHEIKHAT | POP.URBAINE |     |     | POP. RURALE |     |     |                 |        | TOTAL |     |     |
|----------|-------------|-----|-----|-------------|-----|-----|-----------------|--------|-------|-----|-----|
|          | S.M         | S.F | ENS | S.M         | S.F | ENS | Agglo-<br>mérée | Eparse | S.M   | S.F | ENS |

**GOVERNORAT DE BIZERTE**

**Délégation de Bizerte**

|                               |               |               |               |               |               |               |              |               |               |               |               |
|-------------------------------|---------------|---------------|---------------|---------------|---------------|---------------|--------------|---------------|---------------|---------------|---------------|
| Alia (El) .....               | 3 153         | 3 076         | 6 229         | 1 531         | 1 415         | 2 946         | 922          | 2 024         | 4 684         | 4 491         | 9 175         |
| Bizerte-Banlieue              | —             | —             | —             | 4 013         | 2 264         | 6 277         | 2 777        | 3 500         | 4 013         | 2 264         | 6 277         |
| Bizerte-Est ....              | 1 227         | 1 191         | 2 418         | —             | —             | —             | —            | —             | 1 227         | 1 191         | 2 418         |
| Bizerte-Ouest ..              | 21 774        | 20 778        | 42 552        | —             | —             | —             | —            | —             | 21 774        | 20 778        | 42 552        |
| Bizerte-Sud ....              | 3 298         | 3 440         | 6 738         | —             | —             | —             | —            | —             | 3 298         | 3 440         | 6 738         |
| Hicher .....                  | —             | —             | —             | 2 066         | 1 970         | 4 036         | 478          | 3 558         | 2 066         | 1 970         | 4 036         |
| Ile de la Galite .            | —             | —             | —             | 40            | 39            | 79            | —            | 79            | 40            | 39            | 79            |
| Louata .....                  | —             | —             | —             | 1 920         | 1 798         | 3 718         | 1 541        | 2 177         | 1 920         | 1 798         | 3 718         |
| Marnissa .....                | —             | —             | —             | 2 326         | 2 176         | 4 502         | 432          | 4 070         | 2 326         | 2 176         | 4 502         |
| Menzel Abder-<br>rahmane..... | 2 856         | 2 829         | 5 685         | 82            | 72            | 154           | —            | 154           | 2 938         | 2 901         | 5 839         |
| Menzel Jemil ..               | 4 053         | 4 404         | 8 457         | 1 104         | 980           | 2 084         | 277          | 1 807         | 5 157         | 5 384         | 10 541        |
| <b>Total.....</b>             | <b>36 361</b> | <b>35 718</b> | <b>72 079</b> | <b>13 082</b> | <b>10 714</b> | <b>23 796</b> | <b>6 427</b> | <b>17 369</b> | <b>49 443</b> | <b>46 432</b> | <b>95 875</b> |

**Délégation de Sejenane**

|                   |          |          |          |               |               |               |              |               |               |               |               |
|-------------------|----------|----------|----------|---------------|---------------|---------------|--------------|---------------|---------------|---------------|---------------|
| Abebsa (El) ....  | —        | —        | —        | 2 371         | 2 129         | 4 500         | 708          | 3 792         | 2 371         | 2 129         | 4 500         |
| Chenana .....     | —        | —        | —        | 3 738         | 3 709         | 7 447         | 785          | 6 662         | 3 738         | 3 709         | 7 447         |
| Dheouaouda ..     | —        | —        | —        | 3 194         | 2 996         | 6 190         | 975          | 5 215         | 3 194         | 2 996         | 6 190         |
| Hachechma (El)    | —        | —        | —        | 2 833         | 2 523         | 5 356         | 353          | 5 003         | 2 833         | 2 523         | 5 356         |
| Maalia .....      | —        | —        | —        | 3 408         | 3 031         | 6 439         | 1 417        | 5 022         | 3 408         | 3 031         | 6 439         |
| Ouled El May ..   | —        | —        | —        | 1 784         | 1 721         | 3 505         | 221          | 3 284         | 1 784         | 1 721         | 3 505         |
| Ouled Ghanem .    | —        | —        | —        | 1 753         | 1 642         | 3 395         | 168          | 3 227         | 1 753         | 1 642         | 3 395         |
| Sahabna .....     | —        | —        | —        | 3 549         | 3 406         | 6 955         | 477          | 6 478         | 3 549         | 3 406         | 6 955         |
| Touajnia .....    | —        | —        | —        | 2 248         | 2 205         | 4 453         | 642          | 3 811         | 2 248         | 2 205         | 4 453         |
| <b>Total.....</b> | <b>—</b> | <b>—</b> | <b>—</b> | <b>24 878</b> | <b>23 362</b> | <b>48 240</b> | <b>5 746</b> | <b>42 494</b> | <b>24 878</b> | <b>23 362</b> | <b>48 240</b> |

**TABLEAU 3. Population Urbaine et Rurale suivant le Sexe,  
par Gouvernorat, Délégation et Cheikhat ( Suite )**

| CHEIKHAT | POP. URBAINE |     |     | POP. RURALE |     |     |                 |        | TOTAL |     |     |
|----------|--------------|-----|-----|-------------|-----|-----|-----------------|--------|-------|-----|-----|
|          | S.M          | S.F | ENS | S.M         | S.F | ENS | Agglo-<br>mérée | Eparse | S.M   | S.F | ENS |

**Délégation de Mateur**

|                   |              |              |               |               |               |               |               |               |               |               |               |
|-------------------|--------------|--------------|---------------|---------------|---------------|---------------|---------------|---------------|---------------|---------------|---------------|
| Arab (El) .....   | —            | —            | —             | 4 034         | 3 707         | 7 741         | 922           | 6 819         | 4 034         | 3 707         | 7 741         |
| Arab Majour ..    | —            | —            | —             | 1 415         | 1 244         | 2 659         | 1 101         | 1 558         | 1 415         | 1 244         | 2 659         |
| Behaya .....      | —            | —            | —             | 1 905         | 1 837         | 3 742         | 1 214         | 2 528         | 1 905         | 1 837         | 3 742         |
| Berraies .....    | —            | —            | —             | 1 882         | 1 755         | 3 637         | —             | 3 637         | 1 882         | 1 755         | 3 637         |
| Ghezala .....     | —            | —            | —             | 3 026         | 2 858         | 5 884         | 323           | 5 561         | 3 026         | 2 858         | 5 884         |
| Kef-Gherab ...    | —            | —            | —             | 1 710         | 1 599         | 3 309         | 741           | 2 568         | 1 710         | 1 599         | 3 309         |
| Mateur .....      | 8 641        | 8 235        | 16 876        | 1 325         | 1 100         | 2 425         | 2 133         | 292           | 9 966         | 9 335         | 19 301        |
| Neffet .....      | —            | —            | —             | 2 280         | 2 112         | 4 392         | 1 923         | 2 469         | 2 280         | 2 112         | 4 392         |
| Semene.....       | —            | —            | —             | 1 970         | 1 811         | 3 781         | 1 788         | 1 993         | 1 970         | 1 811         | 3 781         |
| Tehent .....      | —            | —            | —             | 1 866         | 1 754         | 3 620         | 1 084         | 2 536         | 1 866         | 1 754         | 3 620         |
| <b>Total.....</b> | <b>8 641</b> | <b>8 235</b> | <b>16 876</b> | <b>21 413</b> | <b>19 777</b> | <b>41 190</b> | <b>11 229</b> | <b>29 961</b> | <b>30 054</b> | <b>28 012</b> | <b>58 066</b> |

**Délégation de Tebourba**

|                   |              |              |               |               |               |               |              |               |               |               |               |
|-------------------|--------------|--------------|---------------|---------------|---------------|---------------|--------------|---------------|---------------|---------------|---------------|
| Ain-Ghelal ....   | —            | —            | —             | 2 608         | 2 408         | 5 016         | 1 012        | 4 004         | 2 608         | 2 408         | 5 016         |
| Lansarine.....    | —            | —            | —             | 3 009         | 2 707         | 5 716         | 1 578        | 4 138         | 3 009         | 2 707         | 5 716         |
| Borj Toumi ....   | —            | —            | —             | 2 328         | 2 089         | 4 417         | 765          | 3 652         | 2 328         | 2 089         | 4 417         |
| Jedeida .....     | 3 022        | 2 432        | 5 454         | 2 531         | 2 196         | 4 727         | 318          | 4 409         | 5 553         | 4 628         | 10 181        |
| Tebourba .....    | 4 001        | 3 698        | 7 699         | 5 119         | 4 679         | 9 798         | 5 882        | 3 916         | 9 120         | 8 377         | 17 497        |
| <b>Total.....</b> | <b>7 023</b> | <b>6 130</b> | <b>13 153</b> | <b>15 595</b> | <b>14 079</b> | <b>29 674</b> | <b>9 555</b> | <b>20 119</b> | <b>22 618</b> | <b>20 209</b> | <b>42 827</b> |

**TABLEAU 3. Population Urbaine et Rurale suivant le Sexe,  
par Gouvernorat, Délégation et Cheikhat ( Suite )**

| CHEIKHAT                              | POP. URBAINE  |               |               | POP. RURALE   |               |                |                 |                | TOTAL          |                |                |
|---------------------------------------|---------------|---------------|---------------|---------------|---------------|----------------|-----------------|----------------|----------------|----------------|----------------|
|                                       | S.M           | S.F           | ENS           | S.M           | S.F           | ENS            | Agglo-<br>mérée | Eparse         | S.M            | S.F            | ENS            |
| <b>Délégation de Menzel Bourguiba</b> |               |               |               |               |               |                |                 |                |                |                |                |
| Akara .....                           | —             | —             | —             | 1 683         | 1 588         | 3 271          | 2 224           | 1 047          | 1 683          | 1 588          | 3 271          |
| Gabtena I .....                       | —             | —             | —             | 1 731         | 1 595         | 3 326          | 1 475           | 1 851          | 1 731          | 1 595          | 3 326          |
| Gabtena II .....                      | —             | —             | —             | 2 136         | 1 799         | 3 935          | 2 639           | 1 296          | 2 136          | 1 799          | 3 935          |
| Menzel-Bourguiba<br>Est .....         | 5 405         | 4 831         | 10 236        | —             | —             | —              | —               | —              | 5 405          | 4 831          | 10 236         |
| Menzel-Bourguiba<br>Ouest .....       | 11 956        | 11 588        | 23 544        | —             | —             | —              | —               | —              | 11 956         | 11 588         | 23 544         |
| Trabelsia .....                       | —             | —             | —             | 2 255         | 2 118         | 4 373          | 1 871           | 2 502          | 2 255          | 2 118          | 4 373          |
| Troud .....                           | —             | —             | —             | 807           | 750           | 1 557          | 826             | 731            | 807            | 750            | 1 557          |
| <b>Total.....</b>                     | <b>17 361</b> | <b>16 419</b> | <b>33 780</b> | <b>8 612</b>  | <b>7 850</b>  | <b>16 462</b>  | <b>9 035</b>    | <b>7 427</b>   | <b>25 973</b>  | <b>24 269</b>  | <b>50 242</b>  |
| <b>Délégation de Ras Jebel</b>        |               |               |               |               |               |                |                 |                |                |                |                |
| Aousja .....                          | —             | —             | —             | 2 497         | 2 375         | 4 872          | 2 396           | 2 476          | 2 497          | 2 375          | 4 872          |
| Ghar El Melah .                       | —             | —             | —             | 2 467         | 2 390         | 4 857          | 3 276           | 1 581          | 2 467          | 2 390          | 4 857          |
| Metline .....                         | —             | —             | —             | 2 910         | 3 174         | 6 084          | 3 964           | 2 120          | 2 910          | 3 174          | 6 084          |
| Raf-Raf .....                         | 2 163         | 2 146         | 4 309         | 821           | 837           | 1 658          | 492             | 1 166          | 2 984          | 2 983          | 5 967          |
| Ras Jebel .....                       | 4 958         | 5 245         | 10 203        | 396           | 366           | 762            | 367             | 395            | 5 354          | 5 611          | 10 965         |
| Sounine .....                         | —             | —             | —             | 791           | 765           | 1 556          | 934             | 622            | 791            | 765            | 1 556          |
| <b>Total.....</b>                     | <b>7 121</b>  | <b>2 391</b>  | <b>14 512</b> | <b>9 882</b>  | <b>9 907</b>  | <b>19 789</b>  | <b>11 429</b>   | <b>8360</b>    | <b>17 003</b>  | <b>17 298</b>  | <b>34 301</b>  |
| <b>Total du<br/>Gouvernorat.....</b>  | <b>71 507</b> | <b>73 893</b> | <b>150400</b> | <b>93 462</b> | <b>85 689</b> | <b>179 151</b> | <b>53 421</b>   | <b>125 730</b> | <b>169 969</b> | <b>159 582</b> | <b>329 551</b> |



**TABLEAU 3. Population Urbaine et Rurale suivant le Sexe,  
par Gouvernorat, Délégation et Cheikhat ( Suite )**

| CHEIKHAT | POP. URBAINE |     |     | POP. RURALE |     |     |                 |        | TOTAL |     |     |
|----------|--------------|-----|-----|-------------|-----|-----|-----------------|--------|-------|-----|-----|
|          | S.M          | S.F | ENS | S.M         | S.F | ENS | Agglo-<br>mérée | Eparse | S.M   | S.F | ENS |

**GOUVERNORAT DE BEJA**

**Délégation de Béja**

|                   |               |               |               |               |               |               |               |               |               |               |               |
|-------------------|---------------|---------------|---------------|---------------|---------------|---------------|---------------|---------------|---------------|---------------|---------------|
| Azra .....        | —             | —             | —             | 2 540         | 2 411         | 4 951         | 3 184         | 1 767         | 2 540         | 2 411         | 4 951         |
| Béja .....        | 14 609        | 13 536        | 28 145        | 2 864         | 2 580         | 5 444         | 3 870         | 1 574         | 17 473        | 16 116        | 33 589        |
| Bou-Hazem....     | —             | —             | —             | 2 792         | 2 618         | 5 410         | 2 249         | 3 161         | 2 792         | 2 618         | 5 410         |
| Gheraba (El) ..   | —             | —             | —             | 1 276         | 1 173         | 2 449         | 525           | 1 924         | 1 276         | 1 173         | 2 449         |
| kedhaa .....      | —             | —             | —             | 1 334         | 1 329         | 2 663         | 1 106         | 1 557         | 1 334         | 1 329         | 2 663         |
| Kouka .....       | —             | —             | —             | 1 981         | 1 915         | 3 896         | 2 344         | 1 552         | 1 981         | 1 915         | 3 896         |
| Mounchar (El)     | —             | —             | —             | 3 599         | 3 283         | 6 882         | 3 130         | 3 752         | 3 599         | 3 283         | 6 882         |
| Ouled-Moussa .    | —             | —             | —             | 1 793         | 1 724         | 3 517         | 2 087         | 1 430         | 1 793         | 1 724         | 3 517         |
| Sidi-Es-Sehili... | —             | —             | —             | 2 116         | 2 111         | 4 227         | 1 798         | 2 429         | 2 116         | 2 111         | 4 227         |
| Zouagha .....     | —             | —             | —             | 2 949         | 2 946         | 5 895         | 2 009         | 3 886         | 2 949         | 2 946         | 5 895         |
| <b>Total.....</b> | <b>14 609</b> | <b>13 536</b> | <b>28 145</b> | <b>23 244</b> | <b>22 090</b> | <b>45 334</b> | <b>22 302</b> | <b>23 032</b> | <b>37 853</b> | <b>35 626</b> | <b>73 479</b> |

**Délégation de Amdoun**

|                   |          |          |          |               |              |               |               |              |               |              |               |
|-------------------|----------|----------|----------|---------------|--------------|---------------|---------------|--------------|---------------|--------------|---------------|
| Beni-Malek ....   | —        | —        | —        | 889           | 852          | 1 741         | 1 578         | 163          | 889           | 852          | 1 741         |
| Feraijia (El) ... | —        | —        | —        | 1 376         | 1 263        | 2 639         | 2 219         | 420          | 1 376         | 1 263        | 2 639         |
| GuerametKouka     | —        | —        | —        | 2 299         | 2 137        | 4 436         | 2 605         | 1 831        | 2 299         | 2 137        | 4 436         |
| Ouled Ghazia ..   | —        | —        | —        | 812           | 737          | 1 549         | 1 292         | 257          | 812           | 737          | 1 549         |
| Romadhnia ...     | —        | —        | —        | 1 296         | 1 194        | 2 490         | 2 237         | 253          | 1 296         | 1 194        | 2 490         |
| Tarhouni (Et) ..  | —        | —        | —        | 1 887         | 1 731        | 3 618         | 2 700         | 918          | 1 887         | 1 731        | 3 618         |
| Zahret-Medien .   | —        | —        | —        | 1 840         | 1 740        | 3 580         | 3 474         | 106          | 1 840         | 1 740        | 3 580         |
| <b>Total.....</b> | <b>—</b> | <b>—</b> | <b>—</b> | <b>10 399</b> | <b>9 654</b> | <b>20 053</b> | <b>16 105</b> | <b>3 948</b> | <b>10 399</b> | <b>9 654</b> | <b>20 053</b> |

**TABLEAU 3. Population Urbaine et Rurale suivant le Sexe,  
par Gouvernorat, Délégation et Cheikhât ( Suite )**

| CHEIKHAT | POP. URBAINE |     |     | POP. RURALE |     |     |                 |        | TOTAL |     |     |
|----------|--------------|-----|-----|-------------|-----|-----|-----------------|--------|-------|-----|-----|
|          | S.M          | S.F | ENS | S.M         | S.F | ENS | Agglo-<br>mérée | Eparse | S.M   | S.F | ENS |

**Délégation de Jebel Labiodh (Ej)**

|                   |          |          |          |               |               |               |               |               |               |               |               |
|-------------------|----------|----------|----------|---------------|---------------|---------------|---------------|---------------|---------------|---------------|---------------|
| Fatnassa .....    | —        | —        | —        | 1 781         | 1 689         | 3 480         | 1 316         | 2 164         | 1 781         | 1 699         | 3 480         |
| Jebel-Labiodh .   | —        | —        | —        | 3 117         | 2 990         | 6 107         | 5 033         | 1 074         | 3 117         | 2 990         | 6 107         |
| Ouachtata .....   | —        | —        | —        | 2 909         | 2 949         | 5 858         | 4 057         | 1 801         | 2 909         | 2 949         | 5 851         |
| Oued Bouzenna     | —        | —        | —        | 2 501         | 2 465         | 4 966         | 2 955         | 2 011         | 2 501         | 2 465         | 4 966         |
| Ouled Kacem .     | —        | —        | —        | 2 062         | 2 017         | 4 079         | 2 294         | 1 785         | 2 062         | 2 017         | 4 079         |
| Ouled Salem ...   | —        | —        | —        | 2 047         | 1 998         | 4 045         | 2 152         | 1 893         | 2 047         | 1 998         | 4 045         |
| Souk El Kadim     | —        | —        | —        | 2 172         | 2 153         | 4 325         | 2 505         | 1 820         | 2 172         | 2 153         | 4 325         |
| Tebabah.....      | —        | —        | —        | 2 749         | 2 579         | 5 328         | 3 236         | 2 092         | 2 749         | 2 579         | 5 328         |
| <b>Total.....</b> | <b>—</b> | <b>—</b> | <b>—</b> | <b>13 198</b> | <b>18 850</b> | <b>38 188</b> | <b>23 548</b> | <b>14 640</b> | <b>19 338</b> | <b>18 850</b> | <b>38 188</b> |

**Délégation de Teboursouk**

|                                  |              |              |              |               |               |               |               |               |               |               |               |
|----------------------------------|--------------|--------------|--------------|---------------|---------------|---------------|---------------|---------------|---------------|---------------|---------------|
| Douga .....                      | —            | —            | —            | 1 954         | 1 862         | 3 816         | 1 284         | 2 532         | 1 954         | 1 862         | 3 816         |
| Doukhanian ...                   | —            | —            | —            | 2 424         | 2 241         | 4 665         | 1 369         | 3 296         | 2 424         | 2 241         | 4 665         |
| Hammam Bia-<br>dha .....         | —            | —            | —            | 2 743         | 2 686         | 5 429         | 2 081         | 3 348         | 2 743         | 2 686         | 5 429         |
| Hammamet (El)                    | —            | —            | —            | 4 405         | 4 153         | 8 558         | 3 786         | 4 772         | 4 405         | 4 153         | 8 558         |
| Krib .....                       | —            | —            | —            | 4 321         | 3 998         | 8 319         | 3 358         | 4 961         | 4 321         | 3 998         | 8 319         |
| Teboursouk ...                   | 3 611        | 3 832        | 7 443        | —             | —             | —             | —             | —             | 3 611         | 3 832         | 7 443         |
| Teboursouk- ..<br>Banlieue ..... | —            | —            | —            | 3 389         | 3 256         | 6 645         | 2 464         | 4 181         | 3 389         | 3 256         | 6 645         |
| <b>Total.....</b>                | <b>3 611</b> | <b>3 832</b> | <b>7 443</b> | <b>19 236</b> | <b>18 196</b> | <b>37 432</b> | <b>14 342</b> | <b>23 090</b> | <b>22 847</b> | <b>22 028</b> | <b>44 875</b> |

**Délégation de Gaafour**

|                   |              |              |              |              |              |               |              |              |              |              |               |
|-------------------|--------------|--------------|--------------|--------------|--------------|---------------|--------------|--------------|--------------|--------------|---------------|
| Akhouat .....     | —            | —            | —            | 2 553        | 2 480        | 5 033         | 2 280        | 2 753        | 2 553        | 2 480        | 5 033         |
| Fourna .....      | —            | —            | —            | 2 220        | 2 144        | 4 364         | 804          | 3 560        | 2 220        | 2 144        | 4 364         |
| Gaafour .....     | 2 433        | 2 406        | 4 839        | 2 237        | 2 189        | 4 426         | 1 746        | 2 680        | 4 670        | 4 595        | 9 265         |
| <b>Total.....</b> | <b>2 433</b> | <b>2 406</b> | <b>4 839</b> | <b>7 010</b> | <b>6 813</b> | <b>13 823</b> | <b>4 830</b> | <b>8 993</b> | <b>9 443</b> | <b>9 219</b> | <b>18 662</b> |

**TABLEAU 3. Population Urbaine et Rurale suivant le Sexe,  
par Gouvernorat, Délégation et Cheikhath ( Suite )**

| CHEIKHAT                            | POP. URBAINE  |               |               | POP. RURALE    |                |                |                 |                | TOTAL          |                |                |
|-------------------------------------|---------------|---------------|---------------|----------------|----------------|----------------|-----------------|----------------|----------------|----------------|----------------|
|                                     | S.M           | S.F           | ENS           | S.M            | S.F            | ENS            | Agglo-<br>mérée | Eparse         | S.M            | S.F            | ENS            |
| <b>Délégation de Bou Arada</b>      |               |               |               |                |                |                |                 |                |                |                |                |
| Ain-Kcil.....                       | —             | —             | —             | 2 327          | 2 313          | 4 640          | 718             | 3 922          | 2 327          | 2 313          | 4 640          |
| Aroussa (El) ..                     | —             | —             | —             | 3 717          | 3 750          | 7 467          | 2 562           | 4 905          | 3 717          | 3 750          | 7 467          |
| Bou-Arada ....                      | 1 866         | 1 720         | 3 586         | 3 448          | 3 407          | 6 855          | 3 015           | 3 840          | 5 314          | 5 127          | 10 441         |
| Fatis .....                         | —             | —             | —             | 1 465          | 1 367          | 2 832          | 662             | 2 172          | 1 465          | 1 367          | 2 832          |
| <b>Total.....</b>                   | <b>1 866</b>  | <b>1 720</b>  | <b>3 586</b>  | <b>10 957</b>  | <b>10 837</b>  | <b>21 794</b>  | <b>6 957</b>    | <b>14 837</b>  | <b>12 823</b>  | <b>12 557</b>  | <b>25 380</b>  |
| <b>Délégation d'El Fahs</b>         |               |               |               |                |                |                |                 |                |                |                |                |
| Deghafla (Ed' ..                    | —             | —             | —             | 1 449          | 1 332          | 2 781          | 646             | 2 135          | 1 449          | 1 332          | 2 781          |
| Droua (Ed) ....                     | —             | —             | —             | 3 002          | 2 774          | 5 776          | 496             | 5 280          | 3 002          | 2 774          | 5 776          |
| Fahs (El) .....                     | 2 263         | 2 279         | 4 542         | 4 527          | 4 108          | 8 635          | 2 455           | 6 180          | 6 790          | 6 387          | 13 177         |
| Grifer El Bey' ..                   | —             | —             | —             | 2 397          | 2 258          | 4 655          | 320             | 4 335          | 2 397          | 2 258          | 4 655          |
| Jebibina .....                      | —             | —             | —             | 1 420          | 1 421          | 2 841          | 1 961           | 880            | 1 420          | 1 421          | 2 841          |
| Ourazla-Est (El)                    | —             | —             | —             | 2 203          | 2 143          | 4 346          | 762             | 3 584          | 2 203          | 2 143          | 4 346          |
| Ourazla-ouest(el'                   | —             | —             | —             | 2 358          | 2 299          | 4 657          | 727             | 3 930          | 2 358          | 2 299          | 4 657          |
| Saouaf .....                        | —             | —             | —             | 2 180          | 2 077          | 4 197          | 621             | 3 576          | 2 180          | 2 017          | 4 197          |
| <b>Total.....</b>                   | <b>2 263</b>  | <b>2 279</b>  | <b>4 542</b>  | <b>19 536</b>  | <b>18 352</b>  | <b>37 888</b>  | <b>7 988</b>    | <b>29 900</b>  | <b>21 799</b>  | <b>20 631</b>  | <b>42 430</b>  |
| <b>Délégation de Mejez El Bab</b>   |               |               |               |                |                |                |                 |                |                |                |                |
| Chaouach ....                       | —             | —             | —             | 2 547          | 2 415          | 4 962          | 3 438           | 1 524          | 2 547          | 2 415          | 4 962          |
| Haidouss .....                      | —             | —             | —             | 2 492          | 2 473          | 4 965          | 1 438           | 3 527          | 2 492          | 2 473          | 4 965          |
| Mejez et Sidi<br>Medien.....        | 3 506         | 2 919         | 6 425         | 3 849          | 2 474          | 7 323          | 2 374           | 4 949          | 7 355          | 6 393          | 13 748         |
| Ouled Akrem ..                      | —             | —             | —             | 1 968          | 1 872          | 3 840          | 390             | 3 450          | 1 968          | 1 872          | 3 840          |
| Ouled El Amir ..                    | —             | —             | —             | 3 512          | 3 402          | 6 914          | 1 275           | 5 639          | 3 512          | 3 402          | 6 914          |
| <b>Total.....</b>                   | <b>3 506</b>  | <b>2 919</b>  | <b>6 425</b>  | <b>14 368</b>  | <b>13 636</b>  | <b>28 004</b>  | <b>8 915</b>    | <b>19 089</b>  | <b>17 874</b>  | <b>16 555</b>  | <b>34 429</b>  |
| <b>Délégation de Testour</b>        |               |               |               |                |                |                |                 |                |                |                |                |
| Oued Ezzaga ..                      | —             | —             | —             | 4 195          | 3 914          | 8 109          | 3 811           | 4 298          | 4 195          | 3 914          | 8 109          |
| Slouguia (Es) ..                    | —             | —             | —             | 2 014          | 1 990          | 4 004          | 2 325           | 1 679          | 2 014          | 1 990          | 4 004          |
| Testour et Ouled<br>Sallama .....   | 2 943         | 2 998         | 5 941         | 2 691          | 2 424          | 5 115          | 406             | 4 709          | 5 634          | 5 422          | 11 056         |
| <b>Total.....</b>                   | <b>2 943</b>  | <b>2 998</b>  | <b>5 941</b>  | <b>8 900</b>   | <b>8 328</b>   | <b>17 228</b>  | <b>6 542</b>    | <b>10 686</b>  | <b>11 843</b>  | <b>11 326</b>  | <b>23 169</b>  |
| <b>Total du<br/>Gouvernorat....</b> | <b>31 231</b> | <b>29 690</b> | <b>60 921</b> | <b>132 938</b> | <b>126 756</b> | <b>259 744</b> | <b>111 529</b>  | <b>148 215</b> | <b>164 219</b> | <b>156 446</b> | <b>320 665</b> |

**TABLEAU 3. Population Urbaine et Rurale suivant le Sexe,  
par Gouvernorat, Délégation et Cheikhath ( Suite )**

| CHEIKHAT | POP. URBAINE |     |     | POP. RURALE |     |     |                 |        | TOTAL |     |     |
|----------|--------------|-----|-----|-------------|-----|-----|-----------------|--------|-------|-----|-----|
|          | S.M          | S.F | ENS | S.M         | S.F | ENS | Agglo-<br>mérée | Eparse | S. M  | S.F | ENS |

**GOUVERNORAT DE JENDOUBA**

**Délégation de Jendouba**

|                    |              |              |               |               |               |               |               |               |               |               |               |
|--------------------|--------------|--------------|---------------|---------------|---------------|---------------|---------------|---------------|---------------|---------------|---------------|
| Ben Béchir ....    | —            | —            | —             | 1 814         | 1 910         | 3 724         | 2 830         | 894           | 1 814         | 1 910         | 3 724         |
| Berdai .....       | —            | —            | —             | 1 641         | 1 577         | 3 218         | 1 178         | 2 040         | 1 641         | 1 577         | 3 218         |
| Cheouichia(Ech)    | —            | —            | —             | 3 214         | 3 020         | 6 234         | 1 942         | 4 292         | 3 214         | 3 020         | 6 234         |
| Dheraa -Benfikh    | —            | —            | —             | 1 955         | 1 921         | 3 876         | 2 891         | 985           | 1 955         | 1 921         | 3 876         |
| Jendouba .....     | 7 802        | 6 976        | 14 778        | 1 645         | 1 596         | 3 241         | 2 116         | 1 125         | 9 447         | 8 572         | 18 019        |
| Jerif .....        | —            | —            | —             | 1 970         | 1 843         | 3 813         | 2 301         | 1 512         | 1 970         | 1 843         | 3 813         |
| Malah (El) ....    | —            | —            | —             | 4 528         | 4 256         | 8 784         | 5 909         | 2 875         | 4 528         | 4 256         | 8 784         |
| Oued-Ghrib ....    | —            | —            | —             | 3 032         | 2 907         | 5 939         | 655           | 5 284         | 3 032         | 2 907         | 5 939         |
| Rabia .....        | —            | —            | —             | 3 474         | 3 180         | 6 654         | 2 320         | 4 334         | 3 474         | 3 180         | 6 654         |
| Souk-Es-Sept ..    | —            | —            | —             | 3 384         | 3 275         | 6 659         | 2 093         | 4 566         | 3 384         | 3 275         | 6 659         |
| <b>Total .....</b> | <b>7 802</b> | <b>6 976</b> | <b>14 778</b> | <b>26 657</b> | <b>25 485</b> | <b>52 142</b> | <b>24 235</b> | <b>27 907</b> | <b>34 459</b> | <b>32 461</b> | <b>66 920</b> |

**Délégation de Bou Salem**

|                    |              |              |              |               |               |               |               |               |               |               |               |
|--------------------|--------------|--------------|--------------|---------------|---------------|---------------|---------------|---------------|---------------|---------------|---------------|
| Aouaoudha ...      | —            | —            | —            | 2 051         | 2 126         | 4 177         | 386           | 3 791         | 2 051         | 2 126         | 4 177         |
| Balta .....        | —            | —            | —            | 4 058         | 4 136         | 8 194         | 1 274         | 6 920         | 4 058         | 4 136         | 8 194         |
| Baladia (El) ...   | —            | —            | —            | 2 143         | 2 090         | 4 233         | 111           | 4 122         | 2 143         | 2 090         | 4 233         |
| Beni-M'hamed .     | —            | —            | —            | 903           | 845           | 1 748         | 122           | 1 626         | 903           | 845           | 1 748         |
| Bir-Lakhdar ..     | —            | —            | —            | 2 156         | 2 056         | 4 212         | 3 334         | 878           | 2 156         | 2 056         | 4 212         |
| Bou-Salem .....    | 1 807        | 1 684        | 3 491        | 3 906         | 3 781         | 7 687         | 6 466         | 1 221         | 5 713         | 5 465         | 11 178        |
| Jemamza .....      | —            | —            | —            | 2 688         | 2 495         | 5 183         | 1 448         | 3 735         | 2 688         | 2 495         | 5 183         |
| Marja (El) .....   | —            | —            | —            | 2 971         | 2 810         | 5 781         | 4 571         | 1 210         | 2 971         | 2 810         | 5 781         |
| Meganine .....     | —            | —            | —            | 3 010         | 2 857         | 5 867         | 1 522         | 4 345         | 3 010         | 2 857         | 5 867         |
| Ouled El Abed .    | —            | —            | —            | 4 108         | 3 853         | 7 961         | 3 202         | 4 759         | 4 108         | 3 853         | 7 961         |
| <b>Total .....</b> | <b>1 807</b> | <b>1 684</b> | <b>3 491</b> | <b>27 994</b> | <b>27 049</b> | <b>55 043</b> | <b>22 436</b> | <b>32 607</b> | <b>29 801</b> | <b>28 733</b> | <b>58 534</b> |

**TABLEAU 3. Population Urbaine et Rurale suivant le Sexe,  
par Gouvernorat, Délégation et Cheikhat ( Suite )**

| CHEIKHAT | POP. URBAINE |     |     | POP. RURALE |     |     |                 |        | TOTAL |     |     |
|----------|--------------|-----|-----|-------------|-----|-----|-----------------|--------|-------|-----|-----|
|          | S.M          | S.F | ENS | S.M         | S.F | ENS | Agglo-<br>mérée | Eparse | S.M   | S.F | ENS |

**Délégation de Tabarka**

|                   |              |              |              |               |               |               |               |               |               |               |               |
|-------------------|--------------|--------------|--------------|---------------|---------------|---------------|---------------|---------------|---------------|---------------|---------------|
| Ajarda (El) ....  | —            | —            | —            | 1 164         | 1 052         | 2 216         | 1 224         | 992           | 1 164         | 1 052         | 2 216         |
| Hamdia (El) ...   | —            | —            | —            | 1 723         | 1 583         | 3 306         | 2 721         | 585           | 1 723         | 1 583         | 3 306         |
| Ouled Amor ..     | 1 424        | 1 221        | 2 645        | 1 871         | 1 896         | 3 767         | 2 296         | 1 471         | 3 295         | 3 117         | 6 412         |
| Ouled ben Saïd .  | —            | —            | —            | 1 747         | 1 728         | 3 475         | 652           | 2 823         | 1 747         | 1 728         | 3 475         |
| Ouled Yahia ...   | —            | —            | —            | 2 358         | 2 156         | 4 514         | 1 390         | 3 124         | 2 358         | 2 156         | 4 514         |
| Ourachnia (El)    | —            | —            | —            | 1 170         | 1 115         | 2 285         | 874           | 1 411         | 1 170         | 1 115         | 2 285         |
| Touajnia .....    | —            | —            | —            | 2 064         | 1 850         | 3 914         | 1 737         | 2 177         | 2 064         | 1 850         | 3 914         |
| <b>Total.....</b> | <b>1 424</b> | <b>1 221</b> | <b>2 645</b> | <b>12 097</b> | <b>11 380</b> | <b>23 477</b> | <b>10 894</b> | <b>12 583</b> | <b>13 521</b> | <b>12 601</b> | <b>26 122</b> |

**Délégation de Ain Draham**

|                   |              |              |              |               |               |               |               |               |               |               |               |
|-------------------|--------------|--------------|--------------|---------------|---------------|---------------|---------------|---------------|---------------|---------------|---------------|
| Atatfa (El) ....  | 1 011        | 523          | 1 534        | 1 691         | 1 641         | 3 332         | 993           | 2 339         | 2 702         | 2 164         | 4 866         |
| Fernana .....     | —            | —            | —            | 2 420         | 2 341         | 4 761         | 1 459         | 3 302         | 2 420         | 2 341         | 4 761         |
| Gloub Ethirane    | —            | —            | —            | 2 334         | 2 437         | 4 771         | 1 147         | 3 624         | 2 334         | 2 437         | 4 771         |
| Kouaidia (El) .   | —            | —            | —            | 2 202         | 1 960         | 4 162         | 904           | 3 258         | 2 202         | 1 960         | 4 162         |
| Hedhil .....      | —            | —            | —            | 3 353         | 3 287         | 6 640         | 775           | 5 865         | 3 353         | 3 287         | 6 640         |
| Homrane (El) ..   | —            | —            | —            | 2 385         | 2 291         | 4 676         | 3 091         | 1 585         | 2 385         | 2 291         | 4 676         |
| Khemairia ....    | —            | —            | —            | 1 092         | 980           | 2 072         | 777           | 1 295         | 1 092         | 980           | 2 072         |
| Ouled M'salem     | —            | —            | —            | 2 321         | 2 289         | 4 610         | 1 036         | 3 574         | 2 321         | 2 289         | 4 610         |
| Ouled Sedra ....  | —            | —            | —            | 1 567         | 1 464         | 3 031         | 818           | 2 213         | 1 567         | 1 464         | 3 031         |
| Selloul .....     | 960          | 791          | 1 751        | 2 124         | 1 934         | 4 058         | 2 416         | 1 642         | 3 084         | 2 725         | 5 809         |
| Tebainia (Et) ..  | —            | —            | —            | 2 603         | 2 393         | 4 996         | 3 512         | 1 484         | 2 603         | 2 393         | 4 996         |
| <b>Total.....</b> | <b>1 971</b> | <b>1 314</b> | <b>3 285</b> | <b>24 092</b> | <b>23 017</b> | <b>47 109</b> | <b>16 928</b> | <b>30 181</b> | <b>26 063</b> | <b>24 331</b> | <b>50 394</b> |

**TABLEAU 3. Population Urbaine et Rurale suivant le Sexe,  
par Gouvernorat, Délégation et Cheikhath ( Suite )**

| CHEIKHAT | POP. URBAINE |     |     | POP. RURALE |     |     |                 |        | TOTAL |     |     |
|----------|--------------|-----|-----|-------------|-----|-----|-----------------|--------|-------|-----|-----|
|          | S.M          | S.F | ENS | S.M         | S.F | ENS | Agglo-<br>mérée | Eparse | S.M   | S.F | ENS |

**Délégation de Ghardimaou**

|                                     |               |               |               |                |                |                |               |                |                |                |                |
|-------------------------------------|---------------|---------------|---------------|----------------|----------------|----------------|---------------|----------------|----------------|----------------|----------------|
| Dkailia .....                       | —             | —             | —             | 4 227          | 4 073          | 8 300          | 331           | 7 969          | 4 227          | 4 073          | 8 300          |
| Ghardimaou ...                      | 2 751         | 2 721         | 5 472         | 4 277          | 3 991          | 8 268          | —             | 8 268          | 7 028          | 6 712          | 13 740         |
| Hakim .....                         | —             | —             | —             | 3 554          | 3 339          | 6 893          | 616           | 6 277          | 3 554          | 3 339          | 6 893          |
| Mrassen .....                       | —             | —             | —             | 5 082          | 4 881          | 9 963          | 566           | 9 397          | 5 082          | 4 881          | 9 963          |
| Ouechtata .....                     | —             | —             | —             | 3 011          | 2 861          | 5 872          | 375           | 5 497          | 3 011          | 2 861          | 5 872          |
| Oued Melliz....                     | 169           | 117           | 286           | 1 471          | 1 400          | 2 871          | 105           | 2 766          | 1 640          | 1 517          | 3 157          |
| Ouled M'fada ..                     | —             | —             | —             | 2 550          | 2 391          | 4 941          | 142           | 4 799          | 2 550          | 2 391          | 4 941          |
| <b>Total.....</b>                   | <b>2 920</b>  | <b>2 838</b>  | <b>5 758</b>  | <b>24 172</b>  | <b>22 936</b>  | <b>47 108</b>  | <b>2 135</b>  | <b>44 973</b>  | <b>27 092</b>  | <b>25 774</b>  | <b>52 866</b>  |
| <b>Total du<br/>Gouvernorat ...</b> | <b>15 924</b> | <b>14 033</b> | <b>29 957</b> | <b>115 012</b> | <b>109 867</b> | <b>224 879</b> | <b>76 628</b> | <b>148 251</b> | <b>130 936</b> | <b>123 900</b> | <b>254 836</b> |



**TABLEAU 3. Population Urbaine et Rurale suivant le Sexe,  
par Gouvernorat, Délégation et Cheikhat ( Suite )**

| CHEIKHAT | POP. URBAINE |     |     | POP. RURALE |     |     |                 |        | TOTAL |     |     |
|----------|--------------|-----|-----|-------------|-----|-----|-----------------|--------|-------|-----|-----|
|          | S.M          | S.F | ENS | S.M         | S.F | ENS | Agglo-<br>mérée | Epaise | S.M   | S.F | ENS |

**GOUVERNORAT DU KEF**

**Délégation du Kef (El)**

|                   |               |               |               |               |               |               |              |               |               |               |               |
|-------------------|---------------|---------------|---------------|---------------|---------------|---------------|--------------|---------------|---------------|---------------|---------------|
| Bahra .....       | —             | —             | —             | 2 446         | 2 335         | 4 781         | 190          | 4 591         | 2 446         | 2 335         | 4 781         |
| Ben Anine .....   | 9 915         | 8 769         | 18 684        | 1 147         | 923           | 2 070         | 102          | 1 968         | 11 062        | 9 692         | 20 754        |
| Cherfine .....    | 2 251         | 2 309         | 4 560         | 698           | 640           | 1 338         | 225          | 1 113         | 2 949         | 2 949         | 5 898         |
| Dachra .....      | —             | —             | —             | 2 849         | 2 393         | 5 242         | 1 587        | 3 655         | 2 849         | 2 393         | 5 242         |
| Kçar (El) .....   | —             | —             | —             | 2 174         | 2 028         | 4 202         | —            | 4 202         | 2 174         | 2 028         | 4 202         |
| Mellala .....     | —             | —             | —             | 3 577         | 3 439         | 7 016         | 755          | 6 261         | 3 577         | 3 439         | 7 016         |
| Oued-Remel ...    | —             | —             | —             | 2 032         | 1 897         | 3 929         | 250          | 3 679         | 2 032         | 1 897         | 3 929         |
| Oued-Souani ..    | —             | —             | —             | 2 804         | 2 730         | 5 534         | 541          | 4 993         | 2 804         | 2 730         | 5 534         |
| Sidi-Amor .....   | —             | —             | —             | 2 064         | 1 940         | 4 004         | 661          | 3 343         | 2 064         | 1 940         | 4 004         |
| Tel El Ghozlane   | —             | —             | —             | 1 680         | 1 616         | 3 296         | 161          | 3 135         | 1 680         | 1 616         | 3 296         |
| <b>Total.....</b> | <b>12 166</b> | <b>11 078</b> | <b>23 244</b> | <b>21 471</b> | <b>19 941</b> | <b>41 412</b> | <b>4 472</b> | <b>36 940</b> | <b>33 637</b> | <b>31 019</b> | <b>64 656</b> |

**Délégation de Sakiet Sidi Youssef**

|                   |              |              |              |              |              |               |          |               |              |              |               |
|-------------------|--------------|--------------|--------------|--------------|--------------|---------------|----------|---------------|--------------|--------------|---------------|
| Fourchane ....    | —            | —            | —            | 1 054        | 1 033        | 2 087         | —        | 2 087         | 1 054        | 1 033        | 2 087         |
| Jeradou .....     | —            | —            | —            | 1 523        | 1 431        | 2 954         | —        | 2 954         | 1 523        | 1 431        | 2 954         |
| Sakiet .....      | 1 592        | 1 283        | 2 875        | 1 746        | 1 648        | 3 394         | —        | 3 394         | 3 338        | 2 931        | 6 269         |
| Sera (Es)         | —            | —            | —            | 2 034        | 1 973        | 4 007         | —        | 4 007         | 2 034        | 1 973        | 4 007         |
| <b>Total.....</b> | <b>1 592</b> | <b>1 283</b> | <b>2 875</b> | <b>6 357</b> | <b>6 085</b> | <b>12 442</b> | <b>—</b> | <b>12 442</b> | <b>7 949</b> | <b>7 368</b> | <b>15 317</b> |

**TABLEAU 3. Population Urbaine et Rurale suivant le Sexe,  
par Gouvernorat, Délégation et Cheikhat ( Suite )**

| CHEIKHAT | POP. URBAINE |     |     | POP. RURALE |     |     |                 |        | TOTAL |     |     |
|----------|--------------|-----|-----|-------------|-----|-----|-----------------|--------|-------|-----|-----|
|          | S.M          | S.F | ENS | S.M         | S.F | ENS | Agglo-<br>mérée | Eparse | S.M   | S.F | ENS |

**Délégation de Tejerouine**

|                               |              |              |              |               |               |               |               |               |               |               |               |
|-------------------------------|--------------|--------------|--------------|---------------|---------------|---------------|---------------|---------------|---------------|---------------|---------------|
| Bessiriana ....               | —            | —            | —            | 808           | 824           | 1 632         | 1 122         | 510           | 808           | 824           | 1 632         |
| Garn ElHalfaya                | —            | —            | —            | 2 252         | 2 242         | 4 494         | 116           | 4 378         | 2 252         | 2 242         | 4 494         |
| Haoudh .....                  | —            | —            | —            | 2 065         | 2 012         | 4 077         | —             | 4 077         | 2 065         | 2 012         | 4 077         |
| Jeza .....                    | —            | —            | —            | 1 103         | 1 090         | 2 193         | 427           | 1 766         | 1 103         | 1 090         | 2 193         |
| Kalaa-Jerda (El)              | —            | —            | —            | 2 383         | 2 304         | 4 687         | 3 272         | 1 415         | 2 383         | 2 304         | 4 687         |
| Maskhia (El) ..               | —            | —            | —            | 4 505         | 4 474         | 8 979         | 5 265         | 3 714         | 4 505         | 4 474         | 8 979         |
| Selata .....                  | —            | —            | —            | 1 838         | 1 729         | 3 567         | 475           | 3 092         | 1 838         | 1 729         | 3 567         |
| Sidi Abdelbasset              | —            | —            | —            | 1 551         | 1 452         | 3 003         | —             | 3 003         | 1 551         | 1 452         | 3 003         |
| Sidi Ahmed Es-<br>salah ..... | —            | —            | —            | 1 292         | 1 285         | 2 577         | —             | 2 577         | 1 292         | 1 285         | 2 577         |
| Sidi M'tir .....              | —            | —            | —            | 2 137         | 2 027         | 4 164         | 368           | 3 796         | 2 137         | 2 027         | 4 164         |
| Tajerouine ....               | 1 619        | 1 649        | 3 268        | 1 018         | 971           | 1 989         | —             | 1 989         | 2 637         | 2 620         | 5 257         |
| <b>Total .....</b>            | <b>1 619</b> | <b>1 649</b> | <b>3 268</b> | <b>20 952</b> | <b>20 410</b> | <b>41 362</b> | <b>11 045</b> | <b>30 317</b> | <b>22 571</b> | <b>22 059</b> | <b>44 630</b> |

**Délégation de Kalaat Senan**

|                    |            |            |              |              |              |               |            |               |              |              |               |
|--------------------|------------|------------|--------------|--------------|--------------|---------------|------------|---------------|--------------|--------------|---------------|
| Ajerda (El).....   | —          | —          | —            | 1 129        | 1 169        | 2 298         | —          | 2 298         | 1 129        | 1 169        | 2 298         |
| Falta (El) .....   | —          | —          | —            | 1 374        | 1 442        | 2 816         | 211        | 2 605         | 1 374        | 1 442        | 2 816         |
| Kalaa (El) .....   | 951        | 901        | 1 852        | 3 121        | 3 296        | 6 417         | 507        | 5 910         | 4 072        | 4 197        | 8 269         |
| M'zita .....       | —          | —          | —            | 1 500        | 1 483        | 2 983         | —          | 2 983         | 1 500        | 1 483        | 2 983         |
| <b>Total .....</b> | <b>951</b> | <b>901</b> | <b>1 852</b> | <b>7 124</b> | <b>7 390</b> | <b>14 514</b> | <b>718</b> | <b>13 796</b> | <b>8 075</b> | <b>8 291</b> | <b>16 366</b> |

**Délégation de Ebba Ksour et El Ksour**

|                    |              |              |              |               |               |               |               |               |               |               |               |
|--------------------|--------------|--------------|--------------|---------------|---------------|---------------|---------------|---------------|---------------|---------------|---------------|
| Ain El Ksiba ...   | —            | —            | —            | 1 455         | 1 519         | 2 974         | 1 437         | 1 537         | 1 455         | 1 519         | 2 974         |
| Banou .....        | —            | —            | —            | 999           | 994           | 1 993         | 625           | 1 368         | 999           | 994           | 1 993         |
| Ebba-Ksour ...     | 3 157        | 3 142        | 6 299        | 1 641         | 1 636         | 3 277         | 1 095         | 2 182         | 4 798         | 4 778         | 9 576         |
| Koudiet Echeir .   | —            | —            | —            | 1 420         | 1 412         | 2 832         | 1 058         | 1 774         | 1 420         | 1 412         | 2 832         |
| Ksour (El) .....   | 1 376        | 1 267        | 2 643        | 383           | 370           | 753           | 353           | 400           | 1 759         | 1 637         | 3 396         |
| Sidi Barket.....   | —            | —            | —            | 1 942         | 1 888         | 3 830         | 1 118         | 2 712         | 1 942         | 1 888         | 3 830         |
| Touabaa .....      | —            | —            | —            | 2 111         | 1 963         | 4 074         | 1 851         | 2 223         | 2 111         | 1 963         | 4 074         |
| Thermada .....     | —            | —            | —            | 2 716         | 2 626         | 5 342         | 1 183         | 4 159         | 2 716         | 2 626         | 5 342         |
| Zouarine .....     | —            | —            | —            | 1 526         | 1 506         | 3 032         | 2 321         | 711           | 1 526         | 1 506         | 3 032         |
| <b>Total .....</b> | <b>4 533</b> | <b>4 409</b> | <b>8 942</b> | <b>14 193</b> | <b>13 914</b> | <b>28 107</b> | <b>11 041</b> | <b>17 066</b> | <b>18 726</b> | <b>18 323</b> | <b>37 049</b> |

**TABLEAU 3. Population Urbaine et Rurale suivant le Sexe,  
par Gouvernorat, Délégation et Cheikhat ( Suite )**

| CHEIKHAT                      | POP. URBAINE |              |              | POP. RURALE   |               |               |                 |               | TOTAL         |               |               |
|-------------------------------|--------------|--------------|--------------|---------------|---------------|---------------|-----------------|---------------|---------------|---------------|---------------|
|                               | S.M          | S.F          | ENS          | S.M           | S.F           | ENS           | Agglo-<br>mérée | Eparse        | S.M           | S.F           | ENS           |
| <b>Délégation de Makthar</b>  |              |              |              |               |               |               |                 |               |               |               |               |
| Ain-Foudhil ..                | —            | —            | —            | 1 547         | 1 486         | 3 033         | 413             | 2 620         | 1 547         | 1 486         | 3 033         |
| Bez .....                     | —            | —            | —            | 2 253         | 2 061         | 4 314         | 1 568           | 2 746         | 2 253         | 2 061         | 4 314         |
| Garaa (El) .....              | —            | —            | —            | 502           | 470           | 972           | —               | 972           | 502           | 470           | 972           |
| Garia (El) .....              | —            | —            | —            | 1 528         | 1 472         | 3 000         | 377             | 2 623         | 1 528         | 1 472         | 3 000         |
| Haria (El) .....              | —            | —            | —            | 800           | 808           | 1 608         | 99              | 1 509         | 800           | 808           | 1 608         |
| Hababsa (El) ..               | —            | —            | —            | 2 039         | 1 969         | 4 008         | 115             | 3 893         | 2 039         | 1 969         | 4 008         |
| Kesra .....                   | —            | —            | —            | 1 835         | 1 724         | 3 559         | 2 478           | 1 081         | 1 835         | 1 724         | 3 559         |
| Louata (El) .....             | —            | —            | —            | 1 261         | 1 217         | 2 478         | 639             | 1 839         | 1 261         | 1 217         | 2 478         |
| Mansoura (El) ..              | —            | —            | —            | 1 927         | 1 909         | 3 836         | 810             | 3 026         | 1 927         | 1 909         | 3 836         |
| Ras-El-Oued ..                | —            | —            | —            | 883           | 890           | 1 773         | 319             | 1 454         | 883           | 890           | 1 773         |
| Rouhia .....                  | 448          | 359          | 807          | 1 881         | 1 815         | 3 696         | 473             | 3 223         | 2 329         | 2 174         | 4 503         |
| Sayar .....                   | 3 128        | 2 265        | 5 393        | 1 785         | 1 702         | 3 487         | 630             | 2 857         | 4 913         | 3 967         | 8 880         |
| Sadine .....                  | —            | —            | —            | 1 819         | 1 887         | 3 706         | 555             | 3 151         | 1 819         | 1 887         | 3 706         |
| Sekarna (Es) ...              | —            | —            | —            | 1 735         | 1 727         | 3 462         | 50              | 3 412         | 1 735         | 1 727         | 3 462         |
| Saoualem (Es) .               | —            | —            | —            | 2 359         | 2 268         | 4 627         | 258             | 4 369         | 2 359         | 2 268         | 4 627         |
| <b>Total .....</b>            | <b>3 576</b> | <b>2 624</b> | <b>6 200</b> | <b>24 154</b> | <b>23 405</b> | <b>47 559</b> | <b>8 784</b>    | <b>38 775</b> | <b>27 730</b> | <b>26 029</b> | <b>53 759</b> |
| <b>Délégation de Siliana</b>  |              |              |              |               |               |               |                 |               |               |               |               |
| Alouana .....                 | 2 779        | 2 543        | 5 322        | 2 109         | 1 997         | 4 106         | 1 336           | 2 770         | 4 888         | 4 540         | 9 428         |
| El Arab .....                 | —            | —            | —            | 2 366         | 2 272         | 4 638         | 273             | 4 365         | 2 366         | 2 272         | 4 638         |
| Bargou et El<br>Bahrine ..... | —            | —            | —            | 1 062         | 966           | 2 028         | 788             | 1 240         | 1 062         | 966           | 2 028         |
| El Khalsa ....                | —            | —            | —            | 771           | 696           | 1 467         | 392             | 1 075         | 771           | 696           | 1 467         |
| Massouj .....                 | —            | —            | —            | 1 847         | 1 748         | 3 595         | 199             | 3 396         | 1 847         | 1 748         | 3 595         |
| Megharba (El) ..              | —            | —            | —            | 737           | 699           | 1 436         | 308             | 1 128         | 737           | 699           | 1 436         |
| Ouled Fredj ...               | —            | —            | —            | 3 161         | 3 034         | 6 195         | 1 766           | 4 429         | 3 161         | 3 034         | 6 195         |
| Ouled El Ouair                | —            | —            | —            | 429           | 427           | 856           | 273             | 583           | 429           | 427           | 856           |
| Sfina .....                   | —            | —            | —            | 1 537         | 1 520         | 3 057         | —               | 3 057         | 1 537         | 1 520         | 3 057         |
| Sidi Hamada ..                | —            | —            | —            | 1 058         | 997           | 2 055         | 1 266           | 789           | 1 058         | 997           | 2 055         |
| Sidi Mansour ..               | —            | —            | —            | 2 136         | 1 983         | 4 119         | 1 007           | 3 112         | 2 136         | 1 983         | 4 119         |
| Sidi Morched ..               | —            | —            | —            | 2 489         | 2 363         | 4 852         | 1 139           | 3 713         | 2 489         | 2 363         | 4 852         |
| Sidi Said .....               | —            | —            | —            | 2 246         | 2 219         | 4 465         | 712             | 3 753         | 2 246         | 2 219         | 4 465         |
| <b>Total .....</b>            | <b>2 779</b> | <b>2 543</b> | <b>5 322</b> | <b>21 948</b> | <b>20 921</b> | <b>42 869</b> | <b>9 459</b>    | <b>33 410</b> | <b>24 727</b> | <b>23 464</b> | <b>48 191</b> |

**TABLEAU 3. Population Urbaine et Rurale suivant le Sexe,  
par Gouvernorat, Délégation et Cheikhat ( Suite )**

| CHEIKHAT | POP. URBAINE |     |     | POP. RURALE |     |     |                 |        | TOTAL |     |     |
|----------|--------------|-----|-----|-------------|-----|-----|-----------------|--------|-------|-----|-----|
|          | S.M          | S.F | ENS | S.M         | S.F | ENS | Agglo-<br>mérée | Eparse | S.M   | S.F | ENS |

**Délégation de Sers (Es)**

|                                     |               |               |               |                |                |                |               |                |                |                |                |
|-------------------------------------|---------------|---------------|---------------|----------------|----------------|----------------|---------------|----------------|----------------|----------------|----------------|
| Abar (El) .....                     | —             | —             | —             | 1 318          | 1 282          | 2 600          | 1 228         | 1 372          | 1 318          | 1 282          | 2 600          |
| Bousléaa .....                      | —             | —             | —             | 1 608          | 1 607          | 3 215          | 1 670         | 1 545          | 1 608          | 1 607          | 3 215          |
| Ghorfa El Gueb-<br>lia .....        | —             | —             | —             | 2 461          | 2 402          | 4 863          | 1 099         | 3 764          | 2 461          | 2 402          | 4 863          |
| Ghorfa El Jaou-<br>fia .....        | —             | —             | —             | 3 430          | 3 126          | 6 556          | 2 365         | 4 191          | 3 430          | 3 126          | 6 556          |
| Less (El) .....                     | —             | —             | —             | 1 419          | 1 274          | 2 693          | 1 493         | 1 200          | 1 419          | 1 274          | 2 693          |
| Marja (El) .....                    | —             | —             | —             | 1 171          | 1 134          | 2 305          | 478           | 1 827          | 1 171          | 1 134          | 2 305          |
| Arbès (El) .....                    | —             | —             | —             | 1 350          | 1 301          | 2 651          | 1 580         | 1 071          | 1 350          | 1 301          | 2 651          |
| Sers.....                           | 1 281         | 1 235         | 2 516         | 1 880          | 1 852          | 3 732          | 1 939         | 1 789          | 3 161          | 3 087          | 6 248          |
| <b>Total.....</b>                   | <b>1 281</b>  | <b>1 235</b>  | <b>2 516</b>  | <b>14 637</b>  | <b>13 978</b>  | <b>28 615</b>  | <b>11 852</b> | <b>16 763</b>  | <b>15 918</b>  | <b>15 213</b>  | <b>31 131</b>  |
| <b>Total du<br/>Gouvernorat....</b> | <b>28 497</b> | <b>25 722</b> | <b>54 219</b> | <b>130 836</b> | <b>126 044</b> | <b>256 880</b> | <b>57 371</b> | <b>199 509</b> | <b>159 333</b> | <b>151 766</b> | <b>311 099</b> |

**TABLEAU 3. Population Urbaine et Rurale suivant le Sexe,  
par Gouvernorat, Délégation et Cheikhat ( Suite )**

| CHEIKHAT | POP. URBAINE |     |     | POP. RURALE |     |     |                 |        | TOTAL |     |     |
|----------|--------------|-----|-----|-------------|-----|-----|-----------------|--------|-------|-----|-----|
|          | S.M          | S.F | ENS | S.M         | S.F | ENS | Agglo-<br>mérée | Eparse | S.M   | S.F | ENS |

**GOUVERNORAT DE KASSERINE**

**Délégation de Kasserine**

|                             |              |              |              |               |               |               |              |               |               |               |               |
|-----------------------------|--------------|--------------|--------------|---------------|---------------|---------------|--------------|---------------|---------------|---------------|---------------|
| Bouzgam .....               | —            | —            | —            | 3 172         | 3 041         | 6 213         | 1 148        | 5 065         | 3 172         | 3 041         | 6 213         |
| Doghra .....                | —            | —            | —            | 1 018         | 1 013         | 2 031         | 569          | 1 462         | 1 018         | 1 013         | 2 031         |
| Kasserine .....             | 5 738        | 4 114        | 9 852        | 4 077         | 3 722         | 7 799         | 969          | 6 830         | 9 815         | 7 836         | 17 651        |
| Khanguet Ez-<br>Zazia ..... | —            | —            | —            | 2 019         | 1 992         | 4 011         | 75           | 3 936         | 2 019         | 1 992         | 4 011         |
| Magdoudech ..               | —            | —            | —            | 4 803         | 4 601         | 9 404         | 69           | 9 335         | 4 803         | 4 601         | 9 404         |
| <b>Total .....</b>          | <b>5 738</b> | <b>4 114</b> | <b>9 852</b> | <b>15 089</b> | <b>14 369</b> | <b>29 458</b> | <b>2 830</b> | <b>26 628</b> | <b>20 827</b> | <b>18 483</b> | <b>39 310</b> |

**Délégation de Sbeitla**

|                    |              |              |              |               |               |               |              |               |               |               |               |
|--------------------|--------------|--------------|--------------|---------------|---------------|---------------|--------------|---------------|---------------|---------------|---------------|
| Abaiedh .....      | —            | —            | —            | 2 229         | 2 230         | 4 459         | 1 494        | 2 965         | 2 229         | 2 230         | 4 459         |
| Jelma .....        | —            | —            | —            | 2 781         | 2 663         | 5 444         | 2 446        | 2 998         | 2 781         | 2 663         | 5 444         |
| Mguilla .....      | —            | —            | —            | 4 422         | 4 351         | 8 773         | 1 743        | 7 030         | 4 422         | 4 351         | 8 773         |
| Sammama .....      | —            | —            | —            | 3 937         | 3 926         | 7 863         | 1 044        | 6 819         | 3 937         | 3 926         | 7 863         |
| Sbeitla .....      | 3 105        | 2 741        | 5 846        | 4 534         | 4 379         | 8 913         | 1 303        | 7 610         | 7 639         | 7 120         | 14 759        |
| Sebala (Es) .....  | —            | —            | —            | 5 717         | 5 578         | 11 295        | 1 018        | 10 277        | 5 717         | 5 578         | 11 295        |
| <b>Total .....</b> | <b>3 105</b> | <b>2 741</b> | <b>5 846</b> | <b>23 620</b> | <b>23 127</b> | <b>46 747</b> | <b>9 048</b> | <b>37 699</b> | <b>26 725</b> | <b>25 868</b> | <b>52 593</b> |

**Délégation de Sbiba**

|                    |            |            |              |               |               |               |              |               |               |               |               |
|--------------------|------------|------------|--------------|---------------|---------------|---------------|--------------|---------------|---------------|---------------|---------------|
| Bouager .....      | —          | —          | —            | 1 723         | 1 645         | 3 368         | 546          | 2 822         | 1 723         | 1 645         | 3 368         |
| Garaa .....        | —          | —          | —            | 1 359         | 1 420         | 2 779         | 623          | 2 156         | 1 359         | 1 420         | 2 779         |
| Jedliane .....     | —          | —          | —            | 3 014         | 2 960         | 5 974         | 1 370        | 4 604         | 3 014         | 2 960         | 5 974         |
| Oued El Hetab      | —          | —          | —            | 2 233         | 2 162         | 4 395         | 1 256        | 3 139         | 2 233         | 2 162         | 4 395         |
| Sbiba .....        | 592        | 504        | 1 096        | 3 474         | 3 495         | 6 969         | 2 318        | 4 651         | 4 066         | 3 999         | 8 065         |
| Sekhirat .....     | —          | —          | —            | 2 763         | 2 808         | 5 571         | 924          | 4 647         | 2 763         | 2 808         | 5 571         |
| <b>Total .....</b> | <b>592</b> | <b>504</b> | <b>1 096</b> | <b>14 566</b> | <b>14 490</b> | <b>29 056</b> | <b>7 037</b> | <b>22 019</b> | <b>15 158</b> | <b>14 994</b> | <b>30 152</b> |

**TABLEAU 3. Population Urbaine et Rurale suivant le Sexe,  
par Gouvernorat, Délégation et Cheikhât ( Suite )**

| CHEIKHAT                             | POP. URBAINE  |               |               | POP. RURALE   |               |                |                 |                | TOTAL          |                |                |
|--------------------------------------|---------------|---------------|---------------|---------------|---------------|----------------|-----------------|----------------|----------------|----------------|----------------|
|                                      | S.M           | S.F           | ENS           | S.M           | S.F           | ENS            | Agglo-<br>mérée | Eparse         | S.M            | S.F            | ENS            |
| <b>Délégation de Thala</b>           |               |               |               |               |               |                |                 |                |                |                |                |
| Ain El Hemada                        | —             | —             | —             | 2 594         | 2 449         | 5 043          | 863             | 4 180          | 2 594          | 2 449          | 5 043          |
| Barmajna .....                       | —             | —             | —             | 4 731         | 4 822         | 9 553          | 5 225           | 4 328          | 4 731          | 4 822          | 9 553          |
| Foum Edheffa .                       | —             | —             | —             | 2 952         | 2 945         | 5 897          | 1 390           | 4 507          | 2 952          | 2 945          | 5 897          |
| Haidra .....                         | —             | —             | —             | 2 611         | 2 533         | 5 144          | 636             | 4 508          | 2 611          | 2 533          | 5 144          |
| Henadra (El) ..                      | —             | —             | —             | 2 036         | 2 044         | 4 080          | 642             | 3 438          | 2 036          | 2 044          | 4 080          |
| Oued Rachh ..                        | —             | —             | —             | 3 453         | 3 328         | 6 781          | 2 318           | 4 463          | 3 453          | 3 328          | 6 781          |
| Ouled Mah-<br>foudh .....            | —             | —             | —             | 2 227         | 2 182         | 4 409          | 780             | 3 629          | 2 227          | 2 182          | 4 409          |
| Thala-Banlieue .                     | —             | —             | —             | 2 606         | 2 477         | 5 083          | 2 086           | 2 997          | 2 606          | 2 477          | 5 083          |
| Thala-Ville ....                     | 3 287         | 3 125         | 6 412         | 458           | 395           | 853            | —               | 853            | 3 745          | 3 520          | 7 265          |
| Zelfane .....                        | —             | —             | —             | 3 019         | 3 045         | 6 064          | 2 599           | 3 465          | 3 019          | 3 045          | 6 064          |
| <b>Total .....</b>                   | <b>3 287</b>  | <b>3 125</b>  | <b>6 412</b>  | <b>26 687</b> | <b>26 220</b> | <b>52 907</b>  | <b>16 539</b>   | <b>36 368</b>  | <b>29 974</b>  | <b>29 345</b>  | <b>59 319</b>  |
| <b>Délégation de Feriana</b>         |               |               |               |               |               |                |                 |                |                |                |                |
| Boudriass .....                      | —             | —             | —             | 1 677         | 1 603         | 3 280          | 362             | 2 918          | 1 677          | 1 603          | 3 280          |
| Feriana .....                        | 3 427         | 3 274         | 6 701         | 308           | 281           | 589            | —               | 589            | 3 735          | 3 555          | 7 290          |
| Majel Bel Abbès                      | —             | —             | —             | 7 035         | 6 932         | 13 967         | 1 128           | 12 839         | 7 035          | 6 932          | 13 967         |
| Oum Ali .....                        | —             | —             | —             | 2 963         | 2 861         | 5 824          | 497             | 5 327          | 2 963          | 2 861          | 5 824          |
| <b>Total .....</b>                   | <b>3 427</b>  | <b>3 274</b>  | <b>6 701</b>  | <b>11 983</b> | <b>11 677</b> | <b>23 660</b>  | <b>1 987</b>    | <b>21 673</b>  | <b>15 410</b>  | <b>14 951</b>  | <b>30 361</b>  |
| <b>Total du<br/>Gouvernorat ....</b> | <b>16 149</b> | <b>13 758</b> | <b>29 907</b> | <b>91 945</b> | <b>89 883</b> | <b>181 828</b> | <b>37 441</b>   | <b>144 387</b> | <b>108 094</b> | <b>103 641</b> | <b>211 735</b> |



**TABLEAU 3. Population Urbaine et Rurale suivant le Sexe,  
par Gouvernorat, Délégation et Cheikhath ( Suite )**

| CHEIKHAT                      | POP. URBAINE  |               |               | POP. RURALE  |              |               |              |               | TOTAL         |               |               |
|-------------------------------|---------------|---------------|---------------|--------------|--------------|---------------|--------------|---------------|---------------|---------------|---------------|
|                               | S.M           | S.F           | ENS           | S.M          | S.F          | ENS           | Agglo-       | Eparse        | S.M           | S.F           | ENS           |
| <b>GOVERNORAT DE GAFSA</b>    |               |               |               |              |              |               |              |               |               |               |               |
| <b>Délégation de Gafsa</b>    |               |               |               |              |              |               |              |               |               |               |               |
| Amra .....                    | —             | —             | —             | 983          | 962          | 1 945         | 367          | 1 578         | 983           | 962           | 1 945         |
| Gafsa-Nord ...                | 11 229        | 9 047         | 20 276        | 120          | 112          | 232           | —            | 232           | 11 349        | 9 159         | 20 508        |
| Gafsa-Sud .....               | 2 682         | 2 193         | 4 875         | 353          | 377          | 730           | —            | 730           | 3 035         | 2 570         | 5 605         |
| Ktiss .....                   | —             | —             | —             | 1 455        | 1 362        | 2 817         | —            | 2 817         | 1 455         | 1 362         | 2 817         |
| Kef-Derbi .....               | —             | —             | —             | 2 702        | 2 553        | 5 255         | —            | 5 255         | 2 702         | 2 553         | 5 255         |
| Kçar (El) .....               | 3 762         | 3 495         | 7 257         | 256          | 293          | 549           | —            | 549           | 4 018         | 3 788         | 7 806         |
| Lalaa .....                   | —             | —             | —             | 2 238        | 2 052        | 4 290         | 2 940        | 1 350         | 2 238         | 2 052         | 4 290         |
| Sidi Boubaker ..              | —             | —             | —             | 1 235        | 1 143        | 2 378         | —            | 2 378         | 1 235         | 1 143         | 2 378         |
| <b>Total .....</b>            | <b>17 673</b> | <b>14 735</b> | <b>32 408</b> | <b>9 342</b> | <b>8 854</b> | <b>18 196</b> | <b>3 307</b> | <b>14 889</b> | <b>27 015</b> | <b>23 589</b> | <b>50 604</b> |
| <b>Délégation d'Eredeyef</b>  |               |               |               |              |              |               |              |               |               |               |               |
| Chebika .....                 | —             | —             | —             | 801          | 790          | 1 591         | 198          | 1 393         | 801           | 790           | 1 591         |
| Daouara .....                 | —             | —             | —             | 2 006        | 1 936        | 3 942         | 63           | 3 879         | 2 006         | 1 936         | 3 942         |
| Oum El Araiss ..              | 4 119         | 3 815         | 7 934         | 2 230        | 2 058        | 4 288         | —            | 4 288         | 6 349         | 5 873         | 12 222        |
| Redeyef .....                 | 5 409         | 5 121         | 10 530        | 2 440        | 2 423        | 4 863         | 1 303        | 3 560         | 7 849         | 7 544         | 15 393        |
| Tamaghza .....                | —             | —             | —             | 941          | 885          | 1 826         | 1 399        | 427           | 941           | 885           | 1 826         |
| <b>Total .....</b>            | <b>9 528</b>  | <b>8 936</b>  | <b>18 464</b> | <b>8 418</b> | <b>8 092</b> | <b>16 510</b> | <b>2 963</b> | <b>13 547</b> | <b>17 946</b> | <b>17 028</b> | <b>34 974</b> |
| <b>Délégation de Nafta</b>    |               |               |               |              |              |               |              |               |               |               |               |
| Hazoua .....                  | —             | —             | —             | 943          | 809          | 1 752         | —            | 1 752         | 943           | 809           | 1 752         |
| Nafta .....                   | 2 695         | 2 817         | 5 512         | —            | —            | —             | —            | —             | 2 695         | 2 817         | 5 512         |
| Nafta-Ouest ...               | 2 375         | 2 517         | 4 892         | —            | —            | —             | —            | —             | 2 375         | 2 517         | 4 892         |
| <b>Total .....</b>            | <b>5 070</b>  | <b>5 334</b>  | <b>10 404</b> | <b>943</b>   | <b>809</b>   | <b>1 752</b>  | <b>—</b>     | <b>1 752</b>  | <b>6 013</b>  | <b>6 143</b>  | <b>12 156</b> |
| <b>Délégation de Tozeur</b>   |               |               |               |              |              |               |              |               |               |               |               |
| Tozeur-Est .....              | 4 863         | 4 895         | 9 758         | 166          | 151          | 317           | —            | 317           | 5 029         | 5 046         | 10 075        |
| Tozeur-Ouest ..               | 2 175         | 1 985         | 4 160         | 981          | 977          | 1 958         | 1 597        | 361           | 3 156         | 2 962         | 6 118         |
| <b>Total .....</b>            | <b>7 038</b>  | <b>6 880</b>  | <b>13 918</b> | <b>1 147</b> | <b>1 128</b> | <b>2 275</b>  | <b>1 597</b> | <b>678</b>    | <b>8 185</b>  | <b>8 008</b>  | <b>16 193</b> |
| <b>Délégation de Degueche</b> |               |               |               |              |              |               |              |               |               |               |               |
| Chakmou .....                 | —             | —             | —             | 263          | 226          | 489           | —            | 489           | 263           | 226           | 489           |
| Degueche .....                | 2 254         | 2 098         | 4 352         | —            | —            | —             | —            | —             | 2 254         | 2 098         | 4 352         |
| Hamma (El) ...                | —             | —             | —             | 1 612        | 1 585        | 3 197         | 2 755        | 442           | 1 612         | 1 585         | 3 197         |
| Keriz .....                   | —             | —             | —             | 955          | 995          | 1 950         | 1 837        | 113           | 955           | 995           | 1 950         |
| Ouled Majed ..                | —             | —             | —             | 862          | 935          | 1 797         | 1 559        | 238           | 862           | 935           | 1 797         |
| Sedada .....                  | —             | —             | —             | 873          | 886          | 1 759         | 1 318        | 441           | 873           | 886           | 1 759         |
| <b>Total .....</b>            | <b>2 254</b>  | <b>2 098</b>  | <b>4 352</b>  | <b>4 565</b> | <b>4 627</b> | <b>9 192</b>  | <b>7 469</b> | <b>1 723</b>  | <b>6 819</b>  | <b>6 725</b>  | <b>13 544</b> |

**TABLEAU 3. Population Urbaine et Rurale suivant le Sexe,  
par Gouvernorat, Délégation et Cheikhath ( Suite )**

| CHEIKHAT                        | POP. URBAINE |              |               | POP. RURALE   |               |               |              |               | TOTAL         |               |               |
|---------------------------------|--------------|--------------|---------------|---------------|---------------|---------------|--------------|---------------|---------------|---------------|---------------|
|                                 | S.M          | S.F          | ENS           | S.M           | S.F           | ENS           | Agglo-       | Eparse        | S.M           | S.F           | ENS           |
| <b>Délégation de Metlaoui</b>   |              |              |               |               |               |               |              |               |               |               |               |
| Medhila .....                   | 2 014        | 1 618        | 3 632         | 3 090         | 2 598         | 5 688         | 4 402        | 1 286         | 5 104         | 4 216         | 9 320         |
| Metlaoui .....                  | 6 815        | 6 031        | 12 846        | 1 904         | 1 865         | 3 769         | 3 012        | 757           | 8 719         | 7 896         | 16 615        |
| <b>Total.....</b>               | <b>8 829</b> | <b>7 649</b> | <b>16 478</b> | <b>4 994</b>  | <b>4 463</b>  | <b>9 457</b>  | <b>7 414</b> | <b>2 043</b>  | <b>13 823</b> | <b>12 112</b> | <b>25 935</b> |
| <b>Délégation d'El Guetar</b>   |              |              |               |               |               |               |              |               |               |               |               |
| Belkhir .....                   | —            | —            | —             | 1 546         | 1 325         | 2 871         | 435          | 2 436         | 1 546         | 1 325         | 2 871         |
| Guetar .....                    | 2 982        | 3 107        | 6 089         | 1 136         | 1 193         | 2 329         | 1 451        | 878           | 4 118         | 4 300         | 8 418         |
| Oung (El) .....                 | —            | —            | —             | 826           | 828           | 1 654         | 1 594        | 60            | 826           | 828           | 1 654         |
| Saket .....                     | —            | —            | —             | 1 579         | 1 447         | 3 026         | 1 072        | 1 954         | 1 579         | 1 447         | 3 026         |
| Talh (Et) .....                 | —            | —            | —             | 1 788         | 1 700         | 3 488         | 374          | 3 114         | 1 788         | 1 700         | 3 488         |
| <b>Total.....</b>               | <b>2 982</b> | <b>3 107</b> | <b>6 089</b>  | <b>6 875</b>  | <b>6 493</b>  | <b>13 368</b> | <b>4 926</b> | <b>8 442</b>  | <b>9 857</b>  | <b>9 600</b>  | <b>19 457</b> |
| <b>Délégation du Sened</b>      |              |              |               |               |               |               |              |               |               |               |               |
| Abdel-Sadok ..                  | —            | —            | —             | 1 494         | 1 550         | 3 044         | 473          | 2 571         | 1 494         | 1 550         | 3 044         |
| Majoura.....                    | —            | —            | —             | 2 332         | 2 299         | 4 631         | 979          | 3 652         | 2 332         | 2 299         | 4 631         |
| Sanouche .....                  | —            | —            | —             | 1 924         | 1 912         | 3 836         | 691          | 3 145         | 1 924         | 1 912         | 3 836         |
| Sened .....                     | —            | —            | —             | 1 924         | 1 808         | 3 732         | 2 223        | 1 509         | 1 924         | 1 808         | 3 732         |
| <b>Total.....</b>               |              |              |               | <b>7 674</b>  | <b>7 569</b>  | <b>15 243</b> | <b>4 366</b> | <b>10 877</b> | <b>7 674</b>  | <b>7 569</b>  | <b>15 243</b> |
| <b>Délégation d'El Maknassi</b> |              |              |               |               |               |               |              |               |               |               |               |
| Foufi .....                     | —            | —            | —             | 2 458         | 2 327         | 4 785         | 53           | 4 732         | 2 458         | 2 327         | 4 785         |
| Ghriss .....                    | —            | —            | —             | 1 581         | 1 634         | 3 215         | —            | 3 215         | 1 581         | 1 634         | 3 215         |
| Hechana (El) ..                 | —            | —            | —             | 1 439         | 1 462         | 2 901         | 173          | 2 728         | 1 439         | 1 462         | 2 901         |
| Kssira (El) .....               | —            | —            | —             | 1 936         | 1 923         | 3 859         | —            | 3 859         | 1 936         | 1 923         | 3 859         |
| Maknassi (El) ..                | 1 447        | 1 322        | 2 769         | 2 512         | 2 490         | 5 002         | 56           | 4 946         | 3 959         | 3 812         | 7 771         |
| Maloussi .....                  | —            | —            | —             | 3 294         | 3 232         | 6 526         | 172          | 6 354         | 3 294         | 3 232         | 6 526         |
| Zaf-Zaf .....                   | —            | —            | —             | 1 533         | 1 587         | 3 120         | 211          | 2 909         | 1 533         | 1 587         | 3 120         |
| <b>Total.....</b>               | <b>1 447</b> | <b>1 322</b> | <b>2 769</b>  | <b>14 753</b> | <b>14 655</b> | <b>29 408</b> | <b>665</b>   | <b>28 743</b> | <b>16 200</b> | <b>15 977</b> | <b>32 177</b> |

**TABLEAU 3. Population Urbaine et Rurale suivant le Sexe,  
par Gouvernorat, Délégation et Cheikhath ( Suite )**

| CHEIKHATH                           | POP. URBAINE  |               |                | POP. RURALE    |                |                |                 |                | TOTAL          |                |                |
|-------------------------------------|---------------|---------------|----------------|----------------|----------------|----------------|-----------------|----------------|----------------|----------------|----------------|
|                                     | S.M           | S.F.          | ENS.           | S.M            | S.F.           | ENS.           | Agglo-<br>mérée | Eparse         | S.M            | S.F.           | ENS.           |
| <b>Délégation de Regueb</b>         |               |               |                |                |                |                |                 |                |                |                |                |
| Gouleb .....                        | —             | —             | —              | 1 393          | 1 267          | 2 660          | —               | 2 660          | 1 393          | 1 267          | 2 660          |
| Khecham .....                       | —             | —             | —              | 1 251          | 1 155          | 2 406          | 271             | 2 135          | 1 251          | 1 155          | 2 406          |
| Ksar Lahmar ...                     | —             | —             | —              | 2 532          | 2 534          | 5 066          | 482             | 4 584          | 2 532          | 2 534          | 5 066          |
| Regueb .....                        | —             | —             | —              | 2 540          | 2 317          | 4 857          | 687             | 4 170          | 2 540          | 2 317          | 4 857          |
| Radhaa (Er) ...                     | —             | —             | —              | 1 820          | 1 619          | 3 439          | —               | 3 439          | 1 820          | 1 619          | 3 439          |
| Saida (Es) .....                    | —             | —             | —              | 2 679          | 2 621          | 5 300          | —               | 5 300          | 2 679          | 2 621          | 5 300          |
| <b>Total .....</b>                  | —             | —             | —              | <b>12 215</b>  | <b>11 513</b>  | <b>23 728</b>  | <b>1 440</b>    | <b>22 288</b>  | <b>12 215</b>  | <b>11 513</b>  | <b>23 728</b>  |
| <b>Délégation de Sidi Bou Zid</b>   |               |               |                |                |                |                |                 |                |                |                |                |
| Amra (El) .....                     | —             | —             | —              | 2 571          | 2 543          | 5 114          | 176             | 4 938          | 2 571          | 2 543          | 5 114          |
| Faiedh .....                        | —             | —             | —              | 2 329          | 2 312          | 4 641          | 378             | 4 263          | 2 329          | 2 312          | 4 641          |
| Hamama (El) ..                      | —             | —             | —              | 1 855          | 1 855          | 3 710          | 413             | 3 297          | 1 855          | 1 855          | 3 710          |
| Makarem (El) .                      | —             | —             | —              | 1 378          | 1 347          | 2 725          | 52              | 2 673          | 1 378          | 1 347          | 2 725          |
| Mezarech .....                      | —             | —             | —              | 3 503          | 3 427          | 6 930          | 301             | 6 629          | 3 503          | 3 427          | 6 930          |
| Oum El Adham                        | —             | —             | —              | 2 829          | 2 778          | 5 607          | 1 620           | 3 987          | 2 829          | 2 778          | 5 607          |
| Sidi Bou Zid ...                    | 1 803         | 1 454         | 3 257          | 5 682          | 5 553          | 11 235         | 2 263           | 8 972          | 7 485          | 7 007          | 14 492         |
| Zitouna .....                       | —             | —             | —              | 2 939          | 2 893          | 5 832          | 1 360           | 4 472          | 2 939          | 2 893          | 5 832          |
| <b>Total .....</b>                  | <b>1 803</b>  | <b>1 454</b>  | <b>3 257</b>   | <b>23 086</b>  | <b>22 708</b>  | <b>45 794</b>  | <b>6 563</b>    | <b>39 231</b>  | <b>24 889</b>  | <b>24 162</b>  | <b>49 051</b>  |
| <b>Délégation de Ben Aoun</b>       |               |               |                |                |                |                |                 |                |                |                |                |
| Bir El Hfai ....                    | —             | —             | —              | 3 432          | 3 182          | 6 614          | 714             | 5 900          | 3 432          | 3 182          | 6 614          |
| Frej (El) .....                     | —             | —             | —              | 1 278          | 1 286          | 2 564          | —               | 2 564          | 1 278          | 1 286          | 2 564          |
| Garia (El) .....                    | —             | —             | —              | 1 442          | 1 470          | 2 912          | —               | 2 912          | 1 442          | 1 470          | 2 912          |
| Rabta (Er) .....                    | —             | —             | —              | 2 756          | 2 644          | 5 400          | —               | 5 400          | 2 756          | 2 644          | 5 400          |
| SidiAliBenAoun                      | —             | —             | —              | 4 457          | 4 097          | 8 554          | —               | 8 554          | 4 457          | 4 097          | 8 554          |
| Sidi Aich .....                     | —             | —             | —              | 1 061          | 993            | 2 054          | —               | 2 054          | 1 061          | 993            | 2 054          |
| <b>Total .....</b>                  | —             | —             | —              | <b>14 426</b>  | <b>13 672</b>  | <b>28 098</b>  | <b>714</b>      | <b>27 384</b>  | <b>14 426</b>  | <b>13 672</b>  | <b>28 098</b>  |
| <b>Total du<br/>Gouvernorat ...</b> | <b>56 624</b> | <b>51 515</b> | <b>108 139</b> | <b>108 438</b> | <b>104 583</b> | <b>213 021</b> | <b>41 424</b>   | <b>171 597</b> | <b>165 062</b> | <b>156 098</b> | <b>321 160</b> |

**TABLEAU 3. Population Urbaine et Rurale suivant le Sexe,  
par Gouvernorat, Délégation et Cheikhat ( Suite )**

| CHEIKHAT | POP. URBAINE |      |     | POP. RURALE |     |     |                 |        | TOTAL |     |     |
|----------|--------------|------|-----|-------------|-----|-----|-----------------|--------|-------|-----|-----|
|          | S.M          | S.F. | ENS | S.M         | S.F | ENS | Agglo-<br>mérée | Eparse | S.M   | S.F | ENS |

**GOUVERNORAT DE MEDENINE**

**Délégation de Médénine**

|                              |              |              |              |               |               |               |            |               |               |               |               |
|------------------------------|--------------|--------------|--------------|---------------|---------------|---------------|------------|---------------|---------------|---------------|---------------|
| Bedoui .....                 | —            | —            | —            | 1 530         | 1 539         | 3 069         | —          | 3 069         | 1 530         | 1 539         | 3 069         |
| Bou Gherara...               | —            | —            | —            | 2 247         | 2 091         | 4 338         | —          | 4 338         | 2 247         | 2 091         | 4 338         |
| Hassy-Amor ..                | —            | —            | —            | 2 402         | 2 234         | 4 636         | —          | 4 636         | 2 402         | 2 234         | 4 636         |
| Kasba (El).....              | —            | —            | —            | 952           | 982           | 1 934         | —          | 1 934         | 952           | 982           | 1 934         |
| Medenine .....               | 4 322        | 3 609        | 7 931        | 1 832         | 1 814         | 3 646         | —          | 3 646         | 6 154         | 5 423         | 11 577        |
| Oum-Et-Temar-<br>Est .....   | —            | —            | —            | 2 164         | 2 181         | 4 345         | 134        | 4 211         | 2 164         | 2 181         | 4 345         |
| Oum-Et-Temâr-<br>Ouest ..... | —            | —            | —            | 2 040         | 2 070         | 4 110         | 293        | 3 817         | 2 040         | 2 070         | 4 110         |
| Ragouba (Er) ..              | —            | —            | —            | 1 320         | 1 407         | 2 727         | —          | 2 727         | 1 320         | 1 407         | 2 727         |
| Sidi Makhlouf .              | —            | —            | —            | 1 489         | 1 301         | 2 790         | —          | 2 790         | 1 489         | 1 301         | 2 790         |
| <b>Total .....</b>           | <b>4 322</b> | <b>3 609</b> | <b>7 931</b> | <b>15 976</b> | <b>15 619</b> | <b>31 595</b> | <b>427</b> | <b>31 168</b> | <b>20 298</b> | <b>19 228</b> | <b>39 526</b> |

**Délégation de Beni Kheddache**

|                    |          |          |          |              |              |               |              |               |              |              |               |
|--------------------|----------|----------|----------|--------------|--------------|---------------|--------------|---------------|--------------|--------------|---------------|
| Bechira (El)....   | —        | —        | —        | 1 613        | 1 784        | 3 397         | 276          | 3 121         | 1 613        | 1 784        | 3 397         |
| Demmar .....       | —        | —        | —        | 1 336        | 1 484        | 2 820         | 679          | 2 141         | 1 336        | 1 484        | 2 820         |
| Ksar Biadha ...    | —        | —        | —        | 1 143        | 1 276        | 2 419         | 91           | 2 328         | 1 143        | 1 276        | 2 419         |
| Kassirat(El) ..    | —        | —        | —        | 1 564        | 1 635        | 3 199         | 215          | 2 984         | 1 564        | 1 635        | 3 199         |
| Rehala .....       | —        | —        | —        | 493          | 567          | 1 060         | —            | 1 060         | 493          | 567          | 1 060         |
| Zeghaia .....      | —        | —        | —        | 1 524        | 1 489        | 3 013         | —            | 3 013         | 1 524        | 1 489        | 3 013         |
| <b>Total .....</b> | <b>—</b> | <b>—</b> | <b>—</b> | <b>7 673</b> | <b>8 235</b> | <b>15 908</b> | <b>1 261</b> | <b>14 647</b> | <b>7 673</b> | <b>8 235</b> | <b>15 908</b> |

**TABLEAU 3. Population Urbaine et Rurale suivant le Sexe,  
par Gouvernorat, Délégation et Cheikhath ( Suite )**

| CHEIKHAT | POP. URBAINE |     |     | POP. RURALE |     |     |        |        | TOTAL |     |     |
|----------|--------------|-----|-----|-------------|-----|-----|--------|--------|-------|-----|-----|
|          | S.M          | S.F | ENS | S.M         | S.F | ENS | Agglo- | Eparse | S.M   | S.F | ENS |

**Délégation de Ghomrassen**

|                        |   |   |   |              |              |               |              |               |              |              |               |
|------------------------|---|---|---|--------------|--------------|---------------|--------------|---------------|--------------|--------------|---------------|
| Bir Lahmar . . . .     | — | — | — | 1 102        | 1 339        | 2 441         | 119          | 2 322         | 1 102        | 1 339        | 2 441         |
| Ghomrassen Ch.         | — | — | — | 2 087        | 2 600        | 4 687         | 1 716        | 2 971         | 2 087        | 2 600        | 4 687         |
| Ghomrassen Gh.         | — | — | — | 2 150        | 2 744        | 4 894         | 1 694        | 3 200         | 2 150        | 2 744        | 4 894         |
| Ghermassa . . . .      | — | — | — | 424          | 492          | 916           | 867          | 49            | 424          | 492          | 916           |
| El Guetar . . . .      | — | — | — | 1 224        | 1 450        | 2 674         | 74           | 2 600         | 1 224        | 1 450        | 2 674         |
| <b>Total . . . . .</b> | — | — | — | <b>6 987</b> | <b>8 625</b> | <b>15 612</b> | <b>4 470</b> | <b>11 142</b> | <b>6 987</b> | <b>8 625</b> | <b>15 612</b> |

**Délégation de Remada**

|                        |   |   |   |              |              |              |              |              |              |              |              |
|------------------------|---|---|---|--------------|--------------|--------------|--------------|--------------|--------------|--------------|--------------|
| Dhehibat . . . . .     | — | — | — | 1 395        | 1 370        | 2 765        | 645          | 2 120        | 1 395        | 1 370        | 2 765        |
| Remada . . . . .       | — | — | — | 3 159        | 2 490        | 5 649        | 1 370        | 4 279        | 3 159        | 2 490        | 5 649        |
| <b>Total . . . . .</b> | — | — | — | <b>4 554</b> | <b>3 860</b> | <b>8 414</b> | <b>2 015</b> | <b>6 399</b> | <b>4 554</b> | <b>3 860</b> | <b>8 414</b> |

**TABLEAU 3. Population Urbaine et Rurale suivant le Sexe,  
par Gouvernorat, Délégation et Cheikhat ( Suite )**

| CHEIKHAT                         | POP. URBAINE |              |              | POP. RURALE   |               |               |                 |               | TOTAL         |               |               |
|----------------------------------|--------------|--------------|--------------|---------------|---------------|---------------|-----------------|---------------|---------------|---------------|---------------|
|                                  | S.M          | S.F          | ENS          | S.M           | S.F           | ENS           | Agglo-<br>mérée | Eparse        | S.M           | S.F           | ENS           |
| <b>Délégation de Tataouine</b>   |              |              |              |               |               |               |                 |               |               |               |               |
| Chenini .....                    | —            | —            | —            | 525           | 592           | 1 117         | 1 098           | 19            | 525           | 592           | 1 117         |
| Douirat (Ed) ...                 | —            | —            | —            | 1 163         | 1 511         | 2 674         | 1 738           | 936           | 1 163         | 1 511         | 2 674         |
| Gattoufa .....                   | —            | —            | —            | 1 076         | 1 310         | 2 386         | 446             | 1 940         | 1 076         | 1 310         | 2 386         |
| Kalaa (El) .....                 | —            | —            | —            | 1 165         | 1 218         | 2 383         | 270             | 2 113         | 1 165         | 1 218         | 2 383         |
| Kherba (El) ...                  | —            | —            | —            | 985           | 1 145         | 2 130         | 245             | 1 885         | 985           | 1 145         | 2 130         |
| Ksar Khetma ..                   | —            | —            | —            | 680           | 803           | 1 483         | —               | 1 483         | 680           | 803           | 1 483         |
| Ksar Mehira ...                  | —            | —            | —            | 674           | 674           | 1 348         | 297             | 1 051         | 674           | 674           | 1 348         |
| Mesreb (El) ....                 | —            | —            | —            | 1 232         | 1 616         | 2 848         | 453             | 2 395         | 1 232         | 1 616         | 2 848         |
| Maztouria .....                  | —            | —            | —            | 679           | 871           | 1 550         | 380             | 1 170         | 679           | 871           | 1 550         |
| Moura (El) ....                  | —            | —            | —            | 973           | 972           | 1 945         | —               | 1 945         | 973           | 972           | 1 945         |
| Oued El Ghar ..                  | —            | —            | —            | 871           | 1 051         | 1 922         | 118             | 1 804         | 871           | 1 051         | 1 922         |
| Regba (El) ....                  | —            | —            | —            | 2 690         | 2 899         | 5 589         | —               | 5 589         | 2 690         | 2 899         | 5 589         |
| Smar (Es) .....                  | —            | —            | —            | 925           | 1 055         | 1 980         | 54              | 1 926         | 925           | 1 055         | 1 980         |
| Tataouine Com-<br>mune .....     | 2 353        | 2 407        | 4 760        | —             | —             | —             | —               | —             | 2 353         | 2 407         | 4 760         |
| <b>Total .....</b>               | <b>2 353</b> | <b>2 407</b> | <b>4 760</b> | <b>13 638</b> | <b>15 717</b> | <b>29 355</b> | <b>5 099</b>    | <b>24 256</b> | <b>15 991</b> | <b>18 124</b> | <b>34 115</b> |
| <b>Délégation de Ben Gardane</b> |              |              |              |               |               |               |                 |               |               |               |               |
| Aouija (El) .....                | —            | —            | —            | 1 343         | 1 381         | 2 724         | 1 121           | 1 603         | 1 343         | 1 381         | 2 724         |
| Ben Gardane ..                   | 1 681        | 1 712        | 3 393        | —             | —             | —             | —               | —             | 1 681         | 1 712         | 3 393         |
| Chareb Errajel .                 | —            | —            | —            | 820           | 856           | 1 676         | —               | 1 676         | 820           | 856           | 1 676         |
| Jellal .....                     | —            | —            | —            | 1 440         | 1 254         | 2 694         | 880             | 1 814         | 1 440         | 1 254         | 2 694         |
| Karaa El Kedi-<br>ma (El) .....  | —            | —            | —            | 343           | 334           | 677           | 254             | 423           | 343           | 334           | 677           |
| Moomrate (El) .                  | 970          | 892          | 1 862        | 1 009         | 1 020         | 2 029         | 613             | 1 416         | 1 979         | 1 912         | 3 891         |
| Ourasnia (El)...                 | —            | —            | —            | 2 123         | 2 199         | 4 322         | 570             | 3 752         | 2 123         | 2 199         | 4 322         |
| Seyah (Es) .....                 | —            | —            | —            | 840           | 801           | 1 641         | 469             | 1 172         | 840           | 801           | 1 641         |
| Tabai (Et) ....                  | —            | —            | —            | 1 176         | 1 219         | 2 395         | 633             | 1 762         | 1 176         | 1 219         | 2 395         |
| Zokra (Ez) ....                  | —            | —            | —            | 778           | 766           | 1 544         | 652             | 892           | 778           | 766           | 1 544         |
| <b>Total .....</b>               | <b>2 651</b> | <b>2 604</b> | <b>5 255</b> | <b>9 872</b>  | <b>9 830</b>  | <b>19 702</b> | <b>5 192</b>    | <b>14 510</b> | <b>12 523</b> | <b>12 434</b> | <b>24 957</b> |



**TABLEAU 3. Population Urbaine et Rurale suivant le Sexe,  
par Gouvernorat, Délégation et Cheikhat ( Suite )**

| CHEIKHAT | POP. URBAINE |     |     | POP. RURALE |     |     |                 |        | TOTAL |     |     |
|----------|--------------|-----|-----|-------------|-----|-----|-----------------|--------|-------|-----|-----|
|          | S.M          | S.F | ENS | S.M         | S.F | ENS | Agglo-<br>mérée | Eparse | S.M   | S.F | ENS |

**Délégation de Zarzis (Jerjisse)**

|                        |              |              |               |               |               |               |               |              |               |               |               |
|------------------------|--------------|--------------|---------------|---------------|---------------|---------------|---------------|--------------|---------------|---------------|---------------|
| Hassy Jerbi . . . .    | —            | —            | —             | 2 452         | 2 576         | 5 028         | 3 507         | 1 521        | 2 452         | 2 576         | 5 028         |
| Zarzis (Jerjisse)      | 4 257        | 4 289        | 8 546         | 1 644         | 1 511         | 3 155         | 2 851         | 304          | 5 901         | 5 800         | 11 701        |
| Khaoui El Ghédir       | —            | —            | —             | 1 474         | 1 514         | 2 988         | 776           | 2 212        | 1 474         | 1 514         | 2 988         |
| Kçar El Mouensa        | 536          | 555          | 1 091         | 2 526         | 2 630         | 5 156         | 3 553         | 1 603        | 3 062         | 3 185         | 6 247         |
| Oued Et-Taïb . .       | 603          | 650          | 1 253         | 1 009         | 1 124         | 2 133         | 685           | 1 448        | 1 612         | 1 774         | 3 386         |
| Souihel (Es) . . .     | 408          | 440          | 848           | 2 724         | 2 645         | 5 369         | 4 407         | 962          | 3 132         | 3 085         | 6 217         |
| <b>Total . . . . .</b> | <b>5 804</b> | <b>5 934</b> | <b>11 738</b> | <b>11 829</b> | <b>12 000</b> | <b>23 829</b> | <b>15 779</b> | <b>8 050</b> | <b>17 633</b> | <b>17 934</b> | <b>35 567</b> |

**Délégation de Jerba**

|   |               |               |               |               |                |                |               |                |                |                |                |
|---|---------------|---------------|---------------|---------------|----------------|----------------|---------------|----------------|----------------|----------------|----------------|
| Afar . . . . .                          | 24            | 29            | 53            | 2 456         | 2 954          | 5 410          | 3 368         | 2 042          | 2 480          | 2 983          | 5 463          |
| Ajim . . . . .                          | 91            | 64            | 155           | 3 296         | 4 287          | 7 583          | 6 723         | 860            | 3 387          | 4 351          | 7 738          |
| Arkou . . . . .                         | —             | —             | —             | 388           | 537            | 925            | 809           | 116            | 388            | 537            | 925            |
| Beni-Diss . . . .                       | —             | —             | —             | 1 921         | 2 053          | 3 974          | 2 807         | 1 167          | 1 921          | 2 053          | 3 974          |
| Beni-Maaguel . .                        | —             | —             | —             | 1 126         | 1 505          | 2 631          | 2 275         | 356            | 1 126          | 1 505          | 2 631          |
| Guellala . . . . .                      | 589           | 627           | 1 216         | 3 814         | 4 713          | 8 527          | 3 599         | 4 928          | 4 403          | 5 340          | 9 743          |
| Mahboubine(El)                          | —             | —             | —             | 1 296         | 1 590          | 2 886          | 2 127         | 759            | 1 296          | 1 590          | 2 886          |
| May (El) . . . . .                      | —             | —             | —             | 2 696         | 3 336          | 6 032          | 4 698         | 1 334          | 2 696          | 3 336          | 6 032          |
| Oualegh . . . . .                       | —             | —             | —             | 960           | 1 193          | 2 153          | 1 880         | 273            | 960            | 1 193          | 2 153          |
| Cedghian . . . . .                      | —             | —             | —             | 3 517         | 4 324          | 7 841          | 1 088         | 6 753          | 3 517          | 4 324          | 7 841          |
| Cedouikech . . .                        | —             | —             | —             | 1 927         | 2 220          | 4 147          | 2 682         | 1 465          | 1 927          | 2 220          | 4 147          |
| Taurite . . . . .                       | 5 242         | 4 424         | 9 666         | 1 382         | 1 465          | 2 847          | 325           | 2 522          | 6 624          | 5 889          | 12 513         |
| Zfafra (Ez) . . . .                     | —             | —             | —             | 967           | 1 207          | 2 174          | 1 057         | 1 117          | 967            | 1 207          | 2 174          |
| <b>Total . . . . .</b>                  | <b>5 946</b>  | <b>5 144</b>  | <b>11 090</b> | <b>25 746</b> | <b>31 384</b>  | <b>57 130</b>  | <b>33 438</b> | <b>23 692</b>  | <b>31 692</b>  | <b>36 528</b>  | <b>68 220</b>  |
| <b>Total du<br/>Gouvernorat . . . .</b> | <b>21 076</b> | <b>19 698</b> | <b>40 774</b> | <b>96 275</b> | <b>105 270</b> | <b>201 545</b> | <b>67 681</b> | <b>133 864</b> | <b>117 351</b> | <b>124 968</b> | <b>242 319</b> |

**TABLEAU 3. Population Urbaine et Rurale suivant le Sexe,  
par Gouvernorat, Délégation et Cheikhat ( Suite )**

| CHEIKHAT | POP. URBAINE |     |     | POP. RURALE |     |     |                 |        | TOTAL |     |     |
|----------|--------------|-----|-----|-------------|-----|-----|-----------------|--------|-------|-----|-----|
|          | S.M          | S.F | ENS | S.M         | S.F | ENS | Agglo-<br>mérée | Eparse | S.M   | S.F | ENS |

**GOUVERNORAT DE GABES**

**Délégation de Gabès**

|                   |               |               |               |               |               |               |               |               |               |               |               |
|-------------------|---------------|---------------|---------------|---------------|---------------|---------------|---------------|---------------|---------------|---------------|---------------|
| 1° Arrondissement | 1 800         | 1 774         | 3 574         | 751           | 651           | 1 402         | 737           | 665           | 2 551         | 2 425         | 4 976         |
| 2° Arrondissement | 6 063         | 6 021         | 12 084        | 325           | 269           | 594           | —             | 594           | 6 388         | 6 290         | 12 678        |
| 3° Arrondissement | 6 445         | 5 363         | 11 808        | —             | —             | —             | —             | —             | 6 445         | 5 363         | 11 808        |
| 4° Arrondissement | 2 614         | 2 250         | 4 864         | 2 665         | 2 501         | 5 166         | 1 444         | 3 722         | 5 279         | 4 751         | 10 030        |
| Bou Chemma .      | —             | —             | —             | 919           | 903           | 1 822         | 1 540         | 282           | 919           | 903           | 1 822         |
| Chenini Nord ..   | —             | —             | —             | 1 848         | 1 890         | 3 738         | 3 322         | 416           | 1 848         | 1 890         | 3 738         |
| Chenini Sud ....  | —             | —             | —             | 350           | 343           | 693           | —             | 693           | 350           | 343           | 693           |
| Ghannouch ...     | —             | —             | —             | 3 340         | 3 295         | 6 635         | 6 532         | 103           | 3 340         | 3 295         | 6 635         |
| Keouatna (El) .   | —             | —             | —             | 759           | 666           | 1 425         | —             | 1 425         | 759           | 666           | 1 425         |
| Ketana .....      | —             | —             | —             | 2 085         | 2 067         | 4 152         | 1 303         | 2 849         | 2 085         | 2 067         | 4 152         |
| Metouia (El) ...  | 2 423         | 2 638         | 5 061         | 136           | 143           | 279           | —             | 279           | 2 559         | 2 781         | 5 340         |
| Ouedhref .....    | 2 169         | 2 597         | 4 766         | 488           | 486           | 974           | —             | 974           | 2 657         | 3 083         | 5 740         |
| Somta (Es) ....   | —             | —             | —             | 282           | 301           | 583           | —             | 583           | 282           | 301           | 583           |
| Teboulbou ....    | —             | —             | —             | 2 878         | 2 720         | 5 598         | 3 711         | 1 887         | 2 878         | 2 720         | 5 598         |
| <b>Total.....</b> | <b>21 514</b> | <b>20 643</b> | <b>42 157</b> | <b>16 826</b> | <b>16 235</b> | <b>33 061</b> | <b>18 589</b> | <b>14 472</b> | <b>38 340</b> | <b>36 878</b> | <b>75 218</b> |

**Délégation de Hamma (El)**

|                   |              |              |              |               |               |               |              |               |               |               |               |
|-------------------|--------------|--------------|--------------|---------------|---------------|---------------|--------------|---------------|---------------|---------------|---------------|
| Bakla (El) .....  | —            | —            | —            | 985           | 974           | 1 959         | 709          | 1 250         | 985           | 974           | 1 959         |
| Bechima .....     | —            | —            | —            | 1 666         | 1 584         | 3 250         | 1 034        | 2 216         | 1 666         | 1 584         | 3 250         |
| Cheiab (Ech) ..   | —            | —            | —            | 1 151         | 1 138         | 2 289         | 206          | 2 083         | 1 151         | 1 138         | 2 289         |
| Cheol (Ech) ...   | —            | —            | —            | 1 088         | 1 193         | 2 281         | 193          | 2 088         | 1 088         | 1 193         | 2 281         |
| Dabdaba (Ed)      | 2 934        | 3 038        | 5 972        | 1 386         | 1 314         | 2 700         | 1 088        | 1 612         | 4 320         | 4 352         | 8 672         |
| Kharja (El) ...   | —            | —            | —            | 1 273         | 1 237         | 2 510         | 354          | 2 156         | 1 273         | 1 237         | 2 510         |
| Kçar El Hamma     | 1 805        | 2 012        | 3 817        | 976           | 985           | 1 961         | 157          | 1 804         | 2 781         | 2 997         | 5 778         |
| Matmata .....     | —            | —            | —            | 851           | 860           | 1 711         | 54           | 1 657         | 851           | 860           | 1 711         |
| Ouled Amor ..     | —            | —            | —            | 506           | 529           | 1 035         | —            | 1 035         | 506           | 529           | 1 035         |
| Ouled Khelifa ..  | —            | —            | —            | 505           | 473           | 978           | —            | 978           | 505           | 473           | 978           |
| Zoui (Ez) .....   | —            | —            | —            | 889           | 899           | 1 788         | —            | 1 788         | 889           | 899           | 1 788         |
| <b>Total.....</b> | <b>4 739</b> | <b>5 050</b> | <b>9 789</b> | <b>11 276</b> | <b>11 186</b> | <b>22 462</b> | <b>3 795</b> | <b>18 667</b> | <b>16 015</b> | <b>16 236</b> | <b>32 251</b> |

**TABLEAU 3. Population Urbaine et Rurale suivant le Sexe,  
par Gouvernorat, Délégation et Cheikhat ( Suite )**

| CHEIKHAT                    | POP. URBAINE |              |              | POP. RURALE   |               |               |                 |              | TOTAL         |               |              |
|-----------------------------|--------------|--------------|--------------|---------------|---------------|---------------|-----------------|--------------|---------------|---------------|--------------|
|                             | S.M          | S.F          | ENS          | S.M           | S.F           | ENS           | Agglo-<br>mérée | Eparse       | S.M           | S.F           | ENS          |
| <b>Délégation de Kebili</b> |              |              |              |               |               |               |                 |              |               |               |              |
| Bechli .....                | —            | —            | —            | 946           | 1 036         | 1 982         | 1 982           | —            | 946           | 1 036         | 1 982        |
| Bechri.....                 | —            | —            | —            | 1 521         | 1 743         | 3 264         | 2 823           | 441          | 1 521         | 1 743         | 3 264        |
| Bou-Abdallah .              | —            | —            | —            | 1 362         | 1 545         | 2 907         | 2 614           | 293          | 1 362         | 1 545         | 2 907        |
| Jemma .....                 | —            | —            | —            | 1 257         | 1 518         | 2 775         | 2 626           | 149          | 1 257         | 1 518         | 2 775        |
| Kebili .....                | 2 213        | 2 306        | 4 519        | 2 209         | 2 323         | 4 532         | 3 697           | 835          | 4 422         | 4 629         | 9 051        |
| Mansoura (E')..             | —            | —            | —            | 2 274         | 2 567         | 4 841         | 4 529           | 312          | 2 274         | 2 567         | 4 841        |
| Manchia (El) ..             | —            | —            | —            | 1 220         | 1 328         | 2 548         | 2 227           | 321          | 1 220         | 1 328         | 2 548        |
| Negua .....                 | —            | —            | —            | 654           | 730           | 1 384         | 962             | 422          | 654           | 730           | 1 384        |
| Oum-Es-Somaa                | —            | —            | —            | 972           | 1 038         | 2 010         | 1 749           | 261          | 972           | 1 038         | 2 010        |
| Telmine .....               | —            | —            | —            | 1 218         | 1 287         | 2 505         | 2 328           | 177          | 1 218         | 1 287         | 2 505        |
| <b>Total.....</b>           | <b>2 213</b> | <b>2 306</b> | <b>4 519</b> | <b>13 633</b> | <b>15 115</b> | <b>28 748</b> | <b>25 596</b>   | <b>3 152</b> | <b>15 846</b> | <b>17 421</b> | <b>33267</b> |

**Délégation de Douz**

|                   |            |            |            |              |               |               |               |              |               |               |               |
|-------------------|------------|------------|------------|--------------|---------------|---------------|---------------|--------------|---------------|---------------|---------------|
| Adhara (El) ...   | —          | —          | —          | 1 609        | 1 564         | 3 173         | 2 063         | 1 110        | 1 609         | 1 564         | 3 173         |
| Aouina (El) ....  | 173        | 203        | 376        | 1 511        | 1 651         | 3 162         | 2 655         | 507          | 1 684         | 1 854         | 3 538         |
| Douz-Est .....    | —          | —          | —          | 1 299        | 1 561         | 2 860         | 2 237         | 623          | 1 299         | 1 561         | 2 860         |
| Douz-Ouest.....   | 41         | 42         | 83         | 1 228        | 1 345         | 2 573         | 2 142         | 431          | 1 269         | 1 387         | 2 656         |
| Ghrib .....       | —          | —          | —          | 1 232        | 1 017         | 2 249         | 1 178         | 1 071        | 1 232         | 1 017         | 2 249         |
| Jarsine .....     | —          | —          | —          | 811          | 840           | 1 651         | 1 598         | 53           | 811           | 840           | 1 651         |
| Kalaa (El) .....  | —          | —          | —          | 1 140        | 1 231         | 2 371         | 2 143         | 228          | 1 140         | 1 231         | 2 371         |
| Sabria (Es) ....  | —          | —          | —          | 974          | 871           | 1 845         | —             | 1 845        | 974           | 871           | 1 845         |
| <b>Total.....</b> | <b>214</b> | <b>245</b> | <b>459</b> | <b>9 804</b> | <b>1 0080</b> | <b>19 884</b> | <b>14 016</b> | <b>5 868</b> | <b>10 018</b> | <b>10 325</b> | <b>20 343</b> |

**TABLEAU 3. Population Urbaine et Rurale suivant le Sexe,  
par Gouvernorat, Délégation et Cheikhat ( Suite )**

| CHEIKHAT | POP. URBAINE |     |     | POP. RURALE |     |     |                 |        | TOTAL |     |     |
|----------|--------------|-----|-----|-------------|-----|-----|-----------------|--------|-------|-----|-----|
|          | S.M          | S.F | ENS | S.M         | S.F | ENS | Agglo-<br>mérée | Eparse | S.M   | S.F | ENS |

**Délégation de Matmata**

|                        |   |   |   |        |        |        |       |        |        |        |        |
|------------------------|---|---|---|--------|--------|--------|-------|--------|--------|--------|--------|
| Achech (El) . . . .    | — | — | — | 1 424  | 1 596  | 3 920  | 435   | 2 585  | 1 424  | 1 596  | 3 020  |
| Beni-Zelten . . . .    | — | — | — | 1 712  | 1 880  | 3 592  | 943   | 2 649  | 1 712  | 1 880  | 3 592  |
| Bou Sabbah . . . .     | — | — | — | 1 217  | 1 659  | 2 876  | 446   | 2 430  | 1 217  | 1 659  | 2 876  |
| Haddaj . . . . .       | — | — | — | 1 669  | 1 714  | 3 383  | —     | 3 383  | 1 669  | 1 714  | 3 383  |
| Ouled Slimane . .      | — | — | — | 1 229  | 1 259  | 2 488  | 1 176 | 1 312  | 1 229  | 1 259  | 2 488  |
| Tamazret . . . . .     | — | — | — | 766    | 999    | 1 765  | 1 446 | 319    | 766    | 999    | 1 765  |
| Techine . . . . .      | — | — | — | 855    | 881    | 1 736  | —     | 1 736  | 855    | 881    | 1 736  |
| Toujane . . . . .      | — | — | — | 2 608  | 2 858  | 5 466  | 1 642 | 3 824  | 2 608  | 2 858  | 5 466  |
| Zeraoua . . . . .      | — | — | — | 721    | 877    | 1 598  | 1 522 | 76     | 721    | 877    | 1 598  |
| <b>Total . . . . .</b> | — | — | — | 12 201 | 13 723 | 25 924 | 7 610 | 18 314 | 12 201 | 13 723 | 25 924 |

**Délégation de Mareth**

|   |               |               |               |               |               |                |               |               |                |                |                |
|---|---------------|---------------|---------------|---------------|---------------|----------------|---------------|---------------|----------------|----------------|----------------|
| Arram . . . . .                         | —             | —             | —             | 1 122         | 1 324         | 2 446          | 419           | 2 027         | 1 122          | 1 324          | 2 446          |
| Mareth . . . . .                        | 441           | 421           | 862           | 1 643         | 1 915         | 3 558          | 128           | 3 430         | 2 084          | 2 336          | 4 420          |
| Zerkine (Ez) . . .                      | 269           | 316           | 585           | 2 489         | 2 625         | 5 114          | 1 004         | 4 110         | 2 758          | 2 941          | 5 699          |
| Zarat (Ez) . . . .                      | —             | —             | —             | 1 913         | 2 099         | 4 012          | 1 552         | 2 460         | 1 913          | 2 099          | 4 012          |
| <b>Total . . . . .</b>                  | <b>710</b>    | <b>737</b>    | <b>1 447</b>  | <b>7 167</b>  | <b>7 963</b>  | <b>15 130</b>  | <b>3 103</b>  | <b>12 027</b> | <b>7 877</b>   | <b>8 700</b>   | <b>16 577</b>  |
| <b>Total du<br/>Gouvernorat . . . .</b> | <b>29 390</b> | <b>28 981</b> | <b>58 371</b> | <b>70 907</b> | <b>74 302</b> | <b>145 209</b> | <b>72 709</b> | <b>72 500</b> | <b>100 297</b> | <b>103 283</b> | <b>203 580</b> |

**TABLEAU 3. Population Urbaine et Rurale suivant le Sexe,  
par Gouvernorat, Délégation et Cheikhath ( Suite )**

| CHEIKHAT | POP. URBAINE |     |     | POP. RURALE |     |     |                 |        | TOTAL |     |     |
|----------|--------------|-----|-----|-------------|-----|-----|-----------------|--------|-------|-----|-----|
|          | S.M          | S.F | ENS | S.M         | S,F | ENS | Agglo-<br>mérée | Eparse | S.M   | S.F | ENS |

**GOUVERNORAT DE SFAX**

**Délégation de Sfax**

|                              |               |               |               |               |               |                |                |               |                |                |                |
|------------------------------|---------------|---------------|---------------|---------------|---------------|----------------|----------------|---------------|----------------|----------------|----------------|
| Agareb .....                 | —             | —             | —             | 1 296         | 1 289         | 2 585          | 337            | 2 248         | 1 296          | 1 289          | 2 585          |
| Bokaa El Bida ..             | —             | —             | —             | 1 071         | 750           | 1 821          | 318            | 1 503         | 1 071          | 750            | 1 821          |
| Bou ladiab .....             | —             | —             | —             | 1 720         | 1 625         | 3 345          | 560            | 2 785         | 1 720          | 1 625          | 3 345          |
| Gargour .....                | —             | —             | —             | 1 693         | 1 440         | 3 133          | 465            | 2 668         | 1 693          | 1 440          | 3 133          |
| Mahrouka .....               | —             | —             | —             | 1 572         | 1 525         | 3 097          | 526            | 2 571         | 1 572          | 1 525          | 3 097          |
| Merkez Abbès .               | 3,714         | 4 087         | 7 801         | 7 369         | 7 589         | 14 958         | 14 330         | 628           | 11 083         | 11 676         | 22 759         |
| Merkez Ben ...               |               |               |               |               |               |                |                |               |                |                |                |
| Halima .....                 | 2 204         | 2 180         | 4 384         | 10 525        | 10 780        | 21 305         | 18 331         | 2 974         | 12 729         | 12 960         | 25 689         |
| Merkez Bou As-<br>sida ..... | 3 771         | 3 984         | 7 755         | 11 346        | 11 489        | 22 835         | 22 766         | 69            | 15 117         | 15 473         | 30 590         |
| MerkezDammak                 | 3 294         | 2 855         | 6 149         | 15 308        | 15 267        | 30 575         | 27 077         | 3 498         | 18 602         | 18 122         | 36 724         |
| Merkez Kamoune               | —             | —             | —             | 9 923         | 10 063        | 19 986         | 17 479         | 2 507         | 9 923          | 10 063         | 19 986         |
| Rebat .....                  | 8 237         | 8 081         | 16 318        | —             | —             | —              | —              | —             | 8 237          | 8 081          | 16 318         |
| Sakiet Ed Daier.             | 1 165         | 1 185         | 2 350         | 14 741        | 15 020        | 29 761         | 28 299         | 1 462         | 15 906         | 16 205         | 32 111         |
| Sakiet Ez-zit ..             | 3 891         | 4 049         | 7 940         | 3 873         | 3 997         | 7 870          | 5 610          | 2 260         | 7 764          | 8 046          | 15 810         |
| Sfax .....                   | 13 800        | 13 098        | 26 898        | —             | —             | —              | —              | —             | 13 800         | 13 098         | 26 898         |
| Sidi Mansour ..              | —             | —             | —             | 1 084         | 939           | 2 023          | 1 465          | 558           | 1 084          | 939            | 2 023          |
| Tina .....                   | —             | —             | —             | 2 833         | 2 613         | 5 446          | 884            | 4 562         | 2 833          | 2 613          | 5 446          |
| Tourba .....                 | —             | —             | —             | 1 686         | 1 563         | 3 249          | 286            | 2 963         | 1 686          | 1 563          | 3 249          |
| <b>Total .....</b>           | <b>40 076</b> | <b>39 519</b> | <b>79 595</b> | <b>86 040</b> | <b>85 949</b> | <b>171 989</b> | <b>138 733</b> | <b>33 256</b> | <b>126 116</b> | <b>125 468</b> | <b>251 584</b> |

**TABLEAU 3. Population Urbaine et Rurale suivant le Sexe,  
par Gouvernorat, Délégation et Cheikhat ( Suite )**

| CHEIKHAT | POP. URBAINE |     |     | POP. RURALE |     |     |                 |        | TOTAL |     |     |
|----------|--------------|-----|-----|-------------|-----|-----|-----------------|--------|-------|-----|-----|
|          | S.M          | S.F | ENS | S.M         | S.F | ENS | Agglo-<br>mérée | Eparse | S.M   | S.F | ENS |

**Délégation de Jebeniana**

|                                  |              |              |               |               |               |               |               |               |               |               |               |
|----------------------------------|--------------|--------------|---------------|---------------|---------------|---------------|---------------|---------------|---------------|---------------|---------------|
| Ain El Ghezal ..                 | —            | —            | —             | 2 043         | 1 909         | 3 952         | 283           | 3 669         | 2 043         | 1 909         | 3 952         |
| Aïtha (El).....                  | —            | —            | —             | 2 032         | 2 037         | 4 069         | 2 855         | 1 214         | 2 032         | 2 037         | 4 069         |
| Amra (El) .....                  | —            | —            | —             | 1 714         | 1 718         | 3 432         | 2 109         | 1 323         | 1 714         | 1 718         | 3 432         |
| Beltech .....                    | —            | —            | —             | 2 386         | 2 358         | 4 744         | 2 846         | 1 898         | 2 386         | 2 358         | 4 744         |
| Belyana .....                    | —            | —            | —             | 1 484         | 1 505         | 2 989         | 718           | 2 271         | 1 484         | 1 505         | 2 989         |
| Batria .....                     | —            | —            | —             | 1 680         | 1 661         | 3 341         | 2 099         | 1 242         | 1 680         | 1 661         | 3 341         |
| Chebba .....                     | 4 048        | 4 239        | 8 287         | 1 854         | 1 869         | 3 723         | 1 236         | 2 487         | 5 902         | 6 108         | 12 010        |
| Doukhane .....                   | —            | —            | —             | 1 909         | 1 919         | 3 828         | 2 503         | 1 325         | 1 909         | 1 919         | 3 828         |
| Dhraa ben Ziad.                  | —            | —            | —             | 1 401         | 1 248         | 2 649         | 2 164         | 485           | 1 401         | 1 248         | 2 649         |
| Hencha (El) ...                  | —            | —            | —             | 2 822         | 2 786         | 5 608         | 4 238         | 137           | 2 822         | 2 786         | 5 608         |
| Hazag.....                       | —            | —            | —             | 1 184         | 1 206         | 2 390         | 913           | 1 477         | 1 184         | 1 206         | 2 390         |
| Jebeniana.....                   | 1 799        | 1 699        | 3 498         | 923           | 927           | 1 850         | 809           | 1 041         | 2 722         | 2 626         | 5 348         |
| Jamel .....                      | —            | —            | —             | 2 207         | 2 179         | 4 386         | 1 779         | 2 607         | 2 207         | 2 179         | 4 386         |
| Louza (El) .....                 | —            | —            | —             | 963           | 969           | 1 932         | 1 824         | 108           | 963           | 969           | 1 932         |
| Maloulech ....                   | —            | —            | —             | 2 052         | 2 097         | 4 149         | 2 613         | 1 536         | 2 052         | 2 097         | 4 149         |
| Sidi Aïssan ben<br>Meskine ..... | —            | —            | —             | 1 510         | 1 461         | 2 971         | 1 955         | 1 016         | 1 510         | 1 461         | 2 971         |
| Sidi Hassen Bel<br>Haj .....     | —            | —            | —             | 2 887         | 2 948         | 5 835         | 4 974         | 861           | 2 887         | 2 948         | 5 835         |
| Sidi Mohamed<br>Ben Amor .....   | —            | —            | —             | 695           | 730           | 1 425         | 968           | 457           | 695           | 730           | 1 425         |
| <b>Total.....</b>                | <b>5 847</b> | <b>5 938</b> | <b>11 785</b> | <b>31 746</b> | <b>31 527</b> | <b>63 273</b> | <b>36 886</b> | <b>26 387</b> | <b>37 593</b> | <b>37 465</b> | <b>75 058</b> |

**Délégation de Menzel Chaker**

|                   |          |          |          |              |              |               |              |               |              |              |               |
|-------------------|----------|----------|----------|--------------|--------------|---------------|--------------|---------------|--------------|--------------|---------------|
| Bechka .....      | —        | —        | —        | 512          | 485          | 997           | 117          | 880           | 512          | 485          | 997           |
| Bir El Mellouli   | —        | —        | —        | 682          | 558          | 1 180         | 257          | 923           | 622          | 558          | 1 180         |
| Bou-Thadi ....    | —        | —        | —        | 2 887        | 2 700        | 5 587         | 1 823        | 3 764         | 2 887        | 2 700        | 5 587         |
| Boujarboua ...    | —        | —        | —        | 3 037        | 2 954        | 5 991         | 1 797        | 4 194         | 3 037        | 2 954        | 5 991         |
| Majel Ed-Droj..   | —        | —        | —        | 1 175        | 1 120        | 2 295         | 901          | 1 394         | 1 175        | 1 120        | 2 295         |
| Menzel Chaker .   | —        | —        | —        | 1 551        | 1 369        | 2 920         | 761          | 2 159         | 1 551        | 1 369        | 2 920         |
| <b>Total.....</b> | <b>—</b> | <b>—</b> | <b>—</b> | <b>9 784</b> | <b>9 186</b> | <b>18 970</b> | <b>5 656</b> | <b>13 314</b> | <b>9 784</b> | <b>9 186</b> | <b>18 970</b> |



**TABLEAU 3. Population Urbaine et Rurale suivant le Sexe,  
par Gouvernorat, Délégation et Cheikhât ( Suite )**

| CHEIKHAT                                 | POP. URBAINE |              |              | POP. RURALE   |               |               |                 |               | TOTAL         |               |               |
|--|--------------|--------------|--------------|---------------|---------------|---------------|-----------------|---------------|---------------|---------------|---------------|
|  | S.M          | S.F          | ENS          | S.M           | S.F           | ENS           | Agglo-<br>mérée | Eparse        | S.M           | S.F           | ENS           |
| <b>Délégation de Bir Ali Ben Khalifa</b> |              |              |              |               |               |               |                 |               |               |               |               |
| Bir A'i Beb Kha-<br>lifa .....           | —            | —            | —            | 2 068         | 1 858         | 3 926         | 602             | 3 324         | 2 068         | 1 858         | 3 926         |
| Gandoul (El) ..                          | —            | —            | —            | 1 647         | 1 453         | 3 100         | —               | 3 100         | 1 647         | 1 453         | 3 100         |
| Ouedrane .....                           | —            | —            | —            | 1 632         | 1 496         | 3 128         | —               | 3 128         | 1 632         | 1 496         | 3 128         |
| OuedEch-cheikh                           | —            | —            | —            | 1 086         | 1 059         | 2 145         | —               | 2 145         | 1 086         | 1 059         | 2 145         |
| Sdirat (Es) .....                        | —            | —            | —            | 1 980         | 1 798         | 3 778         | 401             | 3 377         | 1 980         | 1 798         | 3 778         |
| Sidi Dhahar ...                          | —            | —            | —            | 1 940         | 1 797         | 3 737         | —               | 3 737         | 1 940         | 1 797         | 3 737         |
| <b>Total .....</b>                       | —            | —            | —            | <b>10 353</b> | <b>9 461</b>  | <b>19 814</b> | <b>1 003</b>    | <b>18 811</b> | <b>10 353</b> | <b>9 461</b>  | <b>19 814</b> |
| <b>Délégation de Mezzouna</b>            |              |              |              |               |               |               |                 |               |               |               |               |
| Bou Hedma ...                            | —            | —            | —            | 2 242         | 2 123         | 4 365         | —               | 4 365         | 2 242         | 2 123         | 4 365         |
| Founi (El) .....                         | —            | —            | —            | 1 194         | 1 209         | 2 403         | 256             | 21 117        | 1 194         | 1 209         | 2 403         |
| Mazzouna (El)                            | —            | —            | —            | 1 823         | 1 693         | 3 516         | 912             | 2 604         | 1 823         | 1 693         | 3 516         |
| Rouibta (Er) ...                         | —            | —            | —            | 1 899         | 1 763         | 3 662         | 316             | 3 346         | 1 899         | 1 763         | 3 662         |
| <b>Total .....</b>                       | —            | —            | —            | <b>7 158</b>  | <b>6 788</b>  | <b>13 946</b> | <b>1 484</b>    | <b>12 462</b> | <b>7 158</b>  | <b>6 788</b>  | <b>13 946</b> |
| <b>Délégation d'El Mahres</b>            |              |              |              |               |               |               |                 |               |               |               |               |
| Chafar .....                             | —            | —            | —            | 1 858         | 1 663         | 3 521         | —               | 3 521         | 1 858         | 1 663         | 3 521         |
| Gharaiba (El) ..                         | —            | —            | —            | 2 270         | 2 057         | 4 327         | 1 056           | 3 27          | 2 270         | 2 057         | 4 327         |
| Hachichima (El)                          | —            | —            | —            | 1 477         | 1 418         | 2 895         | —               | 2 895         | 1 477         | 1 418         | 2 895         |
| Maharès .....                            | 3 381        | 3 352        | 6 733        | 1 020         | 1 042         | 2 062         | 901             | 1 161         | 4 401         | 4 394         | 8 795         |
| Sabih .....                              | —            | —            | —            | 1 628         | 1 540         | 3 168         | —               | 3 168         | 1 628         | 1 540         | 3 168         |
| Sekhira .....                            | —            | —            | —            | 2 388         | 2 241         | 4 629         | 195             | 4 434         | 2 388         | 2 241         | 4 629         |
| Sidi Ali BelAbed                         | —            | —            | —            | 1 295         | 1 352         | 2 647         | 576             | 2 071         | 1 295         | 1 352         | 2 647         |
| Sidi Gherib ....                         | —            | —            | —            | 1 621         | 1 567         | 3 188         | 974             | 2 214         | 1 621         | 1 567         | 3 188         |
| <b>Total .....</b>                       | <b>3 381</b> | <b>3 352</b> | <b>6 733</b> | <b>13 557</b> | <b>12 880</b> | <b>26 437</b> | <b>3 702</b>    | <b>22 735</b> | <b>16 938</b> | <b>16 232</b> | <b>33 170</b> |

**TABLEAU 3. Population Urbaine et Rurale suivant le Sexe,  
par Gouvernorat, Délégation et Cheikhat ( Suite )**

| CHEIKHAT                                | POP. URBAINE   |               |               | POP. RURALE    |                |                |                 |                | TOTAL          |                |                |
|---|----------------|---------------|---------------|----------------|----------------|----------------|-----------------|----------------|----------------|----------------|----------------|
|   | S.M            | S.F           | ENS           | S.M            | S.F            | ENS            | Agglo-<br>mérée | Eparse         | S.M            | S.F            | ENS            |
| <b>Délégation de Kerkennah</b>          |                |               |               |                |                |                |                 |                |                |                |                |
| Ataya (El) . . . . .                    | —              | —             | —             | 1 006          | 1 045          | 2 051          | 2 045           | 6              | 1 006          | 1 045          | 2 051          |
| Chargui (Ech) . .                       | —              | —             | —             | 241            | 339            | 580            | 415             | 165            | 241            | 339            | 580            |
| Kantara (El) . . .                      | —              | —             | —             | 313            | 342            | 655            | 479             | 176            | 313            | 342            | 655            |
| Mellita . . . . .                       | —              | —             | —             | 561            | 717            | 1 278          | 1 278           | —              | 561            | 717            | 1 278          |
| Najet (En) . . . . .                    | —              | —             | —             | 1 503          | 1 480          | 2 983          | 2 339           | 644            | 1 503          | 1 480          | 2 983          |
| Ramla (Er) . . . .                      | —              | —             | —             | 1 265          | 1 314          | 2 579          | 1 769           | 810            | 1 265          | 1 314          | 2 579          |
| Sidi Frej . . . . .                     | —              | —             | —             | 822            | 966            | 1 788          | 1 204           | 584            | 822            | 966            | 1 788          |
| Kallabine (El) . .                      | —              | —             | —             | 312            | 341            | 653            | 624             | 29             | 312            | 341            | 653            |
| <b>Total . . . . .</b>                  | —              | —             | —             | <b>6 023</b>   | <b>6 544</b>   | <b>12 567</b>  | <b>10 153</b>   | <b>2 414</b>   | <b>6 023</b>   | <b>6 544</b>   | <b>12 567</b>  |
| <b>Total du<br/>Gouvernorat . . . .</b> | <b>149 304</b> | <b>48 809</b> | <b>98 113</b> | <b>164 661</b> | <b>162 335</b> | <b>326 996</b> | <b>197 617</b>  | <b>129 379</b> | <b>213 965</b> | <b>211 144</b> | <b>425 109</b> |

**TABLEAU 3. Population Urbaine et Rurale suivant le Sexe,  
par Gouvernorat, Délégation et Cheikhat ( Suite )**

| CHEIKHAT | POP. URBAINE |     |     | POP. RURALE |     |     |                 |        | TOTAL |     |     |
|----------|--------------|-----|-----|-------------|-----|-----|-----------------|--------|-------|-----|-----|
|          | S.M          | S.F | ENS | S.M         | S.F | ENS | Agg o-<br>mérée | Eparse | S.M   | S.F | ENS |

**GOUVERNORAT DE KAIROUAN**

**Délégation de Kairouan**

|                   |               |               |               |               |               |               |               |               |               |               |               |
|-------------------|---------------|---------------|---------------|---------------|---------------|---------------|---------------|---------------|---------------|---------------|---------------|
| Abida-Est ....    | —             | —             | —             | 2 138         | 1 986         | 4 124         | 2 191         | 1 933         | 2 138         | 1 986         | 4 124         |
| DhraaEttamar .    | —             | —             | —             | 483           | 435           | 918           | 680           | 238           | 483           | 435           | 918           |
| Abida Ouest ..    | —             | —             | —             | 1 575         | 1 537         | 3 112         | 1 510         | 1 602         | 1 575         | 1 537         | 3 112         |
| Hai El Ansar ..   | 1 427         | 1 553         | 2 980         | —             | —             | —             | —             | —             | 1 427         | 1 553         | 2 980         |
| Hai El Jablia ... | 6 745         | 6 479         | 13 224        | 674           | 571           | 1 245         | 1 061         | 184           | 7 419         | 7 050         | 14 469        |
| HaiEl Jamaa ...   | 8 205         | 6 361         | 14 566        | 267           | 188           | 455           | 84            | 371           | 8 472         | 6 549         | 15 021        |
| HaiEl Keblia .    | 7 854         | 7 575         | 15 429        | 714           | 703           | 1 417         | 241           | 1 176         | 8 568         | 8 278         | 16 846        |
| Haouareb (El) .   | —             | —             | —             | 971           | 809           | 1 780         | 1 260         | 520           | 971           | 809           | 1 780         |
| Jaouaouda ....    | —             | —             | —             | 3 414         | 3 265         | 6 679         | 1 887         | 4 792         | 3 414         | 3 265         | 6 679         |
| Khadhra (El) ..   | —             | —             | —             | 2 279         | 2 199         | 4 478         | 2 349         | 2 129         | 2 279         | 2 199         | 4 478         |
| Khazazia (El) .   | —             | —             | —             | 1 851         | 1 776         | 3 627         | 882           | 2 745         | 1 851         | 1 776         | 3 627         |
| Marg Ellil ....   | —             | —             | —             | 1 816         | 1 692         | 3 508         | 1 624         | 1 884         | 1 816         | 1 692         | 3 508         |
| Makhsouma (El)    | —             | —             | —             | 1 258         | 1 171         | 2 429         | 102           | 2 327         | 1 258         | 1 171         | 2 429         |
| Moutabassta(El)   | —             | —             | —             | 1 256         | 1 219         | 2 475         | 1 930         | 545           | 1 256         | 1 219         | 2 475         |
| Rouissat (Er) ..  | —             | —             | —             | 1 342         | 1 230         | 2 572         | 719           | 1 853         | 1 342         | 1 230         | 2 572         |
| <b>Total.....</b> | <b>24 231</b> | <b>21 968</b> | <b>46 199</b> | <b>20 038</b> | <b>18 781</b> | <b>38 819</b> | <b>16 520</b> | <b>22 299</b> | <b>44 269</b> | <b>40 749</b> | <b>85 018</b> |

**Délégation de Sbikha**

|                   |            |            |              |               |               |               |              |               |               |               |               |
|-------------------|------------|------------|--------------|---------------|---------------|---------------|--------------|---------------|---------------|---------------|---------------|
| Alem (El) .....   | —          | —          | —            | 2 171         | 1 931         | 4 102         | 3 002        | 1 100         | 2 171         | 1 931         | 4 102         |
| Chegafia .....    | —          | —          | —            | 2 127         | 1 917         | 4 044         | 710          | 3 334         | 2 127         | 1 917         | 4 044         |
| Dekhila .....     | —          | —          | —            | 1 570         | 1 432         | 3 002         | —            | 3 002         | 1 570         | 1 432         | 3 002         |
| Dhriet (Edh) ...  | —          | —          | —            | 2 215         | 2 097         | 4 312         | 1 390        | 2 922         | 2 215         | 2 097         | 4 312         |
| Kafei (El) .....  | —          | —          | —            | 2 130         | 1 996         | 4 126         | —            | 4 126         | 2 130         | 1 996         | 4 126         |
| Sbikha .....      | 530        | 485        | 1 015        | 2 632         | 2 509         | 5 141         | 582          | 4 559         | 3 162         | 2 994         | 6 156         |
| Sidi Messaoud ..  | —          | —          | —            | 1 745         | 1 700         | 3 445         | —            | 3 445         | 1 745         | 1 700         | 3 445         |
| Sisseb .....      | —          | —          | —            | 2 531         | 2 473         | 5 004         | 933          | 4 071         | 2 531         | 2 473         | 5 004         |
| <b>Total.....</b> | <b>530</b> | <b>485</b> | <b>1 015</b> | <b>17 121</b> | <b>16 055</b> | <b>33 176</b> | <b>6 617</b> | <b>26 559</b> | <b>17 651</b> | <b>16 540</b> | <b>34 191</b> |

**TABLEAU 3. Population Urbaine et Rurale suivant le Sexe,  
par Gouvernorat, Délégation et Cheikhat ( Suite )**

| CHEIKHAT                         | POP. URBAINE |            |              | POP. RURALE   |               |               |                 |               | TOTAL         |               |               |
|----------------------------------|--------------|------------|--------------|---------------|---------------|---------------|-----------------|---------------|---------------|---------------|---------------|
|                                  | S.M          | S.F        | ENS          | S.M           | S.F           | ENS           | Agglo-<br>mérée | Eparse        | S.M           | S.F           | ENS           |
| <b>Délégation d'El Oueslatia</b> |              |            |              |               |               |               |                 |               |               |               |               |
| Ain Jelloula ...                 | —            | —          | —            | 1 466         | 1 438         | 2 904         | 946             | 1 958         | 1 466         | 1 438         | 2 904         |
| Jebel Esserj ....                | —            | —          | —            | 3 406         | 3 112         | 6 518         | 1 018           | 5 500         | 3 406         | 3 112         | 6 518         |
| Jebel Oueslet ..                 | —            | —          | —            | 2 039         | 1 907         | 3 946         | 540             | 3 406         | 2 039         | 1 907         | 3 946         |
| Maarouf .....                    | —            | —          | —            | 2 124         | 1 935         | 4 059         | 1 518           | 2 541         | 2 124         | 1 935         | 4 059         |
| Oueslatia(El) ..                 | 1 122        | 909        | 2 031        | 1 846         | 1 826         | 3 672         | 2 106           | 1 566         | 2 968         | 2 735         | 5 703         |
| <b>Total.....</b>                | <b>1 122</b> | <b>909</b> | <b>2 031</b> | <b>10 881</b> | <b>10 218</b> | <b>21 099</b> | <b>6 128</b>    | <b>14 971</b> | <b>12 003</b> | <b>11 127</b> | <b>23 130</b> |
| <b>Délégation de Haffouz</b>     |              |            |              |               |               |               |                 |               |               |               |               |
| Ain Beidha (E')                  | —            | —          | —            | 2 485         | 2 478         | 4 963         | 660             | 4 303         | 2 485         | 2 478         | 4 963         |
| Ain Sayada ....                  | —            | —          | —            | 1 841         | 1 760         | 3 601         | 523             | 3 078         | 1 841         | 1 760         | 3 601         |
| Alaa (El) .....                  | —            | —          | —            | 3 007         | 2 984         | 5 991         | 4 931           | 1 060         | 3 007         | 2 984         | 5 991         |
| Cherichira .....                 | —            | —          | —            | 2 973         | 2 933         | 5 906         | 1 465           | 4 441         | 2 973         | 2 933         | 5 906         |
| Haffouz .....                    | 1 270        | 817        | 2 087        | 52            | 56            | 108           | 108             | —             | 1 322         | 873           | 2 195         |
| Jebel Torza ....                 | —            | —          | —            | 2 959         | 2 742         | 5 701         | 1 236           | 4 465         | 2 959         | 2 742         | 5 701         |
| Khit El Oued ..                  | —            | —          | —            | 1 760         | 1 788         | 3 548         | 441             | 3 137         | 1 760         | 1 788         | 3 548         |
| Messaid (El) ..                  | —            | —          | —            | 1 977         | 2 009         | 3 986         | 697             | 3 289         | 1 977         | 2 009         | 3 986         |
| Messyouta ....                   | —            | —          | —            | 1 813         | 1 931         | 3 744         | 6 47            | 3 097         | 1 813         | 1 931         | 3 744         |
| Oued El Jabès ..                 | —            | —          | —            | 1 220         | 1 274         | 2 494         | 2 021           | 473           | 1 220         | 1 274         | 2 494         |
| <b>Total.....</b>                | <b>1 270</b> | <b>817</b> | <b>2 087</b> | <b>20 087</b> | <b>19 955</b> | <b>40 042</b> | <b>12 699</b>   | <b>27 343</b> | <b>21 357</b> | <b>20 772</b> | <b>42 129</b> |

**TABLEAU 3. Population Urbaine et Rurale suivant le Sexe,  
par Gouvernorat, Délégation et Cheikhat ( Suite )**

| CHEIKHAT | POP. URBAINE |      |      | POP. RURALE |      |      |                 |        | TOTAL |      |      |
|----------|--------------|------|------|-------------|------|------|-----------------|--------|-------|------|------|
|          | S.M.         | S.F. | ENS. | S.M.        | S.F. | ENS. | Agglo-<br>mérée | Eparse | S.M.  | S.F. | ENS. |

**Délégation de Hajeb El Aioun**

|                    |              |              |              |              |              |               |              |               |              |              |               |
|--------------------|--------------|--------------|--------------|--------------|--------------|---------------|--------------|---------------|--------------|--------------|---------------|
| Ghouia (El) ....   | —            | —            | —            | 1 734        | 1 687        | 3 421         | 1 303        | 2 118         | 1 734        | 1 687        | 3 421         |
| Hadaya (El) ...    | —            | —            | —            | 1 762        | 1 634        | 3 396         | 1 475        | 1 921         | 1 762        | 1 634        | 3 396         |
| Hajeb .....        | 1 520        | 1 326        | 2 846        | 313          | 299          | 612           | —            | 612           | 1 833        | 1 625        | 3 458         |
| Hajeb Banlieue     | —            | —            | —            | 784          | 724          | 1 508         | 324          | 1 184         | 784          | 724          | 1 508         |
| Kantra (El) ...    | —            | —            | —            | 959          | 951          | 1 910         | 455          | 1 453         | 959          | 951          | 1 910         |
| Serja (Es) .....   | —            | —            | —            | 2 084        | 2 005        | 4 089         | 1 027        | 3 062         | 2 084        | 2 005        | 4 089         |
| <b>Total .....</b> | <b>1 520</b> | <b>1 326</b> | <b>2 846</b> | <b>7 636</b> | <b>7 300</b> | <b>14 936</b> | <b>4 584</b> | <b>10 352</b> | <b>9 156</b> | <b>8 626</b> | <b>17 782</b> |

**Délégation de Sidi Ali Ben Nasrallah**

|                    |             |              |              |               |               |               |              |               |               |               |               |
|--------------------|-------------|--------------|--------------|---------------|---------------|---------------|--------------|---------------|---------------|---------------|---------------|
| Fejj (El) .....    | —           | —            | —            | 2 476         | 2 454         | 4 930         | 1 831        | 3 099         | 2 476         | 2 454         | 4 930         |
| Jebel Ettouila ..  | —           | —            | —            | 1 119         | 1 122         | 2 241         | 412          | 1 829         | 1 119         | 1 122         | 2 241         |
| Menara (El) ...    | —           | —            | —            | 2 504         | 2 628         | 5 132         | 334          | 4 798         | 2 504         | 2 628         | 5 132         |
| Nasra Allah ...    | 1 355       | 1 017        | 8 372        | 1 796         | 1 715         | 3 511         | 978          | 2 533         | 3 151         | 2 732         | 5 883         |
| Ouled Haffouz .    | —           | —            | —            | 3 023         | 2 975         | 5 998         | 690          | 5 308         | 3 023         | 2 975         | 5 998         |
| Sidi Khelif .....  | —           | —            | —            | 2 460         | 2 518         | 4 978         | 507          | 4 471         | 2 460         | 2 518         | 4 978         |
| <b>Total .....</b> | <b>1 55</b> | <b>1 017</b> | <b>2 372</b> | <b>13 378</b> | <b>13 412</b> | <b>26 790</b> | <b>4 752</b> | <b>22 038</b> | <b>14 733</b> | <b>14 429</b> | <b>29 162</b> |

**TABLEAU 3. Population Urbaine et Rurale suivant le Sexe,  
par Gouvernorat, Délégation et Cheikhath ( Suite )**

| CHEIKHAT | POP. URBAINE |     |     | POP. RURALE |     |     |                 |        | TOTAL |     |     |
|----------|--------------|-----|-----|-------------|-----|-----|-----------------|--------|-------|-----|-----|
|          | S.M          | S.F | ENS | S.M         | S.F | ENS | Agglo-<br>mérée | Eparse | S.M   | S.F | ENS |

**Délégation de Sidi Amor Bou Hajla**

|                                     |               |               |               |                |                |                |               |                |                |                |                |
|-------------------------------------|---------------|---------------|---------------|----------------|----------------|----------------|---------------|----------------|----------------|----------------|----------------|
| Cheraita (El) ...                   | —             | —             | —             | 2 693          | 2 700          | 5 393          | —             | 5 393          | 2 693          | 2 700          | 5 393          |
| Cherarda .....                      | —             | —             | —             | 3 981          | 3 987          | 7 968          | 290           | 7 678          | 3 981          | 3 987          | 7 968          |
| Fath (El) .....                     | —             | —             | —             | 1 101          | 1 124          | 2 225          | —             | 2 225          | 1 101          | 1 124          | 2 225          |
| Guettir (El)....                    | —             | —             | —             | 1 146          | 1 147          | 2 293          | 58            | 2 235          | 1 146          | 1 147          | 2 293          |
| Jehina.....                         | —             | —             | —             | 1 997          | 1 980          | 3 977          | 125           | 3 852          | 1 997          | 1 980          | 3 977          |
| Ksour (El) .....                    | —             | —             | —             | 2 863          | 2 859          | 5 722          | 276           | 5 446          | 2 863          | 2 859          | 5 722          |
| Mouisset(El)...                     | —             | —             | —             | 2 162          | 2 261          | 4 423          | 480           | 3 943          | 2 162          | 2 261          | 4 423          |
| Nasr (En) .....                     | —             | —             | —             | 2 148          | 2 095          | 4 243          | 653           | 3 590          | 2 148          | 2 095          | 4 243          |
| Ouled Farjallah.                    | —             | —             | —             | 2 007          | 1 948          | 3 955          | 56            | 3 899          | 2 007          | 1 948          | 3 955          |
| OuledAmor Bou<br>Hajla .....        | 459           | 416           | 875           | 2 895          | 2 943          | 5 838          | 456           | 5 382          | 3 354          | 3 359          | 6 713          |
| <b>Total .....</b>                  | <b>459</b>    | <b>416</b>    | <b>875</b>    | <b>22 993</b>  | <b>23 044</b>  | <b>46 037</b>  | <b>2 394</b>  | <b>43 643</b>  | <b>23 452</b>  | <b>23 460</b>  | <b>46 912</b>  |
| <b>Total du<br/>Gouvernorat....</b> | <b>30 487</b> | <b>26 938</b> | <b>57 425</b> | <b>112 134</b> | <b>108 765</b> | <b>220 899</b> | <b>53 694</b> | <b>167 205</b> | <b>142 621</b> | <b>135 703</b> | <b>278 324</b> |



**TABEAU 3: Population Urbaine et Rurale suivant le Sexe,  
par Gouvernorat, Délégation et Cheikhat ( Suite )**

| CHEIKHAT | POP. URBAINE |     |     | POP. RURALE |     |     |                 |        | TOTAL |     |     |
|----------|--------------|-----|-----|-------------|-----|-----|-----------------|--------|-------|-----|-----|
|          | S.M          | S.F | ENS | S.M         | S.F | ENS | Agglo-<br>mérée | Eparse | S.M   | S.F | ENS |

**GOUVERNORAT DE SOUSSE**

**Délégation de Sousse**

|                   |               |               |               |            |            |              |            |              |               |               |               |
|-------------------|---------------|---------------|---------------|------------|------------|--------------|------------|--------------|---------------|---------------|---------------|
| HammanSousse      | 5 872         | 6 004         | 11 876        | —          | —          | —            | —          | —            | 5 872         | 6 004         | 11 876        |
| Kalaa Seghira ..  | 3 377         | 3 624         | 7 001         | 829        | 824        | 1 653        | 197        | 1 456        | 4 206         | 4 448         | 8 654         |
| Ksibet .....      | 1 160         | 1 227         | 2 387         | —          | —          | —            | —          | —            | 1 160         | 1 227         | 2 387         |
| Sousse Nord ...   | 17 002        | 14 959        | 31 961        | —          | —          | —            | —          | —            | 17 002        | 14 959        | 31 961        |
| Sousse Sud.....   | 13 351        | 12 849        | 26 200        | —          | —          | —            | —          | —            | 13 351        | 12 849        | 26 200        |
| Thraiet .....     | 322           | 401           | 723           | —          | —          | —            | —          | —            | 322           | 401           | 723           |
| Zaouiet Sousse .  | 1 558         | 1 472         | 3 030         | —          | —          | —            | —          | —            | 1 558         | 1 472         | 3 030         |
| <b>Total.....</b> | <b>42 642</b> | <b>40 536</b> | <b>83 178</b> | <b>829</b> | <b>824</b> | <b>1 653</b> | <b>197</b> | <b>1 456</b> | <b>43 471</b> | <b>41 360</b> | <b>84 831</b> |

**Délégation de Kalaa Kebira**

|                   |               |               |               |              |              |               |              |              |               |               |               |
|-------------------|---------------|---------------|---------------|--------------|--------------|---------------|--------------|--------------|---------------|---------------|---------------|
| Akouda .....      | 3 011         | 3 363         | 6 374         | 574          | 530          | 1 104         | —            | 1 104        | 3 585         | 3 893         | 7 478         |
| Chott Mariem .    | —             | —             | —             | 963          | 795          | 1 758         | 596          | 1 162        | 963           | 795           | 1 758         |
| Jerabaa .....     | 2 186         | 2 327         | 4 513         | —            | —            | —             | —            | —            | 2 186         | 2 327         | 4 513         |
| Hergla .....      | 924           | 1 097         | 2 021         | 281          | 344          | 625           | 257          | 368          | 1 205         | 1 441         | 2 646         |
| Mehadhba ....     | —             | —             | —             | 768          | 737          | 1 505         | 515          | 990          | 768           | 737           | 1 505         |
| Ouled M'hamed     | 2 075         | 2 245         | 4 320         | 251          | 249          | 500           | —            | 500          | 2 326         | 2 494         | 4 820         |
| Ouarima .....     | —             | —             | —             | 373          | 384          | 757           | 408          | 349          | 373           | 384           | 757           |
| Sed-Nord(Es) .    | —             | —             | —             | 1 108        | 1 108        | 2 216         | 1 190        | 1 026        | 1 108         | 1 108         | 2 216         |
| Sed-Sud(Es) ...   | —             | —             | —             | 1 321        | 1 298        | 2 619         | 1 198        | 1 421        | 1 321         | 1 298         | 2 619         |
| Sidi-Bou Ali ...  | —             | —             | —             | 1 529        | 1 635        | 3 164         | 2 653        | 511          | 1 529         | 1 635         | 3 164         |
| Zeaarna-Est ...   | 2 229         | 2 483         | 4 712         | —            | —            | —             | —            | —            | 2 229         | 2 483         | 4 712         |
| Zeaarna-Ouest .   | 2 535         | 2 680         | 5 215         | —            | —            | —             | —            | —            | 2 535         | 2 680         | 5 215         |
| <b>Total.....</b> | <b>12 960</b> | <b>14 195</b> | <b>27 155</b> | <b>7 168</b> | <b>7 080</b> | <b>14 248</b> | <b>6 817</b> | <b>7 431</b> | <b>20 128</b> | <b>21 275</b> | <b>41 403</b> |

**TABLEAU 3. Population Urbaine et Rurale suivant le Sexe,  
par Gouvernorat, Délégation et Cheikhat ( Suite )**

| CHEIKHAT                       | POP. URBAINE  |               |               | POP. RURALE   |               |               |                 |               | TOTAL         |               |               |
|--------------------------------|---------------|---------------|---------------|---------------|---------------|---------------|-----------------|---------------|---------------|---------------|---------------|
|                                | S.M           | S.F           | ENS           | S.M           | S.F           | ENS           | Agglo-<br>mérée | Eparse        | S.M           | S.F           | ENS           |
| <b>Délégation d'Enfida</b>     |               |               |               |               |               |               |                 |               |               |               |               |
| Bou-Ficha .....                | 582           | 556           | 1 138         | 1 599         | 1 578         | 3 177         | 228             | 2 949         | 2 181         | 2 134         | 4 315         |
| Gheraiba (El) .                | —             | —             | —             | 1 847         | 1 813         | 3 660         | 1 806           | 1 854         | 1 847         | 1 813         | 3 660         |
| Grimit .....                   | —             | —             | —             | 2 230         | 2 104         | 4 334         | —               | 4 334         | 2 230         | 2 104         | 4 334         |
| Kendar.....                    | —             | —             | —             | 1 947         | 1 881         | 3 828         | 3 529           | 299           | 1 947         | 1 881         | 3 828         |
| Menzel Dar Bel-<br>louaar..... | —             | —             | —             | 1 979         | 2 062         | 4 041         | 3 711           | 330           | 1 979         | 2 062         | 4 041         |
| Menzel Hached                  | 1 556         | 1 386         | 2 942         | 1 978         | 1 786         | 3 764         | 1 749           | 2 015         | 3 534         | 3 172         | 6 706         |
| Riah El Garci ..               | —             | —             | —             | 1 659         | 1 580         | 3 239         | 2 648           | 594           | 1 659         | 1 580         | 3 239         |
| Takrouna.....                  | —             | —             | —             | 216           | 215           | 431           | 431             | —             | 216           | 215           | 431           |
| <b>Total.....</b>              | <b>2 138</b>  | <b>1 942</b>  | <b>4 080</b>  | <b>13 455</b> | <b>13 019</b> | <b>26 474</b> | <b>14 102</b>   | <b>12 372</b> | <b>15 593</b> | <b>14 961</b> | <b>30 554</b> |
| <b>Délégation de M'Saken</b>   |               |               |               |               |               |               |                 |               |               |               |               |
| Beni Kalthoum                  | —             | —             | —             | 530           | 596           | 1 126         | 1 011           | 115           | 530           | 596           | 1 126         |
| Beni Rebia ....                | —             | —             | —             | 546           | 544           | 1 090         | 894             | 196           | 546           | 544           | 1 090         |
| Bourguine .....                | —             | —             | —             | 915           | 1 110         | 2 025         | 1 796           | 229           | 915           | 1 110         | 2 025         |
| Frada (El) .....               | —             | —             | —             | 483           | 403           | 886           | —               | 886           | 486           | 403           | 886           |
| Guebline (El)...               | 2 797         | 3 010         | 5 807         | 16            | 13            | 29            | —               | 29            | 2 813         | 2 023         | 5 836         |
| Jebline (Ej) ....              | 1 979         | 2 169         | 4 148         | 25            | 21            | 46            | —               | 46            | 2 004         | 2 190         | 4 194         |
| Jedidiyene(Ej) .               | 3 415         | 3 443         | 6 858         | 71            | 65            | 136           | —               | 136           | 3 486         | 3 508         | 6 994         |
| Kenais (El) ....               | —             | —             | —             | 859           | 889           | 1 748         | 1 222           | 526           | 659           | 889           | 1 748         |
| Krouisia .....                 | —             | —             | —             | 1 091         | 989           | 2 080         | 1 122           | 958           | 1 091         | 989           | 2 080         |
| Menaama (El) .                 | 2 633         | 3 053         | 5 686         | 103           | 114           | 217           | 92              | 125           | 2 736         | 3 167         | 5 903         |
| Mesaeadine (El)                | —             | —             | —             | 1 177         | 1 233         | 2 410         | 2 336           | 74            | 1 177         | 1 233         | 2 410         |
| Mroedine (El)..                | —             | —             | —             | 631           | 622           | 1 253         | 1 097           | 156           | 631           | 622           | 1 253         |
| Nejajra (En) ...               | 2 790         | 2 841         | 5 631         | 120           | 25            | 145           | —               | 145           | 2 910         | 2 866         | 5 776         |
| Sidi ElHani ...                | —             | —             | —             | 1 823         | 1 588         | 3 511         | 698             | 273           | 1 823         | 1 588         | 3 411         |
| <b>Total.....</b>              | <b>13 614</b> | <b>14 516</b> | <b>28 130</b> | <b>8 390</b>  | <b>8 212</b>  | <b>16 602</b> | <b>10 268</b>   | <b>6 334</b>  | <b>22 004</b> | <b>22 728</b> | <b>44 732</b> |

**TABLEAU 3. Population Urbaine et Rurale suivant le Sexe,  
par Gouvernorat, Délégation et Cheikhât ( Suite )**

| CHEIKHAT                    | POP. URBAINE  |               |               | POP. RURALE  |              |               |                 |              | TOTAL         |               |               |
|-----------------------------|---------------|---------------|---------------|--------------|--------------|---------------|-----------------|--------------|---------------|---------------|---------------|
|                             | S.M           | S.F           | ENS           | S.M          | S.F          | ENS           | Agglo-<br>mérée | Eparse       | S.M           | S.F           | ENS           |
| <b>Délégation de Jemmal</b> |               |               |               |              |              |               |                 |              |               |               |               |
| Beni Hassen . . . .         | 1 677         | 1 901         | 3 578         | 304          | 375          | 679           | —               | 679          | 1 981         | 2 276         | 4 257         |
| Bir Ettaieb . . . .         | —             | —             | —             | 300          | 315          | 615           | 378             | 237          | 300           | 315           | 615           |
| Bou Gabrine . . . .         | —             | —             | —             | 918          | 957          | 1 875         | 368             | 1 507        | 918           | 957           | 1 875         |
| Jemmal Nord . . . .         | 3 826         | 3 699         | 7 525         | 257          | 234          | 491           | —               | 491          | 4 083         | 3 933         | 8 016         |
| Jemmal Sud . . . .          | 2 319         | 2 419         | 4 738         | 191          | 150          | 341           | —               | 341          | 2 510         | 2 569         | 5 079         |
| Jenaiha Et El               |               |               |               |              |              |               |                 |              |               |               |               |
| Gheraiba . . . . .          | —             | —             | —             | 519          | 515          | 1 034         | 514             | 520          | 519           | 515           | 1 034         |
| Masdour (El) . . . .        | —             | —             | —             | 562          | 624          | 1 186         | 1 024           | 162          | 562           | 624           | 1 186         |
| Mellichet (El) . . . .      | —             | —             | —             | 1 433        | 1 607        | 3 040         | —               | 3 040        | 1 433         | 1 607         | 3 040         |
| Menzel Ennour . . . .       | —             | —             | —             | 1 487        | 1 619        | 3 106         | 2 842           | 264          | 1 487         | 1 619         | 3 106         |
| Menzel Harb . . . .         | —             | —             | —             | 215          | 204          | 419           | 396             | 23           | 215           | 204           | 419           |
| Menzel Kamel . . . .        | —             | —             | —             | 1 613        | 1 737        | 3 350         | 3 350           | —            | 1 613         | 1 737         | 3 350         |
| Menzel Khrir . . . .        | —             | —             | —             | 441          | 434          | 875           | 558             | 317          | 441           | 434           | 875           |
| Mezouagha (E) . . . .       | —             | —             | —             | 381          | 373          | 754           | —               | 754          | 381           | 373           | 754           |
| Touza . . . . .             | 1 418         | 1 483         | 2 901         | —            | —            | —             | —               | —            | 1 418         | 1 483         | 2 901         |
| Zaouit Kantech . . . .      | 1 315         | 1 407         | 2 722         | —            | —            | —             | —               | —            | 1 315         | 1 407         | 2 722         |
| Zaramdine . . . . .         | 2 411         | 2 715         | 5 126         | 774          | 718          | 1 492         | —               | 1 492        | 3 185         | 3 433         | 6 618         |
| <b>Total . . . . .</b>      | <b>12 966</b> | <b>13 624</b> | <b>26 590</b> | <b>9 395</b> | <b>9 862</b> | <b>19 257</b> | <b>9 430</b>    | <b>9 827</b> | <b>22 361</b> | <b>23 486</b> | <b>45 847</b> |

**TABEAU 3. Population Urbaine et Rurale suivant le Sexe,  
par Gouvernorat, Délégation et Cheikhat ( Suite )**

| CHEIKHAT | POP. URBAINE |     |     | POP RURALE |     |     |        |        | TOTAL |     |     |
|----------|--------------|-----|-----|------------|-----|-----|--------|--------|-------|-----|-----|
|          | S.M          | S.F | ENS | S.M        | S.F | ENS | Agg o- | Eparse | S.M   | S.F | ENS |

**Délégation de Souassi et Chorbane**

|                                 |            |            |            |               |               |               |              |               |               |               |               |
|---------------------------------|------------|------------|------------|---------------|---------------|---------------|--------------|---------------|---------------|---------------|---------------|
| Aji et (E) .....                | —          | —          | —          | 921           | 940           | 1 861         | —            | 1 861         | 921           | 940           | 1 861         |
| Chahda (Ech) ..                 | —          | —          | —          | 1 628         | 1 531         | 3 159         | 78           | 3 081         | 1 628         | 1 531         | 3 159         |
| Chehmet (Ech) .                 | —          | —          | —          | 2 396         | 2 303         | 4 699         | 140          | 4 559         | 2 396         | 2 303         | 4 699         |
| Gouacem (E!) ..                 | —          | —          | —          | 2 404         | 2 256         | 4 660         | —            | 4 660         | 2 404         | 2 256         | 4 660         |
| Ghueradeha (El)                 | —          | —          | —          | 1 378         | 1 289         | 2 667         | —            | 2 667         | 1 378         | 1 289         | 2 667         |
| Hebira .....                    | —          | —          | —          | 2 012         | 1 999         | 4 011         | 95           | 3 916         | 2 012         | 1 999         | 4 011         |
| Kesasba (El) ...                | —          | —          | —          | 1 397         | 1 331         | 2 728         | 223          | 2 505         | 1 397         | 1 331         | 2 728         |
| Meata (El) ....                 | —          | —          | —          | 2 311         | 2 203         | 4 514         | 232          | 4 282         | 2 311         | 2 203         | 4 514         |
| Meharza (E!) ..                 | —          | —          | —          | 1 076         | 1 003         | 2 079         | —            | 2 079         | 1 076         | 1 003         | 2 079         |
| OuledBouHellal                  | —          | —          | —          | 1 185         | 1 125         | 2 310         | 203          | 2 107         | 1 185         | 1 125         | 2 310         |
| Ouled Chamekh                   | —          | —          | —          | 1 327         | 1 258         | 2 585         | —            | 2 585         | 1 327         | 1 258         | 2 585         |
| Ouled El Han-<br>nachi .....    | —          | —          | —          | 698           | 674           | 1 327         | 57           | 1 315         | 698           | 674           | 1 372         |
| OuledMoulahem                   | —          | —          | —          | 1 820         | 1 865         | 3 685         | 64           | 3 621         | 1 820         | 1 865         | 3 685         |
| Ouled Sidi-Bou-<br>Hellal ..... | —          | —          | —          | 1 484         | 1 453         | 2 937         | 377          | 2 560         | 1 484         | 1 453         | 2 937         |
| Ouled Sidi En-<br>naceur .....  | 569        | 314        | 883        | 1 558         | 1 509         | 3 067         | —            | 3 067         | 2 127         | 1 823         | 3 950         |
| Sidi Zid .....                  | —          | —          | —          | 1 886         | 1 860         | 3 746         | 449          | 3 297         | 1 886         | 1 860         | 3 746         |
| Somra(Es).....                  | —          | —          | —          | 1 045         | 936           | 1 981         | —            | 1 981         | 1 045         | 936           | 1 981         |
| <b>Total.....</b>               | <b>569</b> | <b>314</b> | <b>883</b> | <b>26 526</b> | <b>25 535</b> | <b>52 061</b> | <b>1 918</b> | <b>50 143</b> | <b>27 095</b> | <b>25 849</b> | <b>52 944</b> |

**Délégation d'El Jem**

|                   |              |              |              |               |               |               |              |               |               |               |               |
|-------------------|--------------|--------------|--------------|---------------|---------------|---------------|--------------|---------------|---------------|---------------|---------------|
| Ab absa (El) ...  | —            | —            | —            | 1 145         | 1 129         | 2 274         | —            | 2 274         | 1 145         | 1 129         | 2 274         |
| Bou Mardes....    | 721          | 806          | 1 527        | 1 617         | 1 512         | 3 129         | —            | 3 129         | 2 338         | 2 318         | 4 656         |
| Karkar .....      | —            | —            | —            | 1 475         | 1 383         | 2 858         | 257          | 2 601         | 1 475         | 1 383         | 2 858         |
| Mourabrine (El)   | 1 826        | 1 994        | 3 820        | 1 388         | 1 338         | 2 726         | 1 042        | 1 684         | 3 214         | 3 332         | 6 546         |
| Telalsa (Et) .... | —            | —            | —            | 1 855         | 1 967         | 3 822         | 693          | 3 129         | 1 855         | 1 967         | 3 822         |
| Zalba .....       | —            | —            | —            | 1 770         | 1 853         | 3 623         | —            | 3 623         | 1 770         | 1 853         | 3 623         |
| Zaouia (Ez) ....  | 1 047        | 1 055        | 2 102        | 1 023         | 1 023         | 2 046         | 1 029        | 1 017         | 2 078         | 2 078         | 4 148         |
| <b>Total.....</b> | <b>3 594</b> | <b>3 855</b> | <b>7 449</b> | <b>10 273</b> | <b>10 205</b> | <b>20 478</b> | <b>3 021</b> | <b>17 457</b> | <b>13 867</b> | <b>14 060</b> | <b>27 927</b> |

**TABLEAU 3. Population Urbaine et Rurale suivant le Sexe,  
par Gouvernorat, Délégation et Cheikhat ( Suite )**

| CHEIKHAT                         | POP. URBAINE |              |               | POP. RURALE   |               |               |                 |               | TOTAL         |               |               |
|----------------------------------|--------------|--------------|---------------|---------------|---------------|---------------|-----------------|---------------|---------------|---------------|---------------|
|                                  | S.M.         | S.F.         | ENS.          | S.M.          | S.F.          | ENS.          | Agglo-<br>mérée | Eparse!       | S.M.          | S.F.          | ENS.          |
| <b>Délégation de Ksour Essaf</b> |              |              |               |               |               |               |                 |               |               |               |               |
| Beradaa (El) ...                 | —            | —            | —             | 2 271         | 2 405         | 4 676         | 2 898           | 1 778         | 2 271         | 2 405         | 4 576         |
| Hekaima (El) ..                  | —            | —            | —             | 1 381         | 1 410         | 2 791         | 309             | 2 482         | 1 381         | 1 410         | 2 791         |
| Oued Beja ....                   | —            | —            | —             | 1 356         | 1 293         | 2 649         | 848             | 1 801         | 1 356         | 1 293         | 2 649         |
| Oued Guellat ..                  | —            | —            | —             | 939           | 969           | 1 908         | 68              | 1 840         | 939           | 969           | 1 908         |
| Recharcha (Er) .                 | —            | —            | —             | 2 710         | 2 650         | 5 360         | 2 404           | 2 956         | 2 710         | 2 650         | 5 322         |
| Sidi Alouane ...                 | —            | —            | —             | 1 568         | 1 654         | 3 222         | 3 222           | —             | 1 568         | 1 654         | 3 222         |
| Sidi Asakar ....                 | —            | —            | —             | 2 132         | 2 203         | 4 335         | 2 645           | 1 690         | 2 132         | 2 203         | 4 335         |
| Sidi Messaoud .                  | 2 564        | 2 878        | 5 442         | 294           | 316           | 610           | 196             | 414           | 2 858         | 3 194         | 6 052         |
| Zeraraa (Ez) ...                 | 3 273        | 3 620        | 6 893         | 736           | 724           | 1 460         | 954             | 506           | 4 009         | 4 344         | 8 353         |
| <b>Total .....</b>               | <b>5 837</b> | <b>6 498</b> | <b>12 335</b> | <b>13 387</b> | <b>13 624</b> | <b>27 011</b> | <b>13 544</b>   | <b>13 467</b> | <b>19 224</b> | <b>20 122</b> | <b>39 346</b> |
| <b>Délégation de Mahdia (El)</b> |              |              |               |               |               |               |                 |               |               |               |               |
| Chiba .....                      | —            | —            | —             | 944           | 977           | 1 921         | 1 641           | 280           | 944           | 977           | 1 921         |
| Hiboun .....                     | 901          | 751          | 1 652         | —             | —             | —             | —               | —             | 901           | 751           | 1 652         |
| Mahdia Banlieue                  | —            | —            | —             | 3 097         | 3 096         | 6 193         | 5 720           | 473           | 3 097         | 3 096         | 6 193         |
| Mahdia Ville ...                 | 7 234        | 7 014        | 14 248        | —             | —             | —             | —               | —             | 7 234         | 7 014         | 14 248        |
| Regich .....                     | —            | —            | —             | 1 782         | 1 875         | 3 657         | 3 322           | 335           | 1 782         | 1 875         | 3 657         |
| <b>Total .....</b>               | <b>8 135</b> | <b>7 765</b> | <b>15 900</b> | <b>5 823</b>  | <b>5 948</b>  | <b>11 771</b> | <b>10 683</b>   | <b>1 088</b>  | <b>13 958</b> | <b>13 713</b> | <b>27 671</b> |

**TABLEAU 3. Population Urbaine et Rurale suivant le Sexe,  
par Gouvernorat, Délégation et Cheikhath ( Suite )**

| CHEIKHAT | POP. URBAINE |     |     | POP. RURALE |     |     |                 |        | TOTAL |     |     |
|----------|--------------|-----|-----|-------------|-----|-----|-----------------|--------|-------|-----|-----|
|          | S.M          | S.F | ENS | S.M         | S.F | ENS | Agglo-<br>mérée | Eparse | S M   | S.F | ENS |

**Délégation de Moknine (El)**

|                                |               |               |               |              |              |               |              |              |               |               |               |
|--------------------------------|---------------|---------------|---------------|--------------|--------------|---------------|--------------|--------------|---------------|---------------|---------------|
| Aïaicha à Te-<br>boulba .....  | 2 049         | 2 115         | 4 164         | 637          | 646          | 1 283         | 319          | 964          | 2 686         | 2 761         | 5 447         |
| Bekalta (El) ...               | 2 236         | 2 691         | 4 927         | 887          | 924          | 1 811         | 959          | 852          | 3 123         | 3 615         | 6 738         |
| Cherahil (Ech)..               | —             | —             | —             | 873          | 918          | 1 791         | 1 411        | 380          | 873           | 918           | 1 791         |
| Fehoul à Ami-<br>ra (El) ..... | —             | —             | —             | 997          | 1 026        | 2 023         | 1 134        | 889          | 997           | 1 026         | 2 023         |
| Hojaj à Ami-<br>ra (El) .....  | —             | —             | —             | 755          | 766          | 1 521         | 552          | 969          | 755           | 766           | 1 521         |
| Houmt Essouk .                 | 2 720         | 2 914         | 5 634         | 129          | 117          | 246           | 199          | 47           | 2 849         | 3 031         | 5 880         |
| Moknine Est(El)                | 2 747         | 2 860         | 5 607         | 398          | 387          | 785           | 154          | 631          | 3 145         | 3 247         | 6 392         |
| Moknine Nord                   | 1 911         | 1 980         | 3 891         | 102          | 98           | 200           | —            | 200          | 2 013         | 2 078         | 4 091         |
| Moknine Ouest                  | 3 639         | 3 684         | 7 323         | 103          | 102          | 205           | —            | 205          | 3 742         | 3 786         | 7 528         |
| Moknine Sud(el)                | 1 750         | 1 920         | 3 670         | 110          | 97           | 207           | —            | 207          | 1 860         | 2 017         | 3 877         |
| Sidi Bennour ..                | —             | —             | —             | 849          | 952          | 1 801         | 1 360        | 441          | 849           | 952           | 1 801         |
| Sidi En Najja ..               | —             | —             | —             | 496          | 541          | 1 037         | 902          | 135          | 496           | 541           | 1 037         |
| Touazra à Amira                | —             | —             | —             | 822          | 866          | 1 688         | 1 372        | 316          | 822           | 866           | 1 688         |
| <b>Total .....</b>             | <b>17 052</b> | <b>18 164</b> | <b>35 216</b> | <b>7 158</b> | <b>7 440</b> | <b>14 598</b> | <b>8 362</b> | <b>6 236</b> | <b>24 210</b> | <b>25 604</b> | <b>49 814</b> |

**Délégation de Ksar Hallal**

|                    |               |               |               |              |              |              |              |              |               |               |               |
|--------------------|---------------|---------------|---------------|--------------|--------------|--------------|--------------|--------------|---------------|---------------|---------------|
| Bennane .....      | —             | —             | —             | 1 985        | 2 019        | 4 004        | 3 421        | 583          | 1 985         | 2 019         | 4 004         |
| Boudhar .....      | —             | —             | —             | 303          | 305          | 608          | 592          | 16           | 303           | 305           | 608           |
| Bou Hajar .....    | 706           | 696           | 1 402         | —            | —            | —            | —            | —            | 706           | 696           | 1 402         |
| KsarHellal Nord    | 3 753         | 3 828         | 7 581         | 208          | 195          | 403          | —            | 403          | 3 961         | 4 023         | 7 984         |
| Ksar Hellal Sud    | 3 161         | 3 149         | 6 310         | —            | —            | —            | —            | —            | 3 161         | 3 149         | 6 310         |
| Lamta .....        | 1 134         | 1 252         | 2 386         | —            | —            | —            | —            | —            | 1 134         | 1 252         | 2 386         |
| Sayada .....       | 2 728         | 2 660         | 5 388         | 357          | 314          | 671          | —            | 671          | 3 085         | 2 974         | 6 059         |
| <b>Total .....</b> | <b>11 482</b> | <b>11 585</b> | <b>23 067</b> | <b>2 853</b> | <b>2 833</b> | <b>5 686</b> | <b>4 013</b> | <b>1 673</b> | <b>14 335</b> | <b>14 418</b> | <b>28 753</b> |



**TABLEAU 3. Population Urbaine et Rurale suivant le Sexe,  
par Gouvernorat, Délégation et Cheikhat ( Suite )**

| CHEIKHAT                             | POP. URBAINE   |                |                | POP. RURALE    |                |                |                 |                | TOTAL          |                |                |
|--------------------------------------|----------------|----------------|----------------|----------------|----------------|----------------|-----------------|----------------|----------------|----------------|----------------|
|                                      | S.M            | S.F            | ENS            | S.M            | S.F            | ENS            | Agglo-<br>mérée | Eparse         | S.M            | S.F            | ENS            |
| <b>Délégation de Monastir</b>        |                |                |                |                |                |                |                 |                |                |                |                |
| Bab El Gharbi .                      | 4 174          | 4 038          | 8 212          | 47             | 48             | 95             | —               | 95             | 4 221          | 4 086          | 8 307          |
| Benbela .....                        | 2 031          | 2 086          | 4 117          | —              | —              | —              | —               | —              | 2 031          | 2 086          | 4 117          |
| Khenis .....                         | 2 019          | 2 057          | 4 076          | —              | —              | —              | —               | —              | 2 019          | 2 057          | 4 076          |
| Ksibet El Medi-<br>ouni .....        | 2 157          | 2 202          | 4 359          | 10             | 8              | 18             | —               | 18             | 2 167          | 2 210          | 4 377          |
| Medina (El) ...                      | 4 474          | 3 675          | 8 149          | —              | —              | —              | —               | —              | 4 474          | 3 675          | 8 149          |
| Menara(El) ...                       | 308            | 299            | 607            | —              | —              | —              | —               | —              | 308            | 299            | 607            |
| Mesjad Aissa ..                      | —              | —              | —              | 279            | 278            | 557            | 550             | 7              | 279            | 278            | 557            |
| Mootmar .....                        | 314            | 326            | 640            | 5              | 4              | 9              | —               | 9              | 319            | 330            | 649            |
| Ouerdanine (El)                      | 3 004          | 3 155          | 6 159          | 80             | 66             | 146            | —               | 146            | 3 084          | 3 221          | 6 305          |
| Rebat (Er) .....                     | 2 169          | 1 836          | 4 005          | —              | —              | —              | —               | —              | 2 169          | 1 836          | 4 005          |
| Sahline (Es) ...                     | 2 231          | 2 205          | 4 436          | —              | —              | —              | —               | —              | 2 231          | 2 205          | 4 436          |
| Sidi Amer .....                      | 796            | 891            | 1 687          | —              | —              | —              | —               | —              | 796            | 891            | 1 687          |
| <b>Total .....</b>                   | <b>23 677</b>  | <b>22 770</b>  | <b>46 447</b>  | <b>421</b>     | <b>404</b>     | <b>825</b>     | <b>550</b>      | <b>275</b>     | <b>24 098</b>  | <b>23 174</b>  | <b>47 272</b>  |
| <b>Total du<br/>Gouvernorat ....</b> | <b>154 666</b> | <b>155 764</b> | <b>310 430</b> | <b>105 678</b> | <b>104 986</b> | <b>210 664</b> | <b>82 905</b>   | <b>127 759</b> | <b>260 344</b> | <b>260 750</b> | <b>521 094</b> |

**TABLEAU 3. Population Urbaine et Rurale suivant le Sexe,  
par Gouvernorat, Délégation et Cheikhat ( Suite )**

| CHEIKHAT                           | POP. URBAINE  |               |               | POP. RURALE   |               |               |                 |               | TOTAL         |               |               |
|------------------------------------|---------------|---------------|---------------|---------------|---------------|---------------|-----------------|---------------|---------------|---------------|---------------|
|                                    | S.M           | S.F           | ENS           | S.M           | S.F           | ENS           | Agglo-<br>mérée | Eparse        | S.M           | S.F           | ENS           |
| <b>GOVERNORAT DE NABEUL</b>        |               |               |               |               |               |               |                 |               |               |               |               |
| <b>Délégation de Nabeul</b>        |               |               |               |               |               |               |                 |               |               |               |               |
| Beni Khiair . . . .                | 4 072         | 3 770         | 7 842         | 631           | 617           | 1 248         | 390             | 858           | 4 703         | 4 387         | 9 090         |
| Dar Chaabane . .                   | 3 210         | 3 666         | 6 876         | 549           | 532           | 1 081         | 177             | 904           | 3 759         | 4 198         | 7 957         |
| El-Fehri . . . . .                 | 2 328         | 2 346         | 4 674         | —             | —             | —             | —               | —             | 2 328         | 2 346         | 4 674         |
| Maamoura (El)                      | 1 202         | 1 288         | 2 490         | —             | —             | —             | —               | —             | 1 202         | 1 288         | 2 490         |
| Nabeul . . . . .                   | 11 580        | 11 004        | 22 584        | —             | —             | —             | —               | —             | 11 580        | 11 004        | 22 584        |
| Nabeul Banlieue                    | —             | —             | —             | 489           | 556           | 1 045         | —               | 1 045         | 489           | 556           | 1 045         |
| <b>Total . . . . .</b>             | <b>22 392</b> | <b>22 074</b> | <b>44 466</b> | <b>1 669</b>  | <b>1 705</b>  | <b>3 374</b>  | <b>567</b>      | <b>2 807</b>  | <b>24 061</b> | <b>23 779</b> | <b>47 840</b> |
| <b>Délégation de Korba</b>         |               |               |               |               |               |               |                 |               |               |               |               |
| Bir Drassen . . . .                | —             | —             | —             | 2 121         | 1 974         | 4 095         | 890             | 3 205         | 2 121         | 1 974         | 4 095         |
| Korba . . . . .                    | 4 805         | 5 035         | 9 840         | 2 189         | 1 981         | 4 170         | 1 173           | 2 997         | 6 994         | 7 016         | 14 010        |
| Korba Banlieue .                   | —             | —             | —             | 2 658         | 2 421         | 5 079         | 1 808           | 3 271         | 2 658         | 2 421         | 5 079         |
| Somaa(Es) . . . .                  | 1 233         | 1 340         | 2 573         | 219           | 202           | 421           | —               | 421           | 1 452         | 1 542         | 2 994         |
| Tazarka . . . . .                  | 1 290         | 1 364         | 2 654         | 116           | 116           | 232           | —               | 232           | 1 406         | 1 480         | 2 886         |
| <b>Total . . . . .</b>             | <b>7 328</b>  | <b>7 739</b>  | <b>15 067</b> | <b>7 303</b>  | <b>6 694</b>  | <b>13 997</b> | <b>3 871</b>    | <b>10 126</b> | <b>14 631</b> | <b>14 433</b> | <b>29 064</b> |
| <b>Délégation de Menzel Temime</b> |               |               |               |               |               |               |                 |               |               |               |               |
| Fartouna . . . . .                 | —             | —             | —             | 1 659         | 1 626         | 3 285         | 2 169           | 1 116         | 1 659         | 1 626         | 3 285         |
| Menzel Horr . . .                  | —             | —             | —             | 3 662         | 3 562         | 7 224         | 2 696           | 4 528         | 3 662         | 3 562         | 7 224         |
| Menzel Temime                      | 6 853         | 6 280         | 13 133        | 876           | 811           | 1 687         | 749             | 938           | 7 729         | 7 091         | 14 820        |
| Mida (El) . . . . .                | —             | —             | —             | 2 571         | 2 576         | 5 147         | 914             | 4 233         | 2 571         | 2 576         | 5 147         |
| Ouediane (El) . .                  | —             | —             | —             | 1 363         | 1 058         | 2 421         | 218             | 2 203         | 1 363         | 1 058         | 2 421         |
| Reanine (Er) . . .                 | —             | —             | —             | 2 318         | 2 302         | 4 620         | 2 607           | 2 013         | 2 318         | 2 302         | 4 620         |
| Sekalba (Es) . . .                 | —             | —             | —             | 2 556         | 2 405         | 4 961         | 1 501           | 3 460         | 2 556         | 2 405         | 4 961         |
| <b>Total . . . . .</b>             | <b>6 853</b>  | <b>6 280</b>  | <b>13 133</b> | <b>15 005</b> | <b>14 340</b> | <b>29 345</b> | <b>10 854</b>   | <b>18 491</b> | <b>21 858</b> | <b>20 620</b> | <b>42 478</b> |
| <b>Délégation de Kelibia</b>       |               |               |               |               |               |               |                 |               |               |               |               |
| Azmour . . . . .                   | —             | —             | —             | 2 162         | 2 002         | 4 164         | 891             | 3 273         | 2 162         | 2 002         | 4 164         |
| Hammam El                          | —             | —             | —             | 3 618         | 3 393         | 7 011         | 2 575           | 4 436         | 3 618         | 3 393         | 7 011         |
| Guezaz . . . . .                   | —             | —             | —             | 572           | 501           | 1 073         | 538             | 535           | 7 752         | 7 343         | 15 095        |
| Kelibia . . . . .                  | 7 180         | 6 842         | 14 022        | 862           | 849           | 1 711         | 1 084           | 627           | 862           | 849           | 1 711         |
| Oued El Khatef                     | —             | —             | —             | —             | —             | —             | —               | —             | —             | —             | —             |
| <b>Total . . . . .</b>             | <b>7 180</b>  | <b>6 842</b>  | <b>14 022</b> | <b>7 214</b>  | <b>6 745</b>  | <b>13 959</b> | <b>5 088</b>    | <b>8 871</b>  | <b>14 394</b> | <b>13 587</b> | <b>27 981</b> |

**TABLEAU 3. Population Urbaine et Rurale suivant le Sexe,  
par Gouvernorat, Délégation et Cheikhât ( Suite )**

| CHEIKHAT                              | POP. URBAINE |              |               | POP. RURALE   |              |               |                 |               | TOTAL         |               |               |
|---------------------------------------|--------------|--------------|---------------|---------------|--------------|---------------|-----------------|---------------|---------------|---------------|---------------|
|                                       | S.M          | S.F          | ENS           | S.M           | S.F          | ENS           | Agglo-<br>mérée | Eparse        | S.M           | S.F           | ENS           |
| <b>Délégation d'El Haouaria</b>       |              |              |               |               |              |               |                 |               |               |               |               |
| Bou Krim .....                        | —            | —            | —             | 2 198         | 1 944        | 4 142         | 2 316           | 1 826         | 2 198         | 1 944         | 4 142         |
| El Haouaria....                       | 1 642        | 1 818        | 3 460         | 1 401         | 1 399        | 2 800         | 234             | 2 566         | 3 043         | 3 217         | 6 260         |
| Saheb El Jabel .                      | —            | —            | —             | 2 279         | 2 189        | 4 468         | 2 150           | 2 318         | 2 279         | 2 189         | 4 468         |
| Tazghram .....                        | —            | —            | —             | 2 387         | 2 266        | 4 653         | 980             | 3 673         | 2 387         | 2 266         | 4 653         |
| <b>Total .....</b>                    | <b>1 642</b> | <b>1 818</b> | <b>3 460</b>  | <b>8 265</b>  | <b>7 798</b> | <b>16 063</b> | <b>5 680</b>    | <b>10 383</b> | <b>9 907</b>  | <b>9 616</b>  | <b>19 523</b> |
| <b>Délégation de Menzel Bou Zelfa</b> |              |              |               |               |              |               |                 |               |               |               |               |
| Beni Khaled ..                        | 1 972        | 1 915        | 3 887         | 3 568         | 3 435        | 7 003         | 888             | 6 115         | 5 540         | 5 350         | 10 890        |
| Houfra El. ....                       | —            | —            | —             | 1 570         | 1 569        | 3 139         | 270             | 2 869         | 1 570         | 1 569         | 3 139         |
| MenzelBouZelfa                        | 3 702        | 3 713        | 7 415         | 3 387         | 3 050        | 6 437         | —               | 6 437         | 7 089         | 6 763         | 13 852        |
| <b>Total .....</b>                    | <b>5 674</b> | <b>5 628</b> | <b>11 302</b> | <b>8 525</b>  | <b>8 054</b> | <b>16 579</b> | <b>1 158</b>    | <b>15 421</b> | <b>14 199</b> | <b>13 682</b> | <b>27 881</b> |
| <b>Délégation de Soliman</b>          |              |              |               |               |              |               |                 |               |               |               |               |
| Soliman .....                         | 4 334        | 4 454        | 8 788         | 3 199         | 2 939        | 6 138         | 4 280           | 1 858         | 7 533         | 7 393         | 14 926        |
| Takelsa Est ....                      | —            | —            | —             | 2 785         | 2 636        | 5 421         | —               | 5 421         | 2 785         | 2 636         | 5 421         |
| Takelsa Ouest ..                      | —            | —            | —             | 3 233         | 2 995        | 6 228         | 1 669           | 4 559         | 3 233         | 2 995         | 6 228         |
| <b>Total .....</b>                    | <b>4 334</b> | <b>4 445</b> | <b>8 788</b>  | <b>9 217</b>  | <b>8 570</b> | <b>17 787</b> | <b>5 949</b>    | <b>11 838</b> | <b>13 551</b> | <b>13 024</b> | <b>26 575</b> |
| <b>Délégation de Grombalia</b>        |              |              |               |               |              |               |                 |               |               |               |               |
| Fondouk Jedid .                       | —            | —            | —             | 2 663         | 2 564        | 5 227         | 1 812           | 3 415         | 2 663         | 2 564         | 5 227         |
| Grombalia ....                        | 3 796        | 3 494        | 7 290         | 2 078         | 1 718        | 3 796         | 217             | 3 579         | 5 874         | 5 212         | 11 086        |
| Jebel Terif .....                     | —            | —            | —             | 2 075         | 1 955        | 4 030         | 182             | 3 848         | 2 075         | 1 955         | 4 030         |
| Nianou.....                           | —            | —            | —             | 2 188         | 1 904        | 4 092         | 1 531           | 2 561         | 2 188         | 1 904         | 4 092         |
| Torki .....                           | —            | —            | —             | 1 011         | 986          | 1 997         | 1 761           | 236           | 1 011         | 986           | 1 997         |
| <b>Total .....</b>                    | <b>3 796</b> | <b>3 494</b> | <b>7 290</b>  | <b>10 015</b> | <b>9 127</b> | <b>19 142</b> | <b>5 503</b>    | <b>13 639</b> | <b>13 811</b> | <b>12 621</b> | <b>26 432</b> |

**TABLEAU 3. Population Urbaine et Rurale suivant le Sexe,  
par Gouvernorat, Délégation et Cheikhât ( Suite )**

| CHEIKHAT                            | POP. URBAINE  |               |                | POP. RURALE   |               |                |                 |                | TOTAL          |                |                |
|-------------------------------------|---------------|---------------|----------------|---------------|---------------|----------------|-----------------|----------------|----------------|----------------|----------------|
|                                     | S.M           | S.F           | ENS            | S.M           | S.F           | ENS            | Agglo-<br>mérée | Eparse         | S.M            | S.F            | ENS            |
| <b>Délégation de Bou Argoub</b>     |               |               |                |               |               |                |                 |                |                |                |                |
| Bayoub .....                        | —             | —             | —              | 1 200         | 1 113         | 2 313          | 103             | 2 210          | 1 200          | 1 113          | 2 313          |
| Bou Argoub ...                      | —             | —             | —              | 1 450         | 1 389         | 2 839          | 926             | 1 913          | 1 450          | 1 389          | 2 839          |
| Chegleb et El<br>Hsayet .....       | —             | —             | —              | 1 671         | 1 538         | 3 209          | 376             | 2 833          | 1 671          | 1 538          | 3 209          |
| Machrouha (El)                      | —             | —             | —              | 610           | 524           | 1 134          | 1 012           | 122            | 610            | 524            | 1 134          |
| Sidi Ed-Dhafer                      | —             | —             | —              | 2 380         | 2 253         | 4 633          | 2 859           | 1 774          | 2 380          | 2 253          | 4 633          |
| <b>Total.....</b>                   | —             | —             | —              | <b>7 311</b>  | <b>6 817</b>  | <b>14 128</b>  | <b>5 276</b>    | <b>8 852</b>   | <b>7 311</b>   | <b>6 817</b>   | <b>14 128</b>  |
| <b>Délégation de Zaghouan</b>       |               |               |                |               |               |                |                 |                |                |                |                |
| Ain Saf Saf ....                    | —             | —             | —              | 1 522         | 1 378         | 2 900          | 212             | 2 688          | 1 522          | 1 378          | 2 900          |
| Bir El Mecherga                     | —             | —             | —              | 2 158         | 1 980         | 4 138          | 592             | 3 546          | 2 158          | 1 980          | 4 138          |
| Jeradou .....                       | —             | —             | —              | 1 550         | 1 501         | 3 051          | 1 083           | 1 968          | 1 550          | 1 501          | 3 051          |
| Jouf et Ezzriba                     | —             | —             | —              | 3 056         | 3 080         | 6 136          | 751             | 5 385          | 3 056          | 3 080          | 6 136          |
| Magran (El)....                     | —             | —             | —              | 2 433         | 2 160         | 4 593          | 1 565           | 3 028          | 2 433          | 2 160          | 4 593          |
| Oued Erremel ..                     | —             | —             | —              | 1 850         | 1 603         | 3 453          | 118             | 3 335          | 1 850          | 1 603          | 3 453          |
| Semenja .....                       | —             | —             | —              | 2 932         | 2 514         | 5 446          | 380             | 5 066          | 2 932          | 2 514          | 5 446          |
| Zaghouan ....                       | 3 004         | 2 737         | 5 741          | 671           | 623           | 1 294          | —               | 1 294          | 3 675          | 3 360          | 7 035          |
| <b>Total.....</b>                   | <b>3 004</b>  | <b>2 737</b>  | <b>5 741</b>   | <b>16 172</b> | <b>14 839</b> | <b>31 011</b>  | <b>4 701</b>    | <b>26 310</b>  | <b>19 176</b>  | <b>17 576</b>  | <b>36 752</b>  |
| <b>Délégation de Hammamet</b>       |               |               |                |               |               |                |                 |                |                |                |                |
| Bir Bou Regba .                     | —             | —             | —              | 3 190         | 2 507         | 5 697          | 948             | 4 749          | 3 190          | 2 507          | 5 697          |
| Hammamet (El)                       | 6 610         | 5 938         | 12 548         | 450           | 453           | 903            | —               | 903            | 7 060          | 6 391          | 13 451         |
| Merada et Four-<br>jane.....        | —             | —             | —              | 3 207         | 3 083         | 6 290          | 876             | 5 414          | 3 207          | 3 083          | 6 290          |
| <b>Total.....</b>                   | <b>6 610</b>  | <b>5 938</b>  | <b>12 548</b>  | <b>6 847</b>  | <b>6 043</b>  | <b>12 890</b>  | <b>1 824</b>    | <b>11 066</b>  | <b>13 457</b>  | <b>11 981</b>  | <b>25 438</b>  |
| <b>Total du<br/>Gouvernorat....</b> | <b>68 813</b> | <b>67 004</b> | <b>135 817</b> | <b>97 543</b> | <b>90 732</b> | <b>188 275</b> | <b>50 471</b>   | <b>137 804</b> | <b>166 356</b> | <b>157 736</b> | <b>324 092</b> |

**TABEAU 4. Population urbaine suivant le sexe  
par Gouvernorat et par Commune**

| COMMUNE                     | S.M            | S.F            | ENS            | COMMUNE                        | S.M           | S.F           | ENS            |
|-----------------------------|----------------|----------------|----------------|--------------------------------|---------------|---------------|----------------|
| <b>GOUVERNORAT DE TUNIS</b> |                |                |                | <b>GOUVERNORAT DE BIZERTE</b>  |               |               |                |
| Ariana .....                | 11 492         | 10 534         | 22 026         | El Alia .....                  | 3 153         | 3 076         | 6 229          |
| Ben Arous .....             | 6 072          | 5 568          | 11 640         | Bizerte .....                  | 26 299        | 25 409        | 51 708         |
| Carthage .....              | 4 273          | 4 330          | 8 603          | Menzel Abderrah-<br>man .....  | 2 856         | 2 829         | 5 685          |
| La goulette .....           | 16 438         | 15 392         | 31 830         | Menzel Jemil .....             | 4 053         | 4 404         | 8 457          |
| Hammam-Lif .....            | 12 606         | 12 485         | 25 091         | Mateur .....                   | 8 641         | 8 235         | 16 876         |
| La Marsa .....              | 8 387          | 7 912          | 16 299         | Jedeida .....                  | 3 022         | 2 432         | 5 454          |
| Megrine .....               | 4 297          | 4 325          | 8 622          | Tebourba .....                 | 4 001         | 3 698         | 7 699          |
| Radès .....                 | 8 606          | 8 226          | 16 832         | Menzel Bourguiba .             | 17 361        | 16 419        | 33 780         |
| Sidi Bou Said.....          | 1 713          | 1 632          | 3 345          | Raf-Raf .....                  | 2 163         | 2 146         | 4 309          |
|                             |                |                |                | Ras Jebel .....                | 4 958         | 5 245         | 10 203         |
|                             |                |                |                | <b>Total.....</b>              | <b>76 507</b> | <b>73 893</b> | <b>150 400</b> |
| Commune de Tunis            |                |                |                | <b>GOUVERNORAT DE BEJA</b>     |               |               |                |
| Tunis I .....               | 34 672         | 31 824         | 66 496         | Béja .....                     | 14 609        | 13 536        | 28 145         |
| Tunis II .....              | 40 046         | 38 060         | 78 106         | Teboursouk .....               | 3 611         | 3 832         | 7 443          |
| Tunis III .....             | 31 007         | 30 003         | 61 010         | Gafour .....                   | 2 433         | 2 406         | 4 839          |
| Tunis IV .....              | 19 283         | 18 118         | 37 401         | Bou Arada .....                | 1 866         | 1 720         | 3 586          |
| Tunis V .....               | 51 165         | 27 934         | 79 099         | El Fahs.....                   | 2 263         | 2 279         | 4 542          |
| Tunis VI .....              | 26 110         | 25 225         | 51 335         | Mejz-El-Bab .....              | 3 506         | 2 919         | 6 425          |
| Tunis VII .....             | 8 134          | 8 581          | 16 715         | Testour .....                  | 2 943         | 2 998         | 5 941          |
| Tunis VIII .....            | 5 606          | 4 952          | 10 558         | <b>Total.....</b>              | <b>31 231</b> | <b>29 690</b> | <b>60 921</b>  |
| Tunis IX .....              | 24 011         | 23 166         | 47 177         |                                |               |               |                |
| Tunis X.....                | 10 782         | 10 318         | 21 100         | <b>GOUVERNORAT DE JENDOUBA</b> |               |               |                |
| <b>Total.....</b>           | <b>250 816</b> | <b>218 181</b> | <b>468 997</b> | Jendouba .....                 | 7 802         | 6 976         | 14 778         |
|                             |                |                |                | Bou Salem .....                | 1 807         | 1 684         | 3 491          |
| Ezzahra .....               | 3 430          | 3 442          | 6 872          | Tabarka .....                  | 1 424         | 1 221         | 2 645          |
| Le Bardo .....              | 20 650         | 20 064         | 40 714         | Ain Draham .....               | 1 971         | 1 314         | 3 285          |
| Kalaat ElAndaleuss          | 2 804          | 2 839          | 5 642          | Gardimaou .....                | 2 751         | 2 721         | 5 472          |
| La Manouba .....            | 9 872          | 8 860          | 18 732         | Oued Meliz .....               | 169           | 117           | 286            |
|                             |                |                |                | <b>Total.....</b>              | <b>15 924</b> | <b>14 033</b> | <b>29 957</b>  |
| <b>Total.....</b>           | <b>361 456</b> | <b>323 790</b> | <b>685 246</b> |                                |               |               |                |

**TABLEAU 4. Population urbaine suivant le sexe  
par Gouvernorat et par Commune ( suite )**

| COMMUNE                         | S.M           | S.F           | ENS            | COMMUNE                          | S.M           | S.F           | ENS           |
|---------------------------------|---------------|---------------|----------------|----------------------------------|---------------|---------------|---------------|
| <b>GOUVERNORAT DU KEF</b>       |               |               |                | <b>GOUVERNORAT DE MEDENINE</b>   |               |               |               |
| El Kef.....                     | 12 166        | 11 078        | 23 244         | Medenine.....                    | 4 322         | 3 609         | 7 931         |
| Sakiet-Sidi-Youssef             | 1 592         | 1 283         | 2 875          | Tataouine.....                   | 2 353         | 2 407         | 4 760         |
| Tajerouine.....                 | 1 619         | 1 649         | 3 268          | Ben Gardane.....                 | 2 651         | 2 604         | 5 255         |
| Kalaat Senan.....               | 951           | 901           | 1 852          | Zarzis (Jerjisse) ...            | 5 804         | 5 934         | 11 738        |
| Ebba Ksour.....                 | 3 157         | 3 142         | 6 299          | Ajim.....                        | 91            | 64            | 155           |
| El Ksour.....                   | 1 376         | 1 267         | 2 643          | Jerba HoumtEssouk                | 5 831         | 5 051         | 10 882        |
| Makthar.....                    | 3 128         | 2 265         | 5 393          | Midoun.....                      | 24            | 29            | 53            |
| Er-Rohia.....                   | 448           | 359           | 807            | <b>Total.....</b>                | <b>21 076</b> | <b>19 698</b> | <b>40 774</b> |
| Siliana.....                    | 2 779         | 2 543         | 5 322          | <b>GOUVERNORAT DE GABES</b>      |               |               |               |
| Es-Sers.....                    | 1 281         | 1 235         | 2 516          | Gabès.....                       | 16 922        | 15 408        | 32 330        |
| <b>Total.....</b>               | <b>28 497</b> | <b>25 722</b> | <b>54 219</b>  | Metouia.....                     | 2 423         | 2 638         | 5 061         |
| <b>GOUVERNORAT DE KASSERINE</b> |               |               |                | Ouedhref.....                    | 2 169         | 2 597         | 4 766         |
| Kasserine (El).....             | 5 738         | 4 114         | 9 852          | Hamma (El).....                  | 4 739         | 5 050         | 9 789         |
| Sbeitla.....                    | 3 105         | 2 741         | 5 846          | Kebili.....                      | 2 213         | 2 306         | 4 519         |
| Sbiba.....                      | 592           | 504           | 1 096          | Douz.....                        | 214           | 245           | 459           |
| Tala.....                       | 3 287         | 3 125         | 6 412          | Mareth.....                      | 710           | 737           | 1 447         |
| Feriana.....                    | 3 427         | 3 274         | 6 701          | <b>Total.....</b>                | <b>29 390</b> | <b>28 981</b> | <b>58 371</b> |
| <b>Total.....</b>               | <b>16 149</b> | <b>13 758</b> | <b>29 907</b>  | <b>GOUVERNORAT DE SFAX</b>       |               |               |               |
| <b>GOUVERNORAT DE GAFSA</b>     |               |               |                | Sakiet-Ezzit.....                | 4 486         | 4 637         | 9 123         |
| Gafsa.....                      | 17 673        | 14 735        | 32 408         | Sfax.....                        | 35 590        | 34 882        | 70 472        |
| Oum El Araiss.....              | 4 119         | 3 815         | 7 934          | Chebba (Ech).....                | 4 048         | 4 239         | 8 287         |
| Redeyef (Er).....               | 5 409         | 5 121         | 10 530         | Jebeniana.....                   | 1 799         | 1 699         | 3 498         |
| Nefta.....                      | 5 070         | 5 334         | 10 404         | Mahres (El).....                 | 3 381         | 3 352         | 6 733         |
| Tozeur.....                     | 7 038         | 6 880         | 13 918         | <b>Total.....</b>                | <b>49 304</b> | <b>48 809</b> | <b>98 113</b> |
| Degueche.....                   | 2 254         | 2 098         | 4 352          | <b>GOUVERNORAT DE KAIROUAN</b>   |               |               |               |
| M'dhilla.....                   | 2 014         | 1 618         | 3 632          | Kairouan (El).....               | 24 231        | 21 968        | 46 199        |
| Metlaoui (El).....              | 6 815         | 6 031         | 12 846         | Sbikha (Es).....                 | 530           | 485           | 10 15         |
| Guetar (El).....                | 2 982         | 3 107         | 6 089          | Oueslatia (El).....              | 1 122         | 909           | 2 031         |
| Meknassy (El).....              | 1 447         | 1 322         | 2 769          | Haffouz.....                     | 1 270         | 817           | 2 087         |
| Sidi Bou Zid.....               | 1 803         | 1 454         | 3 257          | Hajeb-El-Aioun ...               | 1 520         | 1 326         | 2 846         |
| <b>Total.....</b>               | <b>56 624</b> | <b>51 515</b> | <b>108 139</b> | Sidi Ali Ben Nasral-<br>lah..... | 1 355         | 1 017         | 2 372         |
|                                 |               |               |                | SidiAmorBouHajla                 | 459           | 416           | 875           |
|                                 |               |               |                | <b>Total.....</b>                | <b>30 487</b> | <b>26 938</b> | <b>57 425</b> |



**TABLEAU 4. Population urbaine suivant le sexe  
par Gouvernorat et par Commune ( suite )**

| COMMUNE                      | S. M.          | S. F.          | ENS.           | COMMUNE                      | S.M            | S.F            | ENS             |
|------------------------------|----------------|----------------|----------------|------------------------------|----------------|----------------|-----------------|
| <b>GOUVERNORAT DE SOUSSE</b> |                |                |                | <b>GOUVERNORAT DE NABEUL</b> |                |                |                 |
| Hammam-Sousse ..             | 5 872          | 6 004          | 11 876         | Beni Khiar .....             | 4 072          | 3 770          | 7 842           |
| Kalaa Sghira .....           | 3 377          | 3 624          | 7 001          | Maamoura (El) ...            | 1 202          | 1 288          | 2 490           |
| Ksiba, Ezzaouia,             |                |                |                | Nabeul et Dar chaâ-          |                |                |                 |
| Thrayet .....                | 3 040          | 3 100          | 6 140          | bane .....                   | 17 118         | 17 016         | 34 134          |
| Sousse .....                 | 30 353         | 27 808         | 58 161         | Korba .....                  | 4 805          | 5 035          | 9 840           |
| Akouda .....                 | 3 011          | 3 363          | 6 374          | Somma (Es) .....             | 1 233          | 1 340          | 2 573           |
| Hergla .....                 | 924            | 1 097          | 2 021          | Tazarka .....                | 1 290          | 1 364          | 2 654           |
| Kalaa Kebira .....           | 9 025          | 9 735          | 18 760         | Menzel Temime ..             | 6 853          | 6 280          | 13 133          |
| Bou Fichta .....             | 582            | 556            | 1 138          | Kelibia .....                | 7 180          | 6 842          | 14 022          |
| Enfida-ville .....           | 1 556          | 1 386          | 2 942          | Haouaria (El) .....          | 1 642          | 1 818          | 3 460           |
| M'Saken .....                | 13 614         | 14 516         | 28 130         | Beni Khaled .....            | 1 979          | 1 920          | 3 899           |
| Beni Hassane .....           | 1 677          | 1 901          | 3 578          | Menzel Bou Zelfa .           | 3 695          | 3 708          | 7 403           |
| Jemal .....                  | 7 460          | 7 525          | 14 895         | Soliman .....                | 4 334          | 4 454          | 8 788           |
| Touza .....                  | 1 418          | 1 483          | 2 901          | Grombalia .....              | 3 796          | 2 494          | 7 290           |
| Zeramidine .....             | 2 411          | 2 715          | 5 126          | Zaghouan .....               | 3 004          | 2 737          | 5 741           |
| Souassi (Es) .....           | 569            | 314            | 883            | Hammamet (El) ...            | 6 610          | 5 938          | 12 548          |
| El Jem .....                 | 2 873          | 3 049          | 5 922          |                              |                |                |                 |
| Bou Merdas .....             | 721            | 806            | 1 527          | <b>Total .....</b>           | <b>68 813</b>  | <b>67 004</b>  | <b>135 817</b>  |
| Ksour-Essaf .....            | 5 837          | 6 498          | 12 335         |                              |                |                |                 |
| Mahdia (El) .....            | 8 135          | 7 765          | 15 900         | <b>Total Général ....</b>    | <b>940 124</b> | <b>879 595</b> | <b>1819 719</b> |
| Bekalta .....                | 2 236          | 2 691          | 4 927          |                              |                |                |                 |
| Moknine (El) .....           | 10 043         | 10 442         | 20 485         |                              |                |                |                 |
| Teboulba .....               | 4 773          | 5 031          | 9 804          |                              |                |                |                 |
| Ksar Hellal .....            | 6 914          | 6 977          | 13 891         |                              |                |                |                 |
| Sayada - Lamta -             |                |                |                |                              |                |                |                 |
| Bouhadjar .....              | 4 568          | 4 608          | 9 176          |                              |                |                |                 |
| Benbla-El Menora .           | 2 339          | 2 385          | 4 724          |                              |                |                |                 |
| Khenis .....                 | 2 019          | 2 057          | 4 076          |                              |                |                |                 |
| Ksibet El Mediouni           | 2 157          | 2 202          | 4 359          |                              |                |                |                 |
| Monastir (El) .....          | 10 817         | 9 549          | 20 366         |                              |                |                |                 |
| Ouerdanine (El) ..           | 3 004          | 3 155          | 6 159          |                              |                |                |                 |
| Sahline Sidi Ameer.          | 3 341          | 3 422          | 6 763          |                              |                |                |                 |
| <b>Total .....</b>           | <b>154 666</b> | <b>155 764</b> | <b>310 430</b> |                              |                |                |                 |

**TABLEAU 5. Population des Communes classées  
par ordre d'importance de population**

| Noms des communes          | Date de création de la commune | 1966    | 1956    | 1946    | 1936    | 1931    |
|----------------------------|--------------------------------|---------|---------|---------|---------|---------|
| 1 - Tunis .....            | 30 - 8 - 1858                  | 468 997 | 410 000 | 364 593 | 219 578 | 202 405 |
| 2 - Sfax .....             | 16 - 7 - 1884                  | 70 472  | 65 635  | 54 637  | 43 333  | 39 969  |
| 3 - Sousse .....           | 16 - 7 - 1884                  | 58 161  | 48 172  | 36 566  | 28 465  | 25 324  |
| 4 - Bizerte.....           | 16 - 7 - 1884                  | 51 708  | 44 681  | 39 327  | 28 468  | 23 206  |
| 5 - Kairouan .....         | 2 - 6 - 1887                   | 46 199  | 33 968  | 32 299  | 22 991  | 21 532  |
| 6 - Bardo .....            | 8 - 5 - 1909                   | 40 714  | 15 997  | 7 085   | 968     | 800     |
| 7 - Nabeul et .....        | 30 - 7 - 1887                  |         |         |         |         |         |
|                            |                                | 34 134  | 14 047  | 11 029  | 9 107   | 8 544   |
| Dar Chaabane (1).....      | 9 - 1 - 1957                   |         |         |         |         |         |
| 8 - Menzel Bourguiba ..... | 11 - 3 - 1905                  | 33 780  | 34 732  | 29 353  | 6 330   | 6 123   |
| 9 - Gafsa .....            | 21 - 8 - 1890                  | 32 408  | 24 345  | 11 320  | 11 266  | 11 750  |
| 10 - Gabès .....           | 24 - 1 - 1887                  | 32 330  | 24 420  | 22 512  | 18 611  | 15 598  |
| 11 - La Goulette .....     | 10 - 6 - 1884                  | 31 830  | 26 323  | 14 949  | 10 862  | 9 260   |
| 12 - Bèja .....            | 13 - 7 - 1887                  | 28 145  | 22 668  | 22 208  | 13 292  | 11 612  |
| 13 - M'Saken .....         | 19 - 2 - 1921                  | 28 130  | 26 142  | 21 804  | 20 089  | 18 525  |
| 14 - Hammam-Lif .....      | 9 - 3 - 1899                   | 25 091  | 22 060  | 19 187  | 6 700   | 4 932   |
| 15 - Le Kef .....          | 8 - 7 - 1884                   | 23 244  | 14 743  | 11 246  | 8 855   | 8 513   |
| 16 - Ariana.....           | 1 - 7 - 1908                   | 22 026  | 16 341  | 9 668   | 5 530   | 5 144   |
| 17 - Moknine .....         | 19 - 2 - 1921                  | 20 485  | 17 699  | 15 699  | 14 205  | 13 165  |
| 18 - Monastir .....        | 24 - 1 - 1887                  | 20 366  | 12 596  | 8 651   | 10 572  | 9 423   |
| 19 - Kalaa Kebira.....     | 19 - 2 - 1921                  | 18 760  | 16 708  | 14 282  | 14 959  | 13 736  |
| 20 - Manouba .....         | 23 - 7 - 1942                  | 18 732  | 14 780  | 7 388   |         |         |
| 21 - Mateur .....          | 12 - 10 - 1898                 | 16 876  | 14 641  | 12 714  | 7 416   | 7 788   |
| 22 - Radès .....           | 9 - 3 - 1899                   | 16 832  | 13 184  | 11 117  | 4 500   | 4 005   |
| 23 - Marsa .....           | 6 - 4 - 1912                   | 16 299  | 14 225  | 6 122   | 5 669   | 5 094   |
| 24 - Mahdia .....          | 20 - 1 - 1887                  | 15 900  | 10 842  | 9 251   | 8 488   | 8 619   |
| 25 - Jemmal .....          | 19 - 2 - 1921                  | 14 985  | 11 200  | 9 234   | 8 232   | 8 329   |
| 26 - Jendouba .....        | 25 - 9 - 1887                  | 14 778  | 7 996   | 6 469   | 4 011   | 3 126   |
| 27 - Kelibia .....         | 13 - 12 - 1957                 | 14 022  |         |         |         |         |
| 28 - Tozeur .....          | 23 - 7 - 1888                  | 13 918  | 11 820  | 12 464  | 11 698  | 11 630  |
| 29 - Ksar Hellal .....     | 23 - 9 - 1948                  | 13 891  | 12 224  |         |         |         |
| 30 - Menzel Temime .....   | 19 - 2 - 1921                  | 13 133  | 11 350  | 8 587   | 7 832   | 6 307   |
| 31 - Metlaoui (El) .....   | 11 - 11 - 1908                 | 12 846  | 1 052   | 617     | 2 734   | 669     |
| 32 - Hammamet .....        | 19 - 4 - 1942                  | 12 548  | 7 088   | 7 778   |         |         |
| 33 - Ksour Essaf .....     | 29 - 3 - 1922                  | 12 335  | 11 341  | 9 925   | 9 993   | 9 900   |
| 34 - Hammam Sousse .....   | 9 - 1 - 1957                   | 11 876  |         |         |         |         |

Nota : Ordre de classement d'après le recensement de 1966.

(1) Les Communes de Nabeul et de Dar Chaâbane ont été fusionnées.

**TABEAU 5. Population des Communes classées**  
par ordre d'importance de population ( suite )

| Noms des communes                        | Date de création de la commune | 1966   | 1956   | 1946   | 1936   | 1931   |
|--|--------------------------------|--------|--------|--------|--------|--------|
| 35 - Zarzis (Jerjisse) .....             | 24 - 12 - 1889                 | 11 738 | 10 829 | 9 160  | 7 461  | 7 157  |
| 36 - Ben Arous .....                     | 1 - 3 - 1951                   | 11 640 | 7 248  |        |        |        |
| 37 - Houmt Souk .....                    | 26 - 3 - 1953                  | 10 882 | 4 179  |        |        |        |
| 38 - Redeyef .....                       | 12 - 9 - 1958                  | 10 530 |        |        |        |        |
| 39 - Nefta .....                         | 25 - 12 - 1919                 | 10 404 | 14 584 | 14 167 | 13 619 | 13 004 |
| 40 - Ras Jebel .....                     | 5 - 12 - 1956                  | 10 203 | 10 002 |        |        |        |
| 41 - Kasserine .....                     | 17 - 5 - 1945                  | 9 852  | 2 705  |        |        |        |
| 42 - Korba .....                         | 31 - 12 - 1957                 | 9 840  |        |        |        |        |
| 43 - Teboulba .....                      | 31 - 12 - 1957                 | 9 804  |        |        |        |        |
| 44 - El Hamma .....                      | 20 - 8 - 1920                  | 9 789  | 6 820  | 7 227  | 5 899  | 5 162  |
| 45 - Sayada-Lamta-Bou Hajar .....        | 25 - 4 - 1966                  | 9 176  |        |        |        |        |
| 46 - Sakiet Ezzit .....                  | 20 - 11 - 1957                 | 9 123  |        |        |        |        |
| 47 - Soliman .....                       | 28 - 1 - 1921                  | 8 788  | 7 462  | 6 980  | 4 484  | 4 243  |
| 48 - Megrine .....                       | 7 - 7 - 1949                   | 8 622  | 5 383  |        |        |        |
| 49 - Carthage .....                      | 15 - 6 - 1919                  | 8 603  | 8 232  | 4 873  | 2 019  | 2 084  |
| 50 - Menzel Djemil .....                 | 19 - 12 - 1956                 | 8 457  | 7 558  |        |        |        |
| 51 - Chebba (Ech) .....                  | 9 - 1 - 1957                   | 8 287  |        |        |        |        |
| 52 - Oum El Araies .....                 | 14 - 3 - 1966                  | 7 934  |        |        |        |        |
| 53 - Medenine .....                      | 3 - 12 - 1913                  | 7 931  | 5 350  | 5 964  | 1 562  | 1 712  |
| 54 - Beni Khiair .....                   | 12 - 9 - 1958                  | 7 842  |        |        |        |        |
| 55 - Tebourba .....                      | 9 - 2 - 1904                   | 7 699  | 6 103  | 2 603  | 3 655  | 3 414  |
| 56 - Teboursouk .....                    | 9 - 2 - 1904                   | 7 443  | 7 177  | 5 276  | 5 160  | 4 730  |
| 57 - Menzel Bouzelfa .....               | 5 - 2 - 1921                   | 7 415  | 7 615  | 5 517  | 5 337  | 5 018  |
| 58 - Grombalia .....                     | 19 - 2 - 1921                  | 7 290  | 6 276  | 5 043  | 3 826  | 3 085  |
| 59 - Kalaa Sghira .....                  | 9 - 1 - 1957                   | 7 001  |        |        |        |        |
| 60 - Ez Zahra .....                      | 11 - 9 - 1909                  | 6 872  | 3 926  | 2 196  | 919    | 396    |
| 61 - Sahline, Sidi Ameer et Mootmar ..   | 25 - 4 - 1966                  | 6 763  |        |        |        |        |
| 62 - Mahares .....                       | 22 - 2 - 1921                  | 6 733  | 5 518  | 5 347  | 4 413  | 3 448  |
| 63 - Feriana .....                       | 18 - 11 - 1920                 | 6 701  | 4 891  | 4 192  | 350    | 2 246  |
| 64 - Medjez El Bab .....                 | 5 - 11 - 1892                  | 6 425  | 4 068  | 2 840  | 2 447  | 2 544  |
| 65 - Tala .....                          | 5 - 2 - 1904                   | 6 412  | 4 301  | 1 671  | 2 283  | 1 758  |
| 66 - Akouda .....                        | 9 - 1 - 1957                   | 6 374  |        |        |        |        |
| 67 - Ebba Ksour .....                    | 20 - 1 - 1921                  | 6 299  | 6 102  | 2 700  | 2 452  | 1 954  |
| 68 - El Alia .....                       | 6 - 3 - 1958                   | 6 229  |        |        |        |        |
| 69 - Ouerdanine .....                    | 12 - 1 - 1957                  | 6 159  |        |        |        |        |
| 70 - El Ksiba, Ez Zaouia et Thrayet .... | 25 - 4 - 1966                  | 6 140  |        |        |        |        |

**TABLEAU 5. Population des Communes classées  
par ordre d'importance de population ( suite )**

| Noms des communes              | Date de création de la commune | 1966  | 1956  | 1946  | 1936  | 1931  |
|--------------------------------|--------------------------------|-------|-------|-------|-------|-------|
| 71 - El Guetar .....           | 14 - 3 - 1966                  | 6 089 |       |       |       |       |
| 72 - Testour .....             | 31 - 12 - 1957                 | 5 941 |       |       |       |       |
| 73 - El Jem .....              | 29 - 3 - 1922                  | 5 922 | 6 777 | 5 122 | 6 064 | 5 347 |
| 74 - Sbeitla .....             | 29 - 6 - 1927                  | 5 846 | 3 409 | 2 415 | 1 366 | 2 030 |
| 75 - Zaghouan .....            | 18 - 3 - 1891                  | 5 741 | 5 738 | 4 436 | 4 077 | 3 727 |
| 76 - Menzel Abderrahman .....  | 20 - 3 - 1957                  | 5 685 |       |       |       |       |
| 77 - Kalaat El Andalous .....  | 5 - 10 - 1956                  | 5 643 | 4 709 |       |       |       |
| 78 - Ghardimaou .....          | 20 - 11 - 1905                 | 5 472 | 2 710 | 1 321 | 966   | 716   |
| 79 - Jedeida .....             | 9 - 1 - 1957                   | 5 454 |       |       |       |       |
| 80 - Makthar .....             | 25 - 9 - 1956                  | 5 393 | 4 021 |       |       |       |
| 81 - Siliana .....             | 6 - 9 - 1945                   | 5 322 | 3 431 | 1 807 |       |       |
| 82 - Ben Guerdane .....        | 13 - 12 - 1906                 | 5 255 | 2 138 | 1 687 | 1 395 | 1 608 |
| 83 - Zeramdine .....           | 9 - 1 - 1957                   | 5 126 |       |       |       |       |
| 84 - El Metouia .....          | 9 - 1 - 1957                   | 5 061 |       |       |       |       |
| 85 - Bekalta .....             | 31 - 12 - 1957                 | 4 927 |       |       |       |       |
| 86 - Gaafour .....             | 9 - 1 - 1957                   | 4 839 |       |       |       |       |
| 87 - Ouedref .....             | 12 - 1 - 1957                  | 4 766 |       |       |       |       |
| 88 - Tataouine .....           | 6 - 8 - 1920                   | 4 760 | 2 599 | 1 411 | 1 244 | 1 201 |
| 89 - Benbla et El Menara ..... | 25 - 4 - 1966                  | 4 724 |       |       |       |       |
| 90 - Fahs .....                | 22 - 5 - 1941                  | 4 542 | 3 121 | 1 832 |       |       |
| 91 - Kebili .....              | 9 - 1 - 1957                   | 4 51  |       |       |       |       |
| 92 - Ksibet El Mediouni .....  | 6 - 3 - 1958                   | 4 359 |       |       |       |       |
| 93 - Deguèche .....            | 20 - 11 - 1957                 | 4 352 |       |       |       |       |
| 94 - Raf Raf .....             | 9 - 1 - 1957                   | 4 309 |       |       |       |       |
| 95 - Khenis .....              | 25 - 4 - 1966                  | 4 076 |       |       |       |       |
| 96 - Beni Khalled .....        | 12 - 9 - 1958                  | 3 887 |       |       |       |       |
| 97 - M'Dhilla .....            | 26 - 2 - 1966                  | 3 632 |       |       |       |       |
| 98 - Bou Arada .....           | 22 - 1 - 1941                  | 3 586 | 2 442 | 1 820 |       |       |
| 99 - Beni Hassene .....        | 25 - 4 - 1966                  | 3 578 |       |       |       |       |
| 100 - Jebeniana .....          | 20 - 11 - 1957                 | 3 498 |       |       |       |       |
| 101 - Bou Salem .....          | 25 - 7 - 1905                  | 3 491 | 3 074 | 2 448 | 1 313 | 1 475 |
| 102 - Haouaria .....           | 2 - 4 - 1966                   | 3 460 |       |       |       |       |
| 103 - Sidi Bou Saïd .....      | 5 - 2 - 1893                   | 3 345 | 3 438 | 1 642 | 1 368 | 1 110 |
| 104 - Ain Draham .....         | 28 - 6 - 1892                  | 3 285 | 1 275 | 611   | 777   | 439   |
| 105 - Tajerouine .....         | 5 - 10 - 1956                  | 3 268 | 3 531 |       |       |       |
| 106 - Sidi Bouzid .....        | 4 - 11 - 1958                  | 3 257 |       |       |       |       |
| 107 - Enfida Ville .....       | 9 - 1 - 1957                   | 2 942 |       |       |       |       |

**TABEAU 5. Population des Communes classées**  
**par ordre d'importance de population ( suite )**

| Noms des communes                  | Date de la création de la Commune | 1966  | 1956  | 1946  | 1936 | 1931 |
|------------------------------------|-----------------------------------|-------|-------|-------|------|------|
| 108 - Touza .....                  | 25 - 4 - 1966                     | 2 901 |       |       |      |      |
| 109 - Sakiet Sidi Youssef .....    | 5 - 9 - 1956                      | 2 875 | 3 379 |       |      |      |
| 110 - Hajeb El Aioun .....         | 5 - 7 - 1956                      | 2 846 |       |       |      |      |
| 111 - Maknassy (El) .....          | 3 - 2 - 1966                      | 2 769 |       |       |      |      |
| 112 - Tazarka .....                | 2 - 4 - 1966                      | 2 654 |       |       |      |      |
| 113 - Tabarka .....                | 18 - 3 - 1890                     | 2 645 | 900   | 1 066 | 800  | 974  |
| 114 - El Ksour .....               | 31 - 8 - 1956                     | 2 643 | 2 140 |       |      |      |
| 115 - Somaâ .....                  | 2 - 4 - 1966                      | 2 573 |       |       |      |      |
| 116 - Sers (Es) .....              | 3 - 2 - 1966                      | 2 516 |       |       |      |      |
| 117 - Maamoura (El) .....          | 3 - 6 - 1966                      | 2 490 |       |       |      |      |
| 118 - Sidi Ali Ben Nasrallah ..... | 20 - 11 - 1957                    | 2 372 |       |       |      |      |
| 119 - Haffouz .....                | 20 - 11 - 1957                    | 2 087 |       |       |      |      |
| 120 - Oueslatia .....              | 12 - 3 - 1957                     | 2 031 |       |       |      |      |
| 121 - Hergla .....                 | 25 - 4 - 1966                     | 2 021 |       |       |      |      |
| 122 - Kalaat Senane .....          | 19 - 12 - 1956                    | 1 852 | 4 819 |       |      |      |
| 123 - Bou Merdès .....             | 31 - 12 - 1957                    | 1 527 |       |       |      |      |
| 124 - Mareth .....                 | 2 - 11 - 1957                     | 1 447 |       |       |      |      |
| 125 - Bou Fichta .....             | 25 - 4 - 1967                     | 1 138 |       |       |      |      |
| 126 - Sbiba .....                  | 6 - 4 - 1958                      | 1 096 |       |       |      |      |
| 127 - Sbikha .....                 | 20 - 11 - 1957                    | 1 015 |       |       |      |      |
| 128 - Souassi (Es) .....           | 23 - 8 - 1965                     | 883   |       |       |      |      |
| 129 - Sidi Amor Bou Hajla .....    | 12 - 3 - 1957                     | 875   |       |       |      |      |
| 130 - Rohia (Er) .....             | 9 - 1 - 1957                      | 807   |       |       |      |      |
| 131 - Douz .....                   | 9 - 1 - 1957                      | 459   |       |       |      |      |
| 132 - Oued Meliz .....             | 20 - 11 - 1957                    | 286   |       |       |      |      |
| 133 - Adjim .....                  | 25 - 9 - 1956                     | 155   | 6 288 |       |      |      |
| 134 - Midoun .....                 | 25 - 9 - 1956                     | 53    | 2 989 |       |      |      |

**TABLEAU 6. Répartition des Cheikhats ruraux  
suivant la taille par gouvernorat**

| GOUVERNORAT        | Taille    |                     |                     |                     |                     |                     |                     |                     |                     |                     |                      | Total      | Total<br>des<br>Cheikhats |
|--------------------|-----------|---------------------|---------------------|---------------------|---------------------|---------------------|---------------------|---------------------|---------------------|---------------------|----------------------|------------|---------------------------|
|                    | —1000     | 1 000<br>à<br>1 999 | 2 000<br>à<br>2 999 | 3 000<br>à<br>3 999 | 4 000<br>à<br>4 999 | 5 000<br>à<br>5 999 | 6 000<br>à<br>6 999 | 7 000<br>à<br>7 999 | 8 000<br>à<br>8 999 | 9 000<br>à<br>9 999 | 10 000<br>et<br>plus |            |                           |
| Tunis et Banlieue  | 1         | —                   | 1                   | 1                   | —                   | 1                   | —                   | —                   | —                   | 2                   | 5                    | 11         | 13                        |
| Bizerte.....       | 3         | 3                   | 4                   | 11                  | 10                  | 4                   | 5                   | 2                   | —                   | 1                   | —                    | 43         | 48                        |
| Bèja .....         | —         | 2                   | 7                   | 7                   | 18                  | 9                   | 5                   | 2                   | 4                   | —                   | —                    | 54         | 55                        |
| Jendouba .....     | —         | 1                   | 4                   | 11                  | 12                  | 5                   | 5                   | 2                   | 4                   | 1                   | —                    | 45         | 45                        |
| Le Kef .....       | 3         | 8                   | 17                  | 20                  | 18                  | 3                   | 3                   | 1                   | 1                   | —                   | —                    | 74         | 74                        |
| Kasserine .....    | 2         | —                   | 2                   | 2                   | 5                   | 8                   | 4                   | 2                   | 2                   | 2                   | 2                    | 31         | 31                        |
| Gafsa .....        | 5         | 9                   | 11                  | 13                  | 7                   | 9                   | 3                   | —                   | 1                   | —                   | 1                    | 59         | 62                        |
| Medenine .....     | 3         | 12                  | 23                  | 7                   | 8                   | 6                   | 1                   | 2                   | 1                   | —                   | —                    | 63         | 65                        |
| Gabès .....        | 6         | 15                  | 16                  | 9                   | 4                   | 4                   | 1                   | —                   | —                   | —                   | —                    | 55         | 56                        |
| Sfax .....         | 4         | 7                   | 16                  | 19                  | 7                   | 5                   | —                   | 1                   | —                   | —                   | 6                    | 65         | 67                        |
| Kairouan .....     | 4         | 5                   | 8                   | 16                  | 13                  | 10                  | 2                   | 1                   | —                   | —                   | —                    | 59         | 60                        |
| Sousse .....       | 31        | 25                  | 18                  | 19                  | 9                   | 1                   | 1                   | —                   | —                   | —                   | —                    | 104        | 127                       |
| Nabeul .....       | 3         | 9                   | 5                   | 6                   | 13                  | 6                   | 5                   | 3                   | —                   | —                   | —                    | 50         | 53                        |
| <b>Total .....</b> | <b>65</b> | <b>96</b>           | <b>132</b>          | <b>141</b>          | <b>124</b>          | <b>71</b>           | <b>35</b>           | <b>16</b>           | <b>13</b>           | <b>6</b>            | <b>14</b>            | <b>713</b> | <b>756</b>                |

N.B. On compte en Tunisie 756 Cheikhats dont 713 comportent une population rurale, les 43 autres cheikhats constituent des communes.

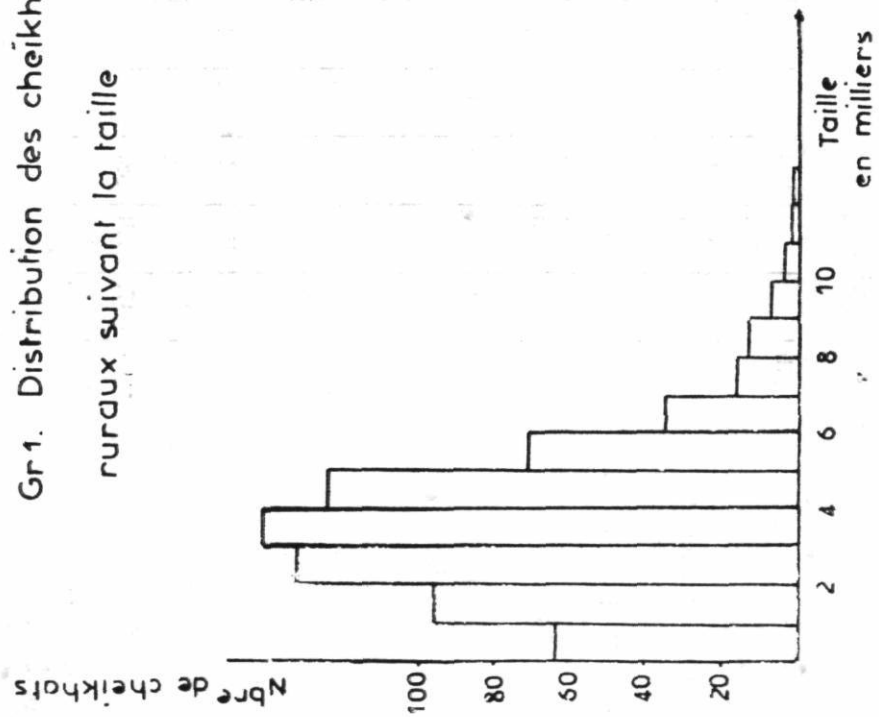


**TABEAU 7. Nombre d'agglomérations non érigées en Communes**  
suivant la taille par gouvernorat

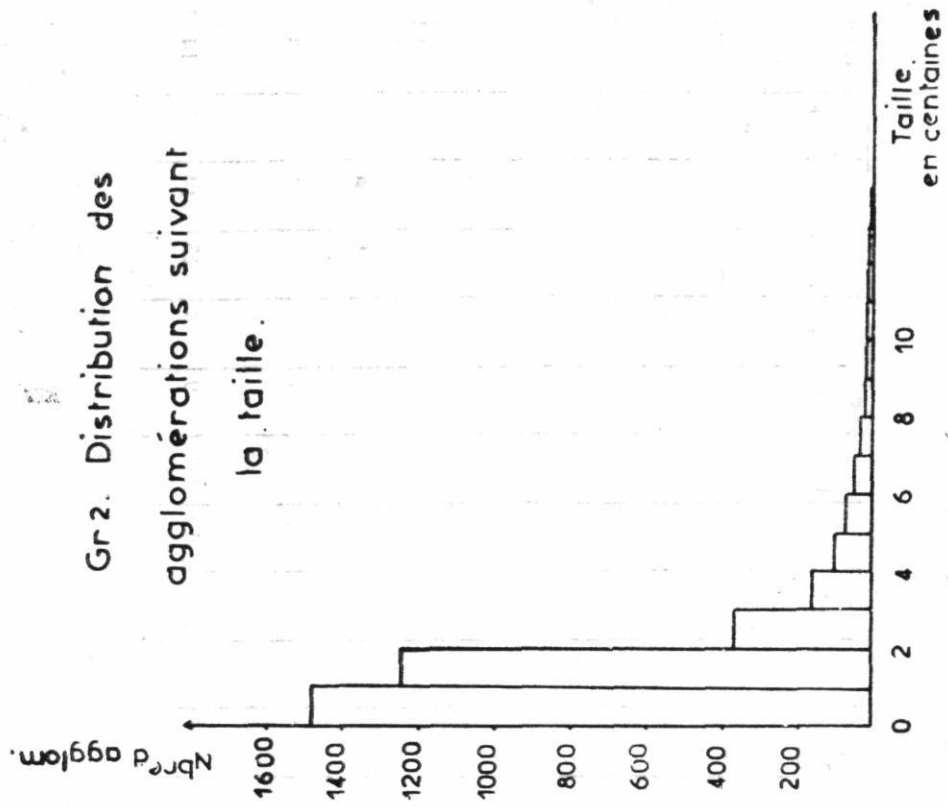
| Taille            | Gouvernorat  |              |            |            |           |           |           |           |           |           |               |               |               |               |               | Total     |               |               |               |                   |
|-------------------|--------------|--------------|------------|------------|-----------|-----------|-----------|-----------|-----------|-----------|---------------|---------------|---------------|---------------|---------------|-----------|---------------|---------------|---------------|-------------------|
|                   | 50 à 99      | 100 à 199    | 200 à 299  | 300 à 399  | 400 à 499 | 500 à 599 | 600 à 699 | 700 à 799 | 800 à 899 | 900 à 999 | 1 000 à 1 099 | 1 100 à 1 199 | 1 200 à 1 299 | 1 300 à 1 399 | 1 400 à 1 499 |           | 1 500 à 1 999 | 2 000 à 2 499 | 2 500 à 2 999 | 3 000 et plus (1) |
| Tunis et Banlieue | 9            | 19           | 14         | 6          | 4         | 3         | 3         | 2         | 1         | 2         | 2             | 1             | —             | —             | 1             | 2         | —             | —             | —             | 69                |
| Bizerte           | 67           | 98           | 26         | 15         | 6         | 4         | 6         | —         | 2         | 1         | —             | 1             | —             | —             | —             | 1         | —             | 2             | —             | 230               |
| Béja              | 341          | 270          | 71         | 17         | 11        | 6         | 6         | 2         | 1         | —         | —             | 1             | —             | —             | 3             | —         | 1             | 1             | —             | 731               |
| Jendouba          | 174          | 179          | 62         | 21         | 10        | 5         | 3         | 1         | —         | 2         | —             | —             | —             | —             | —             | 2         | 1             | —             | —             | 460               |
| Le Kef            | 98           | 145          | 30         | 16         | 9         | 2         | 2         | —         | —         | —         | —             | —             | —             | 1             | —             | —         | —             | —             | —             | 307               |
| Kasserine         | 243          | 84           | 18         | 4          | 3         | 3         | 1         | —         | —         | —         | —             | —             | —             | —             | —             | —         | —             | —             | —             | 356               |
| Gafsa             | 60           | 35           | 9          | 9          | 3         | 2         | 5         | 5         | 4         | —         | 1             | 2             | 1             | 2             | —             | 3         | 1             | —             | —             | 142               |
| Medenine          | 38           | 29           | 6          | 9          | 5         | 5         | 6         | 3         | 7         | 3         | 3             | 2             | 2             | 3             | 1             | 5         | 2             | 2             | —             | 132               |
| Gabès             | 31           | 22           | 7          | 7          | 8         | 8         | 3         | 8         | 1         | 5         | 3             | 4             | 1             | 1             | 2             | 8         | 4             | —             | —             | 124               |
| Sfax              | 81           | 97           | 38         | 21         | 11        | 12        | 8         | 5         | 1         | 1         | 2             | —             | —             | 1             | —             | 1         | 1             | —             | —             | 287               |
| Kairouan          | 213          | 117          | 24         | 11         | 8         | 4         | 1         | 1         | —         | 2         | 2             | —             | —             | —             | —             | —         | —             | —             | —             | 384               |
| Sousse            | 92           | 101          | 27         | 12         | 10        | 8         | —         | 5         | 3         | 5         | 3             | 5             | 2             | 1             | —             | 1         | 1             | 2             | —             | 281               |
| Nabeul            | 26           | 34           | 26         | 8          | 7         | 7         | 5         | 4         | 4         | 4         | 1             | 2             | 2             | —             | —             | 2         | 2             | —             | —             | 134               |
| <b>Total</b>      | <b>1 473</b> | <b>1 230</b> | <b>358</b> | <b>156</b> | <b>95</b> | <b>69</b> | <b>49</b> | <b>36</b> | <b>24</b> | <b>25</b> | <b>17</b>     | <b>19</b>     | <b>9</b>      | <b>9</b>      | <b>8</b>      | <b>25</b> | <b>14</b>     | <b>7</b>      | <b>14</b>     | <b>3 637</b>      |

(1) Il est à noter qu'un grand nombre d'agglomérations sont érigées en communes surtout à Sfax où on assiste à la création de 4 communes sur 7 agglomérations.

Gr.1. Distribution des cheikhats ruraux suivant la taille



Gr.2. Distribution des agglomérations suivant la taille.



**CHAPITRE II.**

**Population suivant les caractéristiques démographiques**

TABLEAU I

Population suivant les caractéristiques démographiques

Dans ce chapitre, nous présentons les données sur les structures de la population selon les caractéristiques démographiques : Sexe, âge, état matrimonial, lieu de naissance.

#### **NOTE GENERALE**

**AGE** : Il s'agit ici de l'âge de la population à la date du recensement soit le 3 Mai 1966.

Bien que la question posée dans le questionnaire du recensement porte sur le jour, le mois et l'année de naissance, certaines réponses sont données en âge révolu surtout pour la population de plus de 30 ans d'où le phénomène d'attraction des âges ronds observé sur la pyramide d'âge.

D'autre part, les documents ayant été soumis à un contrôle de cohérence préalable, on a dû corriger dans une certaine mesure, les réponses qui semblent être non cohérentes avec les autres renseignements relatifs à la personne considérée ou avec la date de naissance "précise" d'autres membres de la famille.

**LIEU DE NAISSANCE** : les renseignements demandés sur le questionnaire du recensement portent sur le gouvernorat et la délégation de naissance.

On n'a pas jugé de descendre à un niveau plus fin, de part même l'incertitude des réponses qui peuvent être données en égard aux changements dans l'organisation administrative du pays, aux limites et à la dénomination des cheikhats.

**ETAT MATRIMONIAL** : Les modalités retenues pour ce caractère sont : célibataires, mariés, veufs et divorcés.

En Tunisie, les autres modalités éventuelles : (séparation de corps, unions libres...) sont quasi inexistantes. Par contre, pour les personnes déclarées "fiancées", nous avons admis qu'elles sont célibataires et classées en tant que telles.

Les tableaux suivants donnent les répartitions de la population par âge et par sexe au niveau national, par milieu (urbain et rural) et par région (gouvernorat, délégation).

La pyramide d'âge de la population fait apparaître les phénomènes d'attraction des âges ronds pour les plus de 30 ans des 2 sexes.

Toutefois une nette amélioration a été enregistrée dans l'observation de l'âge de la population par rapport au recensement 1956. En effet, plusieurs mesures prises depuis ont eu une incidence certaine, citons tout particulièrement la loi sur l'Etat Civil (1er Août 1957), la promulgation de code du Statut Personnel (13 Août 1956), la loi N° 71 de Juillet 1958, le développement de la scolarisation..

La pyramide d'âge est typiquement jeune. Elle présente une base très large, les enfants de moins de 15 ans représentant une forte proportion de la population (âge médian 16,8) puis un léger creux au niveau de la tranche d'âge 20 à 30 ans provoqué d'une part par un mouvement migratoire (ouvriers et étudiants à l'étranger) et d'autre part par une vague d'épidémie qui aurait sévi vers les années 1940 à 1946, et qui aurait touché à l'époque, les enfants en bas âge ; d'ailleurs cette perturbation dans l'allure générale de la pyramide a été enregistrée sur ces générations par les 3 recensements 1946-1956 et 1966.

## STRUCTURE DE LA POPULATION SUIVANT L'ETAT MATRIMONIAL

Les tableaux suivants donnent les structures de la population suivant l'état matrimonial combiné avec l'âge et le sexe par gouvernorat. D'après ces Tableaux donnant la répartition proportionnelle de la population de chaque groupe d'âge et sexe suivant l'état matrimonial, 60 % de la population sont célibataires. Ce rapport élevé s'explique d'une part par la structure jeune de la population et d'autre part par les mesures juridiques prises en matière de mariages ; en effet, l'âge légal au mariage est fixé depuis Février 1964 à 17 ans pour les femmes et à 20 ans pour les hommes.

Pour la population totale, la proportion de célibataires masculins est plus élevée que celle des femmes (65 % contre 56 %). Pour les hommes le pourcentage de célibataires est fonction décroissante de l'âge :

- Entre 15 et 34 ans, le pourcentage de célibataires décroît très rapidement et passe de 99 % à 16 %.
- Entre 35 et 49 ans la baisse est plus lente (de 8 % à 4 %.)
- Au delà de 50 ans, le pourcentage de célibataires se stabilise autour de 2,5 % .

Par contre, les pourcentages d'hommes mariés, veufs ou divorcés sont inférieurs à ceux des femmes et la différence est surtout très nette dans le cas des veuves et divorcées (respectivement 12 % contre 66 % et 3 % contre 8 %).

Pour les femmes le pourcentage de célibataires est aussi fonction décroissante de l'âge mais la baisse est plus accentuée et atteint rapidement un palier plus tôt que pour les hommes ; à partir de 35 ans il n'y a plus que 2 % environ de célibataires par groupe d'âge.

Notons que les pourcentages de femmes veuves dépasse 50 % des effectifs à partir de 50 - 54 ans alors que pour les hommes le pourcentage n'atteint 10 % qu'à partir de 65 ou 70 ans. Cette différence s'explique d'une part par une surmortalité masculine mais aussi par le fait que les hommes devenus veufs se remarient et sont classés en tant que tels.



TABLEAU 8 :

## Population urbaine et rurale suivant le sexe par année d'âge

| Année d'Age          | Population Urbaine |                |                | Population Rurale |                |                | Total          |                |                |
|----------------------|--------------------|----------------|----------------|-------------------|----------------|----------------|----------------|----------------|----------------|
|                      | S.M.               | S.F.           | ENS.           | S.M.              | S.F.           | ENS.           | S.M.           | S.F.           | ENS.           |
| 0 Mois               | 3 523              | 3 488          | 7 011          | 10 729            | 10 491         | 21 220         | 14 252         | 13 979         | 28 231         |
| 1 Mois               | 3 047              | 2 961          | 6 008          | 7 345             | 7 227          | 14 572         | 10 392         | 10 188         | 20 580         |
| 2 Mois               | 2 899              | 2 883          | 5 782          | 7 011             | 6 642          | 13 653         | 9 910          | 9 525          | 19 435         |
| 3 Mois               | 3 323              | 3 249          | 6 572          | 6 290             | 6 066          | 12 356         | 9 613          | 9 315          | 18 928         |
| 4 Mois               | 3 203              | 3 086          | 6 289          | 4 753             | 4 650          | 9 403          | 7 956          | 7 736          | 15 692         |
| 5 Mois               | 2 249              | 2 226          | 4 475          | 3 255             | 2 893          | 6 148          | 5 504          | 5 119          | 10 623         |
| 6 Mois               | 2 424              | 2 248          | 4 672          | 3 530             | 3 535          | 7 065          | 5 954          | 5 783          | 11 737         |
| 7 Mois               | 1 915              | 1 828          | 3 743          | 2 316             | 2 113          | 4 429          | 4 231          | 3 941          | 8 172          |
| 8 Mois               | 2 048              | 1 888          | 3 936          | 2 687             | 2 657          | 5 344          | 4 735          | 4 545          | 9 280          |
| 9 Mois               | 1 916              | 1 763          | 3 679          | 2 252             | 2 224          | 4 476          | 4 168          | 3 987          | 8 155          |
| 10 Mois              | 1 789              | 1 633          | 3 422          | 2 286             | 2 247          | 4 533          | 4 075          | 3 880          | 7 955          |
| 11 Mois              | 1 855              | 1 805          | 3 660          | 2 955             | 2 673          | 5 628          | 4 810          | 4 478          | 9 288          |
| <b>Moins de 1 An</b> | <b>30 191</b>      | <b>29 058</b>  | <b>59 249</b>  | <b>55 409</b>     | <b>53 418</b>  | <b>108 827</b> | <b>85 600</b>  | <b>82 476</b>  | <b>168 076</b> |
| 1 An                 | 32 052             | 30 638         | 62 690         | 57 375            | 55 605         | 112 980        | 89 427         | 86 243         | 175 670        |
| 2 Ans                | 33 006             | 31 644         | 64 650         | 56 499            | 54 398         | 110 897        | 89 505         | 86 042         | 175 547        |
| 3 Ans                | 32 635             | 31 020         | 63 655         | 51 273            | 49 887         | 101 160        | 83 908         | 80 907         | 164 815        |
| 4 Ans                | 30 681             | 29 136         | 59 817         | 48 632            | 47 252         | 95 884         | 79 313         | 76 388         | 155 701        |
| <b>1 à 4 Ans</b>     | <b>128 374</b>     | <b>122 438</b> | <b>250 812</b> | <b>213 779</b>    | <b>207 142</b> | <b>420 921</b> | <b>342 153</b> | <b>329 580</b> | <b>671 733</b> |
| 5 Ans                | 29 433             | 27 384         | 56 817         | 44 460            | 41 888         | 86 348         | 73 893         | 69 272         | 143 165        |
| 6 Ans                | 30 023             | 28 451         | 58 474         | 48 522            | 44 016         | 92 538         | 78 545         | 72 467         | 151 012        |
| 7 Ans                | 27 322             | 26 001         | 53 323         | 43 706            | 39 991         | 83 697         | 71 028         | 65 992         | 137 020        |
| 8 Ans                | 26 810             | 25 186         | 51 996         | 42 762            | 38 846         | 81 608         | 69 572         | 64 032         | 133 604        |
| 9 Ans                | 24 698             | 23 320         | 48 018         | 39 197            | 36 897         | 76 094         | 63 895         | 60 217         | 124 112        |
| <b>5 à 9 Ans</b>     | <b>138 286</b>     | <b>130 342</b> | <b>268 628</b> | <b>218 647</b>    | <b>201 638</b> | <b>420 285</b> | <b>356 933</b> | <b>331 980</b> | <b>688 913</b> |
| 10 Ans               | 24 482             | 22 916         | 47 398         | 40 954            | 38 967         | 79 921         | 65 436         | 61 883         | 127 319        |
| 11 Ans               | 23 572             | 21 251         | 44 823         | 37 136            | 33 694         | 70 830         | 60 708         | 54 945         | 115 653        |
| 12 Ans               | 23 769             | 21 709         | 45 478         | 38 744            | 34 688         | 73 432         | 62 513         | 56 397         | 118 910        |
| 13 Ans               | 22 887             | 20 012         | 42 899         | 34 118            | 30 201         | 64 319         | 57 005         | 50 213         | 107 218        |
| 14 Ans               | 22 607             | 19 318         | 41 925         | 30 878            | 28 699         | 59 577         | 53 485         | 48 017         | 101 502        |
| <b>10 — 14 Ans</b>   | <b>117 317</b>     | <b>105 206</b> | <b>222 523</b> | <b>181 830</b>    | <b>166 249</b> | <b>348 079</b> | <b>299 147</b> | <b>271 455</b> | <b>570 602</b> |
| 15 Ans               | 22 116             | 18 093         | 40 209         | 25 792            | 25 763         | 51 555         | 47 908         | 43 856         | 91 764         |
| 16 Ans               | 20 252             | 16 732         | 36 984         | 21 393            | 23 272         | 44 665         | 41 645         | 4 0004         | 81 649         |
| 17 Ans               | 17 866             | 15 304         | 33 170         | 17 749            | 19 635         | 37 384         | 35 615         | 34 939         | 70 554         |
| 18 Ans               | 17 256             | 16 358         | 33 614         | 18 658            | 21 504         | 40 162         | 35 914         | 37 862         | 73 776         |
| 19 Ans               | 14 636             | 14 047         | 28 683         | 16 361            | 18 043         | 34 404         | 30 997         | 32 090         | 63 087         |

TABLEAU 8. — Population urbaine et rurale suivant le sexe par année d'âge ( Suite )

| Année d'Age        | Population Urbaine |               |                | Population Rurale |                |                | Total          |                |                |
|--------------------|--------------------|---------------|----------------|-------------------|----------------|----------------|----------------|----------------|----------------|
|                    | S. M.              | S. F.         | ENS.           | S. M.             | S. F.          | ENS.           | S. M.          | S. F.          | ENS.           |
| <b>15 — 19 Ans</b> | <b>92 126</b>      | <b>80 534</b> | <b>172 660</b> | <b>99 953</b>     | <b>108 217</b> | <b>208 170</b> | <b>192 079</b> | <b>188 751</b> | <b>380 830</b> |
| 20 Ans             | 14 867             | 16 157        | 31 024         | 18 135            | 22 675         | 40 810         | 33 002         | 38 832         | 71 834         |
| 21 Ans             | 14 679             | 12 062        | 26 741         | 12 680            | 15 355         | 28 035         | 27 359         | 27 417         | 54 776         |
| 22 Ans             | 16 566             | 12 261        | 28 827         | 12 580            | 16 991         | 29 571         | 29 146         | 29 252         | 58 398         |
| 23 Ans             | 12 432             | 11 196        | 23 628         | 12 982            | 14 969         | 27 951         | 25 414         | 26 165         | 51 579         |
| 24 Ans             | 11 849             | 12 062        | 23 911         | 15 520            | 17 290         | 32 810         | 27 369         | 29 352         | 56 721         |
| <b>20 — 24 Ans</b> | <b>70 393</b>      | <b>63 738</b> | <b>134 131</b> | <b>71 897</b>     | <b>87 280</b>  | <b>159 177</b> | <b>142 290</b> | <b>151 018</b> | <b>293 308</b> |
| 25 Ans             | 12 054             | 13 384        | 25 438         | 16 729            | 21 833         | 38 562         | 28 783         | 35 217         | 64 000         |
| 26 Ans             | 12 283             | 13 134        | 25 417         | 17 732            | 20 378         | 38 110         | 30 015         | 33 512         | 63 527         |
| 27 Ans             | 12 371             | 12 410        | 24 781         | 17 476            | 18 343         | 35 819         | 29 847         | 30 753         | 60 600         |
| 28 Ans             | 11 832             | 12 159        | 23 991         | 16 593            | 18 130         | 34 723         | 28 425         | 30 289         | 58 714         |
| 29 Ans             | 10 295             | 10 043        | 20 338         | 14 406            | 14 617         | 29 023         | 24 701         | 24 660         | 49 361         |
| <b>25 — 29 Ans</b> | <b>58 835</b>      | <b>61 130</b> | <b>119 965</b> | <b>82 936</b>     | <b>93 301</b>  | <b>176 237</b> | <b>141 771</b> | <b>154 431</b> | <b>296 202</b> |
| 30 Ans             | 15 766             | 16 845        | 32 611         | 21 719            | 27 023         | 48 742         | 37 485         | 43 868         | 81 353         |
| 31 Ans             | 10 143             | 10 324        | 20 467         | 15 078            | 17 062         | 32 140         | 25 221         | 27 386         | 52 607         |
| 32 Ans             | 11 103             | 11 302        | 22 405         | 16 547            | 17 595         | 34 142         | 27 650         | 28 897         | 56 547         |
| 33 Ans             | 10 928             | 10 065        | 14 518         | 15 607            | 14 743         | 30 350         | 26 535         | 24 808         | 51 343         |
| 34 Ans             | 9 913              | 9 324         | 19 237         | 14 349            | 13 499         | 27 848         | 24 262         | 22 823         | 47 085         |
| <b>30 — 34 Ans</b> | <b>57 853</b>      | <b>57 860</b> | <b>115 713</b> | <b>63 300</b>     | <b>89 922</b>  | <b>173 222</b> | <b>141 153</b> | <b>147 782</b> | <b>288 935</b> |
| 35 Ans             | 13 683             | 1 3343        | 27 026         | 19 836            | 23 025         | 42 861         | 33 519         | 36 368         | 69 887         |
| 36 Ans             | 11 379             | 11 495        | 22 874         | 17 401            | 19 354         | 36 755         | 28 780         | 30 849         | 59 629         |
| 37 Ans             | 9 865              | 9 460         | 19 325         | 14 692            | 14 556         | 29 248         | 24 557         | 24 016         | 48 573         |
| 38 Ans             | 10 021             | 9 356         | 19 377         | 14 457            | 13 253         | 27 710         | 24 478         | 22 609         | 47 087         |
| 39 Ans             | 8 167              | 6 962         | 15 129         | 11 252            | 9 201          | 20 453         | 19 419         | 16 163         | 35 582         |
| <b>35 — 39 Ans</b> | <b>53 115</b>      | <b>50 616</b> | <b>103 731</b> | <b>77 638</b>     | <b>79 389</b>  | <b>157 027</b> | <b>130 753</b> | <b>130 005</b> | <b>260 758</b> |
| 40 Ans             | 12 138             | 13 296        | 25 434         | 16 111            | 20 234         | 36 345         | 28 249         | 33 530         | 61 779         |
| 41 Ans             | 7 806              | 7 241         | 15 047         | 11 179            | 11 852         | 23 031         | 18 985         | 19 093         | 38 078         |
| 42 Ans             | 8 336              | 7 907         | 16 243         | 12 252            | 11 913         | 24 165         | 20 588         | 19 820         | 40 408         |
| 43 Ans             | 7 556              | 6 188         | 13 744         | 10 235            | 8 117          | 18 370         | 17 809         | 14 305         | 32 114         |
| 44 Ans             | 6 879              | 5 494         | 12 373         | 9 107             | 7 213          | 16 320         | 15 986         | 12 707         | 28 693         |

TABLEAU 8. — Population urbaine et rurale suivant le sexe par année d'âge (Suite)

| Année d'Age        | Population Urbaine |               |               | Population Rurale |               |                | Total          |               |                |
|--------------------|--------------------|---------------|---------------|-------------------|---------------|----------------|----------------|---------------|----------------|
|                    | S. M.              | S. F.         | ENS.          | S. M.             | S. F.         | ENS.           | S. M.          | S. F.         | ENS.           |
| <b>40 — 44 Ans</b> | <b>42 715</b>      | <b>40 126</b> | <b>82 841</b> | <b>58 902</b>     | <b>59 329</b> | <b>118 231</b> | <b>101 617</b> | <b>99 455</b> | <b>201 072</b> |
| 45 Ans             | 9 718              | 9 754         | 19 472        | 14 076            | 15 576        | 29 652         | 23 794         | 25 330        | 49 124         |
| 46 Ans             | 8 321              | 7 646         | 15 967        | 12 754            | 12 535        | 25 289         | 21 075         | 20 181        | 41 256         |
| 47 Ans             | 6 628              | 5 803         | 12 431        | 10 304            | 9 256         | 19 560         | 16 932         | 15 059        | 31 991         |
| 48 Ans             | 6 997              | 5 756         | 12 753        | 10 457            | 8 176         | 18 633         | 17 454         | 13 932        | 31 386         |
| 49 Ans             | 5 540              | 3 734         | 9 274         | 7 463             | 5 135         | 12 598         | 13 003         | 8 869         | 21 872         |
| <b>45 — 49 Ans</b> | <b>37 204</b>      | <b>32 693</b> | <b>69 897</b> | <b>55 054</b>     | <b>50 678</b> | <b>105 732</b> | <b>92 258</b>  | <b>83 371</b> | <b>175 629</b> |
| 50 Ans             | 8 979              | 11 463        | 20 442        | 12 464            | 15 617        | 28 081         | 21 443         | 27 080        | 48 523         |
| 51 Ans             | 5 859              | 4 555         | 10 414        | 8 673             | 6 920         | 15 593         | 14 532         | 11 475        | 26 007         |
| 52 Ans             | 6 878              | 5 368         | 12 246        | 10 872            | 8 121         | 18 993         | 17 750         | 13 489        | 31 239         |
| 53 Ans             | 5 825              | 3 967         | 9 792         | 8 620             | 5 959         | 14 579         | 14 445         | 9 926         | 24 371         |
| 54 Ans             | 5 724              | 3 850         | 9 574         | 8 667             | 6 163         | 14 830         | 14 391         | 10 013        | 24 404         |
| <b>50 — 54 Ans</b> | <b>33 265</b>      | <b>29 203</b> | <b>62 468</b> | <b>49 296</b>     | <b>42 780</b> | <b>92 076</b>  | <b>82 561</b>  | <b>71 983</b> | <b>154 544</b> |
| 55 Ans             | 7 583              | 7 328         | 14 911        | 12 351            | 11 375        | 23 726         | 19 934         | 18 703        | 38 637         |
| 56 Ans             | 6 102              | 5 484         | 11 586        | 10 449            | 9 198         | 19 647         | 16 551         | 14 682        | 31 233         |
| 57 Ans             | 5 526              | 4 672         | 10 198        | 8 664             | 7 011         | 15 675         | 14 190         | 11 683        | 25 873         |
| 58 Ans             | 4 831              | 3 674         | 8 505         | 7 521             | 5 049         | 12 570         | 12 352         | 8 723         | 21 075         |
| 59 Ans             | 3 242              | 1 979         | 5 221         | 4 650             | 2 740         | 7 390          | 7 892          | 4 719         | 12 611         |
| <b>55 — 59 Ans</b> | <b>27 284</b>      | <b>23 137</b> | <b>50 421</b> | <b>43 635</b>     | <b>35 373</b> | <b>79 008</b>  | <b>70 919</b>  | <b>58 510</b> | <b>129 429</b> |
| 60 Ans             | 6 731              | 9 940         | 16 671        | 9 866             | 12 481        | 22 347         | 16 597         | 22 421        | 39 018         |
| 61 Ans             | 3 213              | 2 474         | 5 687         | 5 245             | 3 750         | 8 995          | 8 458          | 6 224         | 14 682         |
| 62 Ans             | 3 514              | 2 736         | 6 250         | 6 140             | 3 960         | 10 100         | 9 654          | 6 696         | 16 350         |
| 63 Ans             | 3 087              | 1 965         | 5 052         | 4 968             | 2 606         | 7 574          | 8 055          | 4 571         | 12 626         |
| 64 Ans             | 2 377              | 1 446         | 3 823         | 3 608             | 2 058         | 5 666          | 5 985          | 3 504         | 9 489          |
| <b>60 — 64 Ans</b> | <b>18 922</b>      | <b>18 561</b> | <b>37 483</b> | <b>29 827</b>     | <b>24 855</b> | <b>54 682</b>  | <b>48 749</b>  | <b>43 416</b> | <b>92 165</b>  |
| 65 Ans             | 4 891              | 5 308         | 10 199        | 8 128             | 7 038         | 15 166         | 13 019         | 12 346        | 25 365         |
| 66 Ans             | 3 893              | 3 796         | 7 689         | 6 164             | 5 066         | 11 230         | 10 057         | 8 862         | 18 919         |
| 67 Ans             | 2 158              | 1 773         | 3 931         | 3 551             | 2 121         | 5 672          | 5 709          | 3 894         | 9 603          |
| 68 Ans             | 2 053              | 1 368         | 3 421         | 2 967             | 1 584         | 4 551          | 5 020          | 2 952         | 7 972          |
| 69 Ans             | 1 075              | 667           | 1 742         | 1 293             | 695           | 1 988          | 2 368          | 1 362         | 3 730          |
| <b>65 — 69 Ans</b> | <b>14 070</b>      | <b>12 912</b> | <b>26 982</b> | <b>22 103</b>     | <b>16 504</b> | <b>38 607</b>  | <b>36 173</b>  | <b>29 416</b> | <b>65 589</b>  |
| 70 Ans             | 4 410              | 6 338         | 10 748        | 5 369             | 6 577         | 11 946         | 9 779          | 12 915        | 22 694         |
| 71 Ans             | 1 231              | 1 038         | 2 269         | 2 013             | 1 368         | 3 381          | 3 244          | 2 406         | 5 650          |
| 72 Ans             | 1 420              | 1 037         | 2 457         | 2 288             | 1 213         | 3 501          | 3 708          | 2 250         | 5 958          |
| 73 Ans             | 1 002              | 604           | 1 606         | 1 534             | 603           | 2 137          | 2 536          | 1 207         | 3 743          |
| 74 Ans             | 831                | 555           | 1 386         | 971               | 462           | 1 433          | 1 802          | 1 017         | 2 819          |
| <b>70 — 74 Ans</b> | <b>8 894</b>       | <b>9 572</b>  | <b>18 466</b> | <b>12 175</b>     | <b>10 223</b> | <b>22 398</b>  | <b>21 069</b>  | <b>19 795</b> | <b>40 864</b>  |
| 75 Ans             | 1 974              | 2 217         | 4 191         | 2 944             | 2 410         | 5 354          | 4 918          | 4 627         | 9 545          |
| 76 Ans             | 1 265              | 1 362         | 2 627         | 2 095             | 1 656         | 3 751          | 3 360          | 3 018         | 6 378          |



TABLEAU 8

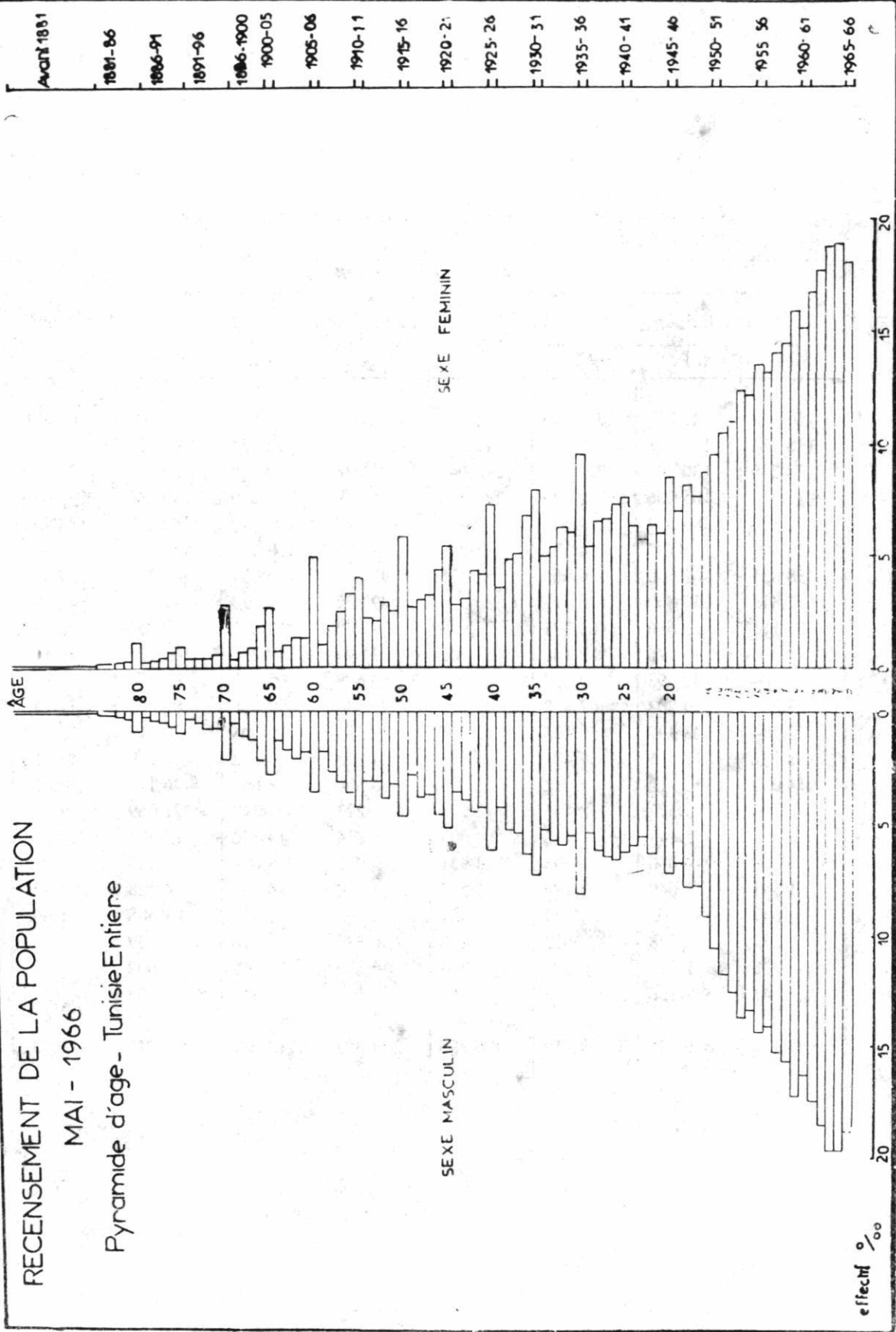
## Population urbaine et rurale suivant le sexe par année d'âge (suite)

| Année d'Age               | Population Urbaine |                |                  | Population Rurale |                  |                  | TOTAL            |                  |                  |
|---------------------------|--------------------|----------------|------------------|-------------------|------------------|------------------|------------------|------------------|------------------|
|                           | S.M.               | S.F.           | ENS.             | S.M.              | S.F.             | ENS.             | S.M.             | S.F.             | ENS.             |
| 77 Ans                    | 878                | 770            | 1 648            | 1 663             | 912              | 2 575            | 2 541            | 1 682            | 4 223            |
| 78 Ans                    | 756                | 511            | 1 267            | 1 270             | 603              | 1 873            | 2 026            | 1 114            | 3 140            |
| 79 Ans                    | 390                | 289            | 679              | 536               | 253              | 789              | 926              | 542              | 1 468            |
| <b>75 — 79 Ans</b>        | <b>5 263</b>       | <b>5 149</b>   | <b>10 412</b>    | <b>8 508</b>      | <b>5 834</b>     | <b>14 342</b>    | <b>13 771</b>    | <b>10 983</b>    | <b>24 754</b>    |
| 80 Ans                    | 1 823              | 2 714          | 4 537            | 2 510             | 2 631            | 5 141            | 4 333            | 5 345            | 9 678            |
| 81 Ans                    | 433                | 466            | 899              | 809               | 557              | 1 366            | 1 242            | 1 023            | 2 265            |
| 82 Ans                    | 425                | 383            | 808              | 701               | 334              | 1 035            | 1 126            | 717              | 1 843            |
| 83 Ans                    | 295                | 228            | 523              | 498               | 179              | 677              | 793              | 407              | 1 200            |
| 84 Ans                    | 302                | 239            | 541              | 433               | 222              | 655              | 735              | 461              | 1 196            |
| <b>80 — 84 Ans</b>        | <b>3 278</b>       | <b>4 030</b>   | <b>7 308</b>     | <b>4 951</b>      | <b>3 923</b>     | <b>8 874</b>     | <b>8 229</b>     | <b>7 953</b>     | <b>16 182</b>    |
| 85 Ans                    | 828                | 824            | 1 652            | 1 266             | 868              | 2 134            | 2 094            | 1 692            | 3 786            |
| 86 Ans                    | 378                | 471            | 849              | 697               | 544              | 1 241            | 1 075            | 1 075            | 2 090            |
| 87 Ans                    | 135                | 158            | 293              | 301               | 153              | 454              | 436              | 311              | 747              |
| 88 Ans                    | 133                | 147            | 280              | 229               | 96               | 325              | 362              | 243              | 605              |
| 89 Ans                    | 67                 | 49             | 116              | 94                | 53               | 147              | 161              | 102              | 263              |
| <b>85 — 89 Ans</b>        | <b>1 541</b>       | <b>1 649</b>   | <b>3 190</b>     | <b>2 587</b>      | <b>1 714</b>     | <b>4 301</b>     | <b>4 128</b>     | <b>3 363</b>     | <b>7 491</b>     |
| 90 Ans                    | 436                | 691            | 1 127            | 580               | 568              | 1 148            | 1 016            | 1 259            | 2 275            |
| 91 Ans                    | 68                 | 89             | 157              | 118               | 81               | 199              | 186              | 170              | 356              |
| 92 Ans                    | 48                 | 52             | 100              | 124               | 60               | 184              | 172              | 112              | 284              |
| 93 Ans                    | 49                 | 37             | 86               | 72                | 27               | 99               | 121              | 64               | 185              |
| 94 Ans                    | 36                 | 33             | 69               | 57                | 27               | 84               | 93               | 60               | 153              |
| <b>90 — 94 Ans</b>        | <b>637</b>         | <b>902</b>     | <b>1 539</b>     | <b>951</b>        | <b>763</b>       | <b>1 714</b>     | <b>1 588</b>     | <b>1 665</b>     | <b>3 253</b>     |
| 95 Ans                    | 113                | 126            | 239              | 224               | 167              | 391              | 337              | 293              | 630              |
| 96 Ans                    | 77                 | 91             | 168              | 120               | 91               | 211              | 197              | 182              | 379              |
| 97 Ans                    | 32                 | 27             | 59               | 39                | 25               | 64               | 71               | 52               | 123              |
| 98 Ans                    | 39                 | 45             | 84               | 46                | 27               | 73               | 85               | 72               | 157              |
| 99 Ans                    | 31                 | 39             | 70               | 48                | 29               | 77               | 79               | 68               | 147              |
| <b>95 — 99 Ans</b>        | <b>292</b>         | <b>328</b>     | <b>620</b>       | <b>477</b>        | <b>339</b>       | <b>816</b>       | <b>769</b>       | <b>667</b>       | <b>1 436</b>     |
| 100 Ans et plus           | 228                | 275            | 503              | 374               | 246              | 660              | 602              | 561              | 1 163            |
| Code faux                 | 41                 | 136            | 177              | 66                | 180              | 246              | 107              | 316              | 423              |
| <b>Total Général.....</b> | <b>940 124</b>     | <b>879 595</b> | <b>1 819 719</b> | <b>1 374 295</b>  | <b>1 339 337</b> | <b>2 713 632</b> | <b>2 314 419</b> | <b>2 218 932</b> | <b>4 533 351</b> |

# RECENSEMENT DE LA POPULATION

MAI - 1966

Pyramide d'age - Tunisie Entiere



effect %

TABLEAU 9 :

## Population urbaine et rurale suivant le sexe par groupe d'âge

| Groupe d'âge    | Effectif en nombre Absolu |                |                  |                  |                  |                  |                  |                  |                  |
|-----------------|---------------------------|----------------|------------------|------------------|------------------|------------------|------------------|------------------|------------------|
|                 | Milieu Urbain             |                |                  | Milieu Rural     |                  |                  | Ensemble         |                  |                  |
|                 | S.M.                      | S.F.           | ENS.             | S.M.             | S.F.             | ENS.             | S.M.             | S.F.             | ENS.             |
| Moins de 1 an   | 30 191                    | 29 058         | 59 249           | 55 409           | 53 418           | 108 827          | 85 600           | 82 476           | 168 076          |
| 1 4             | 128 374                   | 122 438        | 250 812          | 213 779          | 207 142          | 420 921          | 342 153          | 329 580          | 671 733          |
| 5 9             | 138 286                   | 130 342        | 268 628          | 218 647          | 201 638          | 420 285          | 356 933          | 331 980          | 688 913          |
| 10 14           | 117 317                   | 105 206        | 222 523          | 181 830          | 166 249          | 348 079          | 299 147          | 271 455          | 570 602          |
| 15 19           | 92 126                    | 80 534         | 172 660          | 99 953           | 108 217          | 208 170          | 192 079          | 188 751          | 380 830          |
| 20 24           | 70 393                    | 63 738         | 134 131          | 71 897           | 87 280           | 159 177          | 142 290          | 151 018          | 293 308          |
| 25 29           | 58 835                    | 61 130         | 119 965          | 82 936           | 93 301           | 176 237          | 141 771          | 154 431          | 296 202          |
| 30 34           | 57 853                    | 57 860         | 115 713          | 83 300           | 89 922           | 173 222          | 141 153          | 147 782          | 288 935          |
| 35 39           | 53 115                    | 50 616         | 103 731          | 77 638           | 79 389           | 157 027          | 130 753          | 130 005          | 260 758          |
| 40 44           | 42 715                    | 40 126         | 82 841           | 58 902           | 59 329           | 118 231          | 101 617          | 99 455           | 201 072          |
| 45 49           | 37 204                    | 32 693         | 69 897           | 55 054           | 50 678           | 105 732          | 92 258           | 83 371           | 175 629          |
| 50 54           | 33 265                    | 29 203         | 62 468           | 49 296           | 42 780           | 92 076           | 82 561           | 71 983           | 154 544          |
| 55 59           | 27 284                    | 23 137         | 50 421           | 43 635           | 35 373           | 79 008           | 70 919           | 58 510           | 129 429          |
| 60 64           | 18 922                    | 18 561         | 37 483           | 29 827           | 24 855           | 54 682           | 48 749           | 43 416           | 92 165           |
| 65 69           | 14 070                    | 12 912         | 26 982           | 22 103           | 16 504           | 38 607           | 36 173           | 29 416           | 65 589           |
| 70 74           | 8 894                     | 9 572          | 18 466           | 12 175           | 10 223           | 22 398           | 21 069           | 19 795           | 40 864           |
| 75 79           | 5 263                     | 5 149          | 10 412           | 8 508            | 5 834            | 14 342           | 13 771           | 10 983           | 24 754           |
| 80 84           | 3 278                     | 4 030          | 7 308            | 4 951            | 3 923            | 8 874            | 8 229            | 7 953            | 16 182           |
| 85 89           | 1 541                     | 1 649          | 3 190            | 2 587            | 1 714            | 4 301            | 4 128            | 3 363            | 7 491            |
| 90 94           | 637                       | 902            | 1 539            | 951              | 763              | 1 714            | 1 588            | 1 665            | 3 253            |
| 95 99           | 292                       | 328            | 620              | 477              | 339              | 816              | 769              | 667              | 1 436            |
| 100 et plus     | 228                       | 275            | 503              | 374              | 286              | 660              | 602              | 561              | 1 163            |
| Non Déclarée    | 41                        | 136            | 177              | 66               | 180              | 246              | 107              | 316              | 423              |
| <b>Ensemble</b> | <b>940,124</b>            | <b>879,595</b> | <b>1 819,719</b> | <b>1 374,295</b> | <b>1 339,337</b> | <b>2 713,632</b> | <b>2 314,419</b> | <b>2 218,932</b> | <b>4 533,351</b> |



TABLEAU 9. Population urbaine et rurale suivant le sexe par groupe d'âge ( suite )

| Groupe d'âge  | Répartition Proportionnelle |       |        |              |       |        |          |       |        |
|---------------|-----------------------------|-------|--------|--------------|-------|--------|----------|-------|--------|
|               | Milieu Urbain               |       |        | Milieu Rural |       |        | Ensemble |       |        |
|               | S.M.                        | S.F.  | ENS.   | S.M.         | S.F.  | ENS.   | S.M.     | S.F.  | ENS.   |
| Moins de 1 an | 16,6                        | 16,0  | 32,6   | 20,4         | 19,7  | 40,1   | 18,9     | 18,2  | 37,1   |
| 1 4           | 70,5                        | 67,3  | 137,8  | 78,9         | 76,3  | 155,2  | 75,5     | 72,7  | 148,2  |
| 5 9           | 76,0                        | 71,7  | 147,7  | 80,6         | 74,3  | 154,9  | 78,7     | 73,3  | 152,0  |
| 10 14         | 64,5                        | 57,9  | 122,4  | 67,1         | 61,3  | 128,4  | 66,0     | 59,9  | 125,9  |
| 15 19         | 50,6                        | 44,3  | 94,9   | 36,9         | 39,8  | 76,7   | 42,4     | 41,6  | 84,0   |
| 20 24         | 38,7                        | 35,1  | 73,8   | 26,4         | 32,2  | 58,6   | 31,4     | 33,3  | 64,7   |
| 25 29         | 32,3                        | 33,6  | 65,9   | 30,6         | 34,3  | 64,9   | 31,3     | 34,1  | 65,4   |
| 30 34         | 31,8                        | 31,8  | 63,6   | 30,7         | 33,1  | 63,8   | 31,1     | 32,6  | 63,7   |
| 35 39         | 29,2                        | 27,8  | 57,0   | 28,6         | 29,3  | 57,9   | 28,8     | 28,7  | 57,5   |
| 40 44         | 23,5                        | 22,1  | 45,6   | 21,7         | 21,9  | 43,6   | 22,4     | 21,9  | 44,3   |
| 45 49         | 20,4                        | 18,0  | 38,4   | 20,3         | 18,7  | 39,0   | 20,4     | 18,4  | 38,8   |
| 50 54         | 18,2                        | 16,1  | 34,3   | 18,1         | 15,8  | 33,0   | 18,2     | 15,9  | 34,1   |
| 55 59         | 15,0                        | 12,7  | 27,7   | 16,1         | 13,0  | 29,1   | 15,6     | 12,9  | 28,5   |
| 60 64         | 10,4                        | 10,2  | 20,6   | 11,1         | 9,1   | 20,2   | 10,8     | 9,6   | 20,4   |
| 65 69         | 7,7                         | 7,1   | 14,8   | 8,1          | 6,1   | 14,2   | 8,0      | 6,5   | 14,5   |
| 70 74         | 4,9                         | 5,3   | 10,2   | 4,5          | 3,8   | 8,3    | 4,6      | 4,4   | 9,0    |
| 75 79         | 2,9                         | 2,8   | 5,7    | 3,1          | 2,2   | 5,3    | 3,0      | 2,4   | 5,4    |
| 80 84         | 1,8                         | 2,2   | 4,0    | 1,9          | 1,4   | 3,3    | 1,8      | 1,8   | 3,6    |
| 85 89         | 0,8                         | 0,9   | 1,7    | 0,9          | 0,7   | 1,6    | 0,9      | 0,7   | 1,6    |
| 90 94         | 0,3                         | 0,5   | 0,8    | 0,3          | 0,3   | 0,6    | 0,4      | 0,4   | 0,8    |
| 95 99         | 0,1                         | 0,2   | 0,3    | 0,2          | 0,1   | 0,3    | 0,2      | 0,1   | 0,3    |
| 100 et plus   | 0,1                         | 0,1   | 0,2    | 0,1          | —     | 0,1    | 0,1      | 0,1   | 0,2    |
| Non Déclarée  | —                           | —     | —      | —            | —     | —      | —        | —     | —      |
| Ensemble      | 516,3                       | 483,7 | 1000,0 | 506,6        | 493,4 | 1000,0 | 510,5    | 489,5 | 1000,0 |

TABLEAU 10. Répartition proportionnelle de la population urbaine  
et rurale suivant le sexe par groupe d'âge

| Groupe d'âge              | Milieu Urbain |              |              | Milieu Rural |              |              | Ensemble      |               |               |
|---------------------------|---------------|--------------|--------------|--------------|--------------|--------------|---------------|---------------|---------------|
|                           | S.M.          | S.F.         | ENS.         | S.M.         | S.F.         | ENS.         | S.M.          | S.F.          | ENS.          |
| Moins de 1 An             | 13 1          | 13 1         | 13 1         | 23 9         | 24 1         | 24 0         | 37 0          | 37 2          | 37 1          |
| 1 à 4 ans                 | 55 5          | 55 2         | 55 3         | 92 4         | 93 3         | 92 8         | 147 8         | 148 5         | 148 2         |
| 5 à 9 ans                 | 59 7          | 58 7         | 59 3         | 94 5         | 90 9         | 92 7         | 154 2         | 149 6         | 152 0         |
| 10 à 14 ans               | 50 7          | 47 4         | 49 1         | 78 6         | 74 9         | 76 8         | 129 3         | 122 3         | 125 9         |
| 15 à 19 ans               | 39 8          | 36 3         | 38 1         | 43 2         | 48 8         | 45 9         | 83 0          | 85 1          | 84 0          |
| 20 à 24 ans               | 30 4          | 28 7         | 29 6         | 31 1         | 39 4         | 35 1         | 61 5          | 68 1          | 64 7          |
| 25 à 29 ans               | 25 4          | 27 5         | 26 5         | 35 8         | 42 1         | 38 9         | 61 3          | 69 6          | 65 4          |
| 30 à 34 ans               | 25 0          | 26 1         | 25 5         | 36 0         | 40 5         | 38 2         | 61 0          | 66 6          | 63 7          |
| 35 à 39 ans               | 23 0          | 22 8         | 22 9         | 33 5         | 35 8         | 34 6         | 56 5          | 58 6          | 57 5          |
| 40 à 44 ans               | 18 5          | 18 1         | 18 3         | 25 4         | 26 7         | 26 1         | 43 9          | 44 8          | 44 3          |
| 45 à 49 ans               | 16 0          | 14 7         | 15 4         | 23 7         | 22 9         | 23 3         | 39 9          | 37 6          | 38 8          |
| 50 à 54 ans               | 14 4          | 13 2         | 13 8         | 21 3         | 19 3         | 20 3         | 35 7          | 32 4          | 34 1          |
| 55 à 59 ans               | 11 8          | 10 5         | 11 1         | 18 8         | 15 9         | 17 4         | 30 6          | 26 4          | 28 5          |
| 60 à 64 ans               | 8 2           | 8 4          | 8 3          | 12 9         | 11 2         | 12 1         | 21 1          | 19 6          | 20 4          |
| 65 à 69 ans               | 6 0           | 5 8          | 6 0          | 9 6          | 7 4          | 8 5          | 15 6          | 13 3          | 14 5          |
| 70 à 74 ans               | 3 8           | 4 3          | 4 1          | 5 3          | 4 6          | 4 9          | 9 1           | 8 9           | 9 0           |
| 75 à 79 ans               | 2 3           | 2 3          | 2 3          | 3 7          | 2 6          | 3 2          | 6 0           | 4 9           | 5 4           |
| 80 à 84 ans               | 1 5           | 1 8          | 1 6          | 2 1          | 1 8          | 2 0          | 3 6           | 3 6           | 3 6           |
| 85 à 89 ans               | 0 7           | 0 7          | 0 7          | 1 1          | 0 8          | 1 0          | 1 8           | 1 5           | 1 6           |
| 90 à 94 ans               | 0 3           | 0 4          | 0 3          | 0 4          | 0 4          | 0 4          | 0 7           | 0 8           | 0 8           |
| 95 à 99 ans               | 0 1           | 0 1          | 0 1          | 0 2          | 0 2          | 0 2          | 0 2           | 0 3           | 0 3           |
| 100 et plus               | 0 1           | 0 1          | 0 1          | 0 2          | 0 2          | 0 1          | 0 2           | 0 3           | 0 2           |
| <b>Total général.....</b> | <b>406,3</b>  | <b>396,2</b> | <b>401,5</b> | <b>593,7</b> | <b>603,8</b> | <b>598,5</b> | <b>1000,0</b> | <b>1000,0</b> | <b>1000,0</b> |

TABLEAU 11. Répartition proportionnelle de la population

suyvant le groupe d'âge par sexe et par milieu

| Groupe d'âge                 | Milieu Urbain |               |               | Milieu Rural  |               |               | TOTAL         |               |               |
|------------------------------|---------------|---------------|---------------|---------------|---------------|---------------|---------------|---------------|---------------|
|                              | S.M.          | S.F.          | ENS.          | S.M.          | S.F.          | ENS.          | S.M.          | S.F.          | ENS.          |
| Moins de 1 An                | 32 1          | 33 0          | 32 6          | 40 3          | 39 9          | 40 1          | 37 0          | 37 2          | 37 1          |
| 1 à 4 ans                    | 136 5         | 139 2         | 137 8         | 155 6         | 154 7         | 155 1         | 147 8         | 148 5         | 148 2         |
| 5 à 9 ans                    | 147 2         | 148 4         | 147 7         | 159 1         | 150 6         | 154 9         | 154 2         | 149 6         | 152 0         |
| 10 à 14 ans                  | 124 8         | 119 7         | 122 4         | 132 3         | 124 1         | 128 3         | 129 2         | 122 3         | 125 9         |
| 15 à 19 ans                  | 98 0          | 91 5          | 94 9          | 72 7          | 80 8          | 76 8          | 83 0          | 85 1          | 84 0          |
| 20 à 24 ans                  | 74 9          | 72 5          | 73 8          | 52 3          | 65 2          | 58 7          | 61 5          | 68 1          | 64 7          |
| 25 à 29 ans                  | 62 6          | 69 5          | 65 9          | 60 4          | 69 7          | 64 9          | 61 3          | 69 6          | 65 4          |
| 30 à 34 ans                  | 61 5          | 65 8          | 63 6          | 60 6          | 67 1          | 63 8          | 61 0          | 66 6          | 63 7          |
| 35 à 39 ans                  | 56 5          | 57 5          | 57 0          | 56 5          | 59 3          | 57 9          | 56 5          | 58 6          | 57 5          |
| 40 à 44 ans                  | 45 4          | 45 6          | 45 6          | 42 9          | 44 3          | 43 6          | 43 9          | 44 8          | 44 3          |
| 45 à 49 ans                  | 39 6          | 37 2          | 38 4          | 40 1          | 37 8          | 39 0          | 39 8          | 37 6          | 38 8          |
| 50 à 54 ans                  | 35 4          | 33 2          | 34 3          | 35 9          | 32 0          | 33 9          | 35 7          | 32 4          | 34 1          |
| 55 à 59 ans                  | 29 0          | 26 3          | 27 7          | 31 7          | 26 4          | 29 1          | 30 6          | 26 4          | 28 5          |
| 60 à 64 ans                  | 20 1          | 21 1          | 20 6          | 21 7          | 18 6          | 20 2          | 21 1          | 19 6          | 20 4          |
| 65 à 69 ans                  | 15 0          | 14 7          | 14 8          | 16 1          | 12 3          | 14 2          | 15 6          | 13 3          | 14 5          |
| 70 à 74 ans                  | 9 5           | 10 9          | 10 2          | 8 8           | 7 6           | 8 3           | 9 1           | 8 9           | 9 0           |
| 75 à 79 ans                  | 5 6           | 5 8           | 5 7           | 6 2           | 4 4           | 5 3           | 6 0           | 4 9           | 5 4           |
| 80 à 84 ans                  | 3 5           | 4 6           | 4 0           | 3 8           | 2 9           | 3 3           | 3 8           | 3 6           | 3 6           |
| 85 à 89 ans                  | 1 6           | 1 9           | 1 7           | 1 9           | 1 3           | 1 6           | 1 8           | 1 5           | 1 6           |
| 90 à 94 ans                  | 0 7           | 1 0           | 0 8           | 0 7           | 0 6           | 0 6           | 0 7           | 0 8           | 0 8           |
| 95 à 99 ans                  | 0 3           | 0 4           | 0 3           | 0 3           | 0 3           | 0 3           | 0 2           | 0 3           | 0 3           |
| 100 et plus                  | 0 2           | 0 2           | 0 2           | 0 1           | 0 1           | 0 1           | 0 2           | 0 3           | 0 2           |
| <b>Total Général . . . .</b> | <b>1000,0</b> | <b>1000,0</b> | <b>1000,0</b> | <b>1000,0</b> | <b>1000,0</b> | <b>1000,0</b> | <b>1000,0</b> | <b>1000,0</b> | <b>1000,0</b> |

TABLEAU 12. Structure par âge et par sexe de la population Tunisienne  
 Recensement de 1946, 1956 et 1966  
 valeurs absolues et répartitions proportionnelles

| Année            | 1946 (1)         |                  |                  | 1956 (2)         |                  |                  |
|------------------|------------------|------------------|------------------|------------------|------------------|------------------|
|                  | S.M.             | S.F.             | ENS.             | S.M.             | S.F.             | ENS.             |
| moins de 1 an    | 39 995           | 38 933           | 78 928           | 310 160          | 307 340          | 617 500          |
| 1 à 4 ans        | 167 765          | 168 262          | 336 027          |                  |                  |                  |
| 5 à 9 ans        | 216 939          | 209 011          | 425 950          | 255 500          | 241 290          | 496 790          |
| 10 à 14 ans      | 194 917          | 169 169          | 364 086          | 172 590          | 148 290          | 320 880          |
| 15 à 19 ans      | 133 214          | 127 873          | 261 087          | 172 640          | 158 610          | 331 250          |
| 20 à 24 ans      | 111 324          | 120 983          | 232 307          | 143 620          | 133 060          | 276 680          |
| 25 à 29 ans      | 112 436          | 114 784          | 227 220          | 147 170          | 152 450          | 299 620          |
| 30 à 34 ans      | 99 664           | 98 466           | 198 130          | 96 650           | 87 300           | 183 950          |
| 35 à 39 ans      | 87 094           | 77 395           | 164 489          | 109 550          | 109 700          | 219 250          |
| 40 à 44 ans      | 68 415           | 69 881           | 138 296          | 73 700           | 59 170           | 132 870          |
| 45 à 49 ans      | 65 129           | 57 637           | 122 766          | 73 120           | 69 910           | 143 030          |
| 50 à 54 ans      | 47 856           | 47 568           | 95 424           | 45 500           | 34 220           | 79 720           |
| 55 à 59 ans      | 34 144           | 30 377           | 64 521           | 54 430           | 50 520           | 104 950          |
| 60 à 69 ans      |                  |                  |                  | 58 610           | 45 870           | 104 480          |
| 70 à 79 ans      | 100 815          | 93 903           | 194 718          | 28 870           | 23 030           | 51 900           |
| 80 ans et plus   |                  |                  |                  | 8 620            | 6 770            | 15 390           |
| <b>Total ...</b> | <b>1 479 707</b> | <b>1 424 242</b> | <b>2 903 949</b> | <b>1 750 730</b> | <b>1 627 530</b> | <b>3 378 260</b> |

Tunisiens ( Musulmans et Israélites )

1) Annuaire statistique de la Tunisie 1947.

2) Répartition de la population par année de naissance, sexe et état matrimonial S.E.P.E.N.

TABLEAU 12. Structure par âge et par sexe de la population Tunisienne

Recensement de 1946, 1956 et 1966 valeurs  
absolues et répartitions proportionnelles

( Suite )

| Année         | 1966 (3)  |           |           | 1946  |       | 1956  |       | 1966  |       |
|---------------|-----------|-----------|-----------|-------|-------|-------|-------|-------|-------|
|               | S. M.     | S.F.      | ENS.      | S.M.  | S.F.  | S.M.  | S.F.  | S.M.  | S.F.  |
| moins de 1 an | 84 778    | 81 684    | 166 462   | 13 8  | 13 4  | 91 8  | 91 0  | 19 0  | 18 3  |
| 1 à 4 ans     | 338 604   | 326 129   | 664 733   | 57 7  | 58 0  | 75 6  | 71 4  | 75 8  | 73 0  |
| 5 à 9 ans     | 352 968   | 328 266   | 681 234   | 74 7  | 72 0  | 51 1  | 43 9  | 79 0  | 73 5  |
| 10 à 14 ans   | 295 746   | 268 182   | 563 928   | 67 1  | 58 3  | 51 1  | 47 0  | 66 2  | 60 1  |
| 15 à 19 ans   | 190 044   | 186 334   | 376 378   | 45 8  | 44 0  | 42 5  | 39 4  | 42 6  | 41 7  |
| 20 à 24 ans   | 140 769   | 148 754   | 289 523   | 38 3  | 41 7  | 43 7  | 45 1  | 31 5  | 33 3  |
| 25 à 29 ans   | 140 167   | 151 980   | 292 147   | 38 7  | 39 5  | 28 6  | 25 8  | 31 4  | 34 0  |
| 30 à 34 ans   | 139 442   | 145 294   | 284 736   | 34 3  | 33 9  | 32 4  | 32 5  | 31 2  | 32 5  |
| 35 à 39 ans   | 128 995   | 127 646   | 256 641   | 30 0  | 26 7  | 21 8  | 17 5  | 28 9  | 28 6  |
| 40 à 44 ans   | 99 754    | 97 478    | 197 232   | 23 5  | 24 1  | 21 6  | 20 7  | 22 3  | 21 8  |
| 45 à 49 ans   | 90 662    | 81 697    | 172 359   | 22 4  | 19 9  | 13 5  | 10 1  | 20 3  | 18 3  |
| 50 à 54 ans   | 80 740    | 80 208    | 150 948   | 16 5  | 16 4  | 16 1  | 15 0  | 18 1  | 15 7  |
| 55 à 59 ans   | 69 081    | 56 864    | 125 945   | 11 7  | 10 5  | 17 3  | 13 6  | 15 5  | 12 7  |
| 60 à 69 ans   | 82 164    | 70 349    | 152 513   |       |       | 8 5   | 6 8   | 18 4  | 15 8  |
| 70 à 79 ans   | 33 608    | 29 361    | 62 969    | 34 7  | 32 4  | 2 6   | 2 0   | 7 5   | 6 6   |
| 80 ans et +   | 14 938    | 13 831    | 28 769    |       |       |       |       | 3 3   | 3 1   |
| Total ....    | 2 282 460 | 2 184 057 | 4 466 517 | 509,2 | 490,8 | 518,2 | 481 8 | 511,0 | 489,0 |

3) Population par âge, et état matrimonial S.E.P.E.N. Résultat du recensement de Mai 1966 Fascicule n° 1.

TABLEAU 13. Taux de la masculinité d'après  
les recensements antérieurs

| Groupe d'âge  | Recensement |       |       | Groupe d'âge       | Recensement |       |       |
|---------------|-------------|-------|-------|--------------------|-------------|-------|-------|
|               | 1946        | 1956  | 1966  |                    | 1946        | 1956  | 1966  |
| Moins de 1 an | 102 8       | 100 8 | 103 8 | 45 à 49 ans        | 113 8       | 105 7 | 110 6 |
| 1 à 4 ans     | 99 5        | 101 1 | 103 8 | 50 à 54 ans        | 101 7       | 132 3 | 114 7 |
| 5 à 9 ans     | 103 8       | 106 1 | 107 5 | 55 à 59 ans        | 112 8       | 106 5 | 121 2 |
| 10 à 14 ans   | 115 4       | 116 5 | 110 2 | 60 à 64 ans        | 107 6       | 138 4 | 112 3 |
| 15 à 19 ans   | 104 3       | 108 8 | 101 8 | 65 à 69 ans        |             | 118 5 | 122 9 |
| 20 à 24 ans   | 91 6        | 112 3 | 94 2  | 70 à 74 ans        |             | 133 1 | 106 4 |
| 25 à 29 ans   | 97 9        | 96 4  | 91 8  | 75 à 79 ans        |             | 117 6 | 125 3 |
| 30 à 34 ans   | 101 0       | 111 0 | 95 5  | 80 à 84 ans        |             | 143 2 | 103 4 |
| 35 à 39 ans   | 113 4       | 100 1 | 100 6 | 85 ans et plus     | 119 4       | 109 5 |       |
| 40 à 44 ans   | 98 0        | 124 7 | 102 2 |                    |             |       |       |
|               |             |       |       | Ensemble . . . . . | 104,0       | 107,9 | 104,3 |

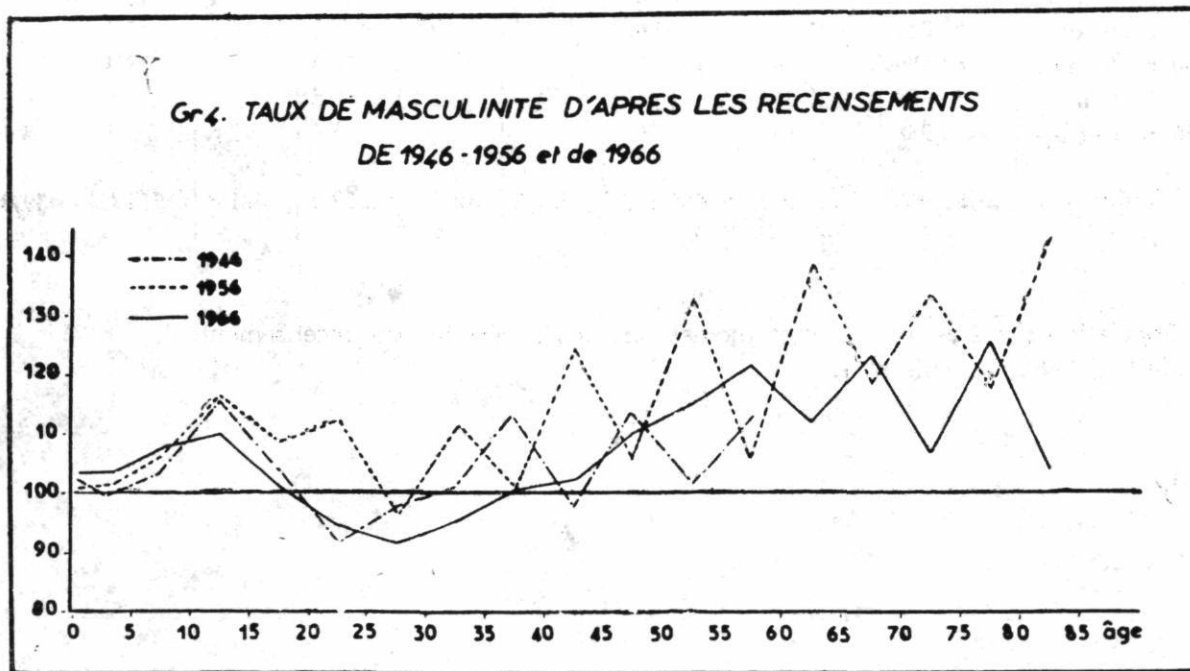




TABLEAU 14. Répartition de la population suivant le sexe,  
le milieu et le groupe d'âge par gouvernorat

a) TUNIS ET BANLIEUE

| Groupe<br>d'âge            | Milieu Urbain  |                |                | Milieu Rural  |               |                | Ensemble       |                |                |
|----------------------------|----------------|----------------|----------------|---------------|---------------|----------------|----------------|----------------|----------------|
|                            | S.M.           | S.F.           | ENS.           | S.M.          | S.F.          | ENS.           | S.M.           | S.F.           | ENS.           |
| moins<br>de 1 an           | 10 905         | 10 650         | 21 555         | 2 064         | 2 031         | 4 095          | 12 969         | 12 681         | 25 650         |
| 1 4                        | 47 051         | 45 039         | 92 090         | 8 171         | 7 861         | 16 032         | 55 222         | 52 900         | 108 122        |
| 5 9                        | 48 374         | 47 250         | 95 624         | 8 581         | 8 106         | 16 687         | 56 955         | 55 356         | 112 311        |
| 10 14                      | 38 195         | 37 416         | 75 611         | 6 838         | 6 276         | 13 114         | 45 033         | 43 692         | 88 725         |
| 15 19                      | 33 475         | 30 883         | 64 358         | 4 515         | 4 232         | 8 747          | 37 990         | 35 115         | 73 105         |
| 20 24                      | 40 597         | 25 488         | 66 085         | 3 279         | 3 546         | 6 825          | 43 876         | 29 034         | 72 910         |
| 25 29                      | 26 458         | 23 908         | 50 366         | 3 696         | 3 527         | 7 223          | 30 154         | 27 435         | 57 589         |
| 30 34                      | 24 147         | 21 516         | 45 663         | 3 596         | 3 194         | 6 790          | 27 743         | 24 710         | 52 453         |
| 35 39                      | 21 011         | 18 006         | 39 017         | 3 185         | 2 759         | 5 944          | 24 196         | 20 765         | 44 961         |
| 40 44                      | 16 812         | 14 144         | 30 956         | 2 377         | 2 102         | 4 479          | 19 189         | 16 246         | 35 435         |
| 45 49                      | 14 270         | 11 668         | 25 938         | 2 046         | 1 764         | 3 810          | 16 316         | 13 432         | 29 748         |
| 50 54                      | 12 387         | 10 470         | 22 857         | 1 643         | 1 300         | 2 943          | 14 030         | 11 770         | 25 800         |
| 55 59                      | 9 712          | 8 315          | 18 027         | 1 614         | 1 234         | 2 848          | 11 326         | 9 549          | 20 875         |
| 60 64                      | 6 741          | 6 669          | 13 410         | 1 061         | 843           | 1 904          | 7 802          | 7 512          | 15 314         |
| 65 69                      | 4 694          | 4 526          | 9 220          | 808           | 555           | 1 363          | 5 502          | 5 081          | 10 583         |
| 70 74                      | 2 972          | 3 476          | 6 448          | 411           | 348           | 759            | 3 383          | 3 824          | 7 207          |
| 75 79                      | 1 694          | 1 889          | 3 583          | 260           | 174           | 434            | 1 954          | 2 063          | 4 017          |
| 80 84                      | 1 062          | 1 419          | 2 481          | 141           | 147           | 288            | 1 203          | 1 566          | 2 769          |
| 85 89                      | 492            | 566            | 1 058          | 77            | 61            | 138            | 569            | 627            | 1 196          |
| 90 94                      | 209            | 283            | 492            | 24            | 33            | 57             | 233            | 316            | 549            |
| 95 99                      | 100            | 99             | 199            | 12            | 11            | 23             | 112            | 110            | 222            |
| 100 et plus<br>non déclaré | 85             | 84             | 169            | 16            | 18            | 34             | 101            | 102            | 203            |
|                            | 13             | 26             | 39             | 1             | 3             | 4              | 14             | 29             | 43             |
| <b>Total</b> . . .         | <b>361 456</b> | <b>323 790</b> | <b>685 246</b> | <b>54 416</b> | <b>50 125</b> | <b>104 541</b> | <b>415 872</b> | <b>373 915</b> | <b>789 787</b> |

TABLEAU 14. Répartition de la population suivant le sexe,  
le milieu et le groupe d'âge par gouvernorat

( Suite )

b) BIZERTE

| Groupe<br>d'âge            | Milieu Urbain |        |         | Milieu Rural |        |         | Ensemble |         |         |
|----------------------------|---------------|--------|---------|--------------|--------|---------|----------|---------|---------|
|                            | S.M.          | S.F.   | ENS.    | S.M.         | S.F.   | ENS.    | S.M.     | S.F.    | ENS.    |
| moins<br>de 1 an           | 2 545         | 2 456  | 5 001   | 3 174        | 3 074  | 6 248   | 5 719    | 5 530   | 11 249  |
| 1 4                        | 10 552        | 10 138 | 20 690  | 14 016       | 13 372 | 27 388  | 24 568   | 23 510  | 48 078  |
| 5 9                        | 11 421        | 10 731 | 22 152  | 14 028       | 12 676 | 26 704  | 25 449   | 23 407  | 48 856  |
| 10 14                      | 10 452        | 9 306  | 19 758  | 11 815       | 10 911 | 22 726  | 22 267   | 20 217  | 42 484  |
| 15 19                      | 7 671         | 7 236  | 14 907  | 7 953        | 7 552  | 15 505  | 15 624   | 14 788  | 30 412  |
| 20 24                      | 4 264         | 5 451  | 9 715   | 5 453        | 5 832  | 11 285  | 9 717    | 11 283  | 21 000  |
| 25 29                      | 4 834         | 5 206  | 10 040  | 6 554        | 6 386  | 12 940  | 11 388   | 11 592  | 22 980  |
| 30 34                      | 4 725         | 4 924  | 9 649   | 6 235        | 5 719  | 11 954  | 10 960   | 10 643  | 21 603  |
| 35 39                      | 4 311         | 4 332  | 8 643   | 5 576        | 4 949  | 10 525  | 9 887    | 9 281   | 19 168  |
| 40 44                      | 3 502         | 3 325  | 6 827   | 4 215        | 3 751  | 7 966   | 7 717    | 7 076   | 14 793  |
| 45 49                      | 3 016         | 2 619  | 5 635   | 3 747        | 3 096  | 6 843   | 6 763    | 5 715   | 12 478  |
| 50 54                      | 2 587         | 2 284  | 4 871   | 3 027        | 2 473  | 5 500   | 5 614    | 4 757   | 10 371  |
| 55 59                      | 2 364         | 1 944  | 4 308   | 2 606        | 2 007  | 4 613   | 4 970    | 3 951   | 8 931   |
| 60 64                      | 1 654         | 1 511  | 3 165   | 1 939        | 1 650  | 3 589   | 3 593    | 3 161   | 6 754   |
| 65 69                      | 1 162         | 963    | 2 125   | 1 366        | 920    | 2 286   | 2 528    | 1 883   | 4 411   |
| 70 74                      | 667           | 664    | 1 331   | 726          | 617    | 1 343   | 1 393    | 1 281   | 2 674   |
| 75 79                      | 359           | 313    | 672     | 497          | 286    | 783     | 856      | 599     | 1 455   |
| 80 84                      | 232           | 279    | 511     | 279          | 230    | 509     | 511      | 509     | 1 020   |
| 85 89                      | 106           | 110    | 216     | 157          | 104    | 261     | 263      | 214     | 477     |
| 90 94                      | 48            | 59     | 107     | 45           | 42     | 87      | 93       | 101     | 194     |
| 95 99                      | 16            | 17     | 33      | 23           | 20     | 43      | 39       | 37      | 76      |
| 100 et plus<br>non déclaré | 18            | 19     | 37      | 29           | 17     | 46      | 47       | 36      | 83      |
|                            | 1             | 6      | 7       | 2            | 5      | 7       | 3        | 11      | 14      |
| Total ....                 | 76 507        | 73 893 | 150 400 | 93 462       | 85 689 | 179 151 | 169 969  | 159 582 | 329 551 |

TABLEAU 14. Répartition de la population suivant le sexe,  
le milieu et le groupe d'âge par gouvernorat ( Suite )

c) BEJA

| Groupe<br>d'âge            | Milieu Urbain |               |               | Milieu Rural   |                |                | Ensemble       |                |                |
|----------------------------|---------------|---------------|---------------|----------------|----------------|----------------|----------------|----------------|----------------|
|                            | S.M.          | S.F.          | ENS.          | S.M.           | S.F.           | ENS.           | S.M.           | S.F.           | ENS.           |
| moins<br>de 1 an           | 891           | 855           | 1 746         | 5 326          | 5 224          | 10 550         | 6 217          | 6 079          | 12 296         |
| 1 4                        | 4 188         | 3 978         | 8 166         | 20 060         | 19 505         | 39 565         | 24 248         | 23 483         | 47 731         |
| 5 9                        | 4 809         | 4 392         | 9 201         | 20 817         | 19 312         | 40 129         | 25 626         | 23 704         | 49 330         |
| 10 14                      | 4 586         | 3 997         | 8 583         | 18 508         | 16 788         | 35 296         | 23 094         | 20 785         | 43 879         |
| 15 19                      | 3 233         | 2 691         | 5 924         | 10 319         | 10 635         | 20 954         | 13 552         | 13 326         | 26 878         |
| 20 24                      | 1 606         | 2 030         | 3 636         | 7 146          | 8 051          | 15 197         | 8 752          | 10 081         | 18 833         |
| 25 29                      | 1 718         | 1 921         | 3 639         | 8 450          | 8 535          | 16 985         | 10 168         | 10 456         | 20 624         |
| 30 34                      | 1 759         | 1 912         | 3 671         | 8 099          | 8 380          | 16 479         | 9 858          | 10 292         | 20 150         |
| 35 39                      | 1 740         | 1 779         | 3 519         | 7 616          | 7 424          | 15 040         | 9 356          | 9 203          | 18 559         |
| 40 44                      | 1 383         | 1 343         | 2 726         | 5 592          | 5 496          | 11 088         | 6 975          | 6 839          | 13 814         |
| 45 49                      | 1 273         | 1 180         | 2 453         | 5 167          | 4 633          | 9 800          | 6 440          | 5 813          | 12 253         |
| 50 54                      | 1 145         | 960           | 2 105         | 4 301          | 3 726          | 8 027          | 5 446          | 4 686          | 10 132         |
| 55 59                      | 1 069         | 937           | 2 006         | 4 312          | 3 389          | 7 701          | 5 381          | 4 326          | 9 707          |
| 60 64                      | 627           | 584           | 1 211         | 2 704          | 2 204          | 4 908          | 3 331          | 2 788          | 6 119          |
| 65 69                      | 536           | 488           | 1 024         | 2 044          | 1 485          | 3 529          | 2 580          | 1 973          | 4 553          |
| 70 74                      | 256           | 258           | 514           | 977            | 840            | 1 817          | 1 233          | 1 098          | 2 331          |
| 75 79                      | 199           | 163           | 362           | 766            | 469            | 1 235          | 965            | 632            | 1 597          |
| 80 84                      | 114           | 131           | 245           | 434            | 386            | 820            | 548            | 517            | 1 065          |
| 85 89                      | 66            | 48            | 114           | 183            | 159            | 342            | 249            | 207            | 456            |
| 90 94                      | 15            | 21            | 36            | 86             | 65             | 151            | 101            | 86             | 187            |
| 95 99                      | 9             | 8             | 17            | 42             | 23             | 65             | 51             | 31             | 82             |
| 100 et plus<br>non déclaré | 6             | 10            | 16            | 35             | 17             | 52             | 41             | 27             | 68             |
|                            | 3             | 4             | 7             | 4              | 10             | 14             | 7              | 14             | 21             |
| <b>Total ...</b>           | <b>31 231</b> | <b>29 690</b> | <b>60 921</b> | <b>132 988</b> | <b>126 756</b> | <b>259 744</b> | <b>164 219</b> | <b>156 446</b> | <b>320 665</b> |

TABLEAU 14. Répartition de la population suivant le sexe,  
le milieu et le groupe d'âge par gouvernorat

( Suite )

d) JENDOUBA

| Groupe<br>d'âge            | Milieu Urbain |        |        | Milieu Rural |         |         | Ensemble |         |         |
|----------------------------|---------------|--------|--------|--------------|---------|---------|----------|---------|---------|
|                            | S.M.          | S.F.   | ENS.   | S.M.         | S.F.    | ENS.    | S.M.     | S.F.    | ENS.    |
| moins<br>de 1 an           | 455           | 412    | 867    | 3 735        | 3 611   | 7 346   | 4 190    | 4 023   | 8 213   |
| 1 4                        | 2 182         | 2 025  | 4 207  | 18 514       | 18 046  | 36 560  | 20 696   | 20 071  | 40 767  |
| 5 9                        | 2 489         | 2 210  | 4 699  | 18 422       | 16 953  | 35 375  | 20 911   | 19 163  | 40 074  |
| 10 14                      | 2 664         | 2 000  | 4 664  | 16 503       | 14 832  | 31 335  | 19 167   | 16 832  | 35 999  |
| 15 19                      | 1 806         | 1 282  | 3 088  | 9 347        | 9 449   | 18 796  | 11 153   | 10 731  | 21 884  |
| 20 24                      | 974           | 1 069  | 2 043  | 6 445        | 7 349   | 13 794  | 7 419    | 8 418   | 15 837  |
| 25 29                      | 899           | 990    | 1 889  | 6 866        | 7 009   | 13 875  | 7 765    | 7 999   | 15 764  |
| 30 34                      | 881           | 906    | 1 787  | 6 433        | 6 885   | 13 318  | 7 314    | 7 791   | 15 105  |
| 35 39                      | 898           | 807    | 1 705  | 6 471        | 6 292   | 12 763  | 7 369    | 7 099   | 14 468  |
| 40 44                      | 599           | 547    | 1 146  | 4 675        | 4 839   | 9 514   | 5 274    | 5 386   | 10 660  |
| 45 49                      | 496           | 452    | 948    | 4 383        | 3 842   | 8 225   | 4 879    | 4 294   | 9 173   |
| 50 54                      | 483           | 423    | 906    | 3 561        | 3 090   | 6 651   | 4 044    | 3 513   | 7 557   |
| 55 59                      | 408           | 318    | 726    | 3 704        | 2 966   | 6 670   | 4 112    | 3 284   | 7 396   |
| 60 64                      | 262           | 242    | 504    | 2 261        | 2 035   | 4 296   | 2 523    | 2 277   | 4 800   |
| 65 69                      | 184           | 151    | 335    | 1 661        | 1 146   | 2 807   | 1 845    | 1 297   | 3 142   |
| 70 74                      | 114           | 93     | 207    | 846          | 708     | 1 554   | 960      | 801     | 1 761   |
| 75 79                      | 69            | 47     | 116    | 563          | 359     | 922     | 632      | 406     | 1 038   |
| 80 84                      | 32            | 27     | 59     | 300          | 240     | 540     | 332      | 267     | 599     |
| 85 89                      | 20            | 14     | 34     | 171          | 99      | 270     | 191      | 113     | 304     |
| 90 94                      | 5             | 11     | 16     | 73           | 57      | 130     | 78       | 68      | 146     |
| 95 99                      | —             | 4      | 4      | 47           | 28      | 75      | 47       | 32      | 79      |
| 100 et plus<br>non déclaré | 3             | 1      | 4      | 27           | 24      | 51      | 30       | 25      | 55      |
|                            | 1             | 2      | 3      | 4            | 8       | 12      | 5        | 10      | 15      |
| Total ....                 | 15 924        | 14 033 | 29 957 | 115 012      | 109 867 | 224 879 | 130 936  | 123 900 | 254 836 |

TABLEAU 14. Répartition de la population suivant le sexe,  
le milieu et le groupe d'âge par gouvernorat ( Suite )

e) LE KEF

| Groupe d'âge            | Milieu Urbain |               |               | Milieu Rural   |                |                | Ensemble       |                |                |
|-------------------------|---------------|---------------|---------------|----------------|----------------|----------------|----------------|----------------|----------------|
|                         | S.M.          | S.F.          | ENS.          | S.M.           | S.F.           | ENS.           | S.M.           | S.F.           | ENS.           |
| moins de 1 an           | 934           | 890           | 1 824         | 6 065          | 5 792          | 11 857         | 6 999          | 6 682          | 13 681         |
| 1 - 4                   | 3 701         | 3 646         | 7 347         | 19 779         | 19 428         | 39 207         | 23 480         | 23 074         | 46 554         |
| 5 - 9                   | 4 251         | 3 964         | 8 215         | 20 242         | 19 106         | 39 348         | 24 493         | 23 070         | 47 563         |
| 10 - 14                 | 4 519         | 3 524         | 8 043         | 18 634         | 17 279         | 35 913         | 23 153         | 20 803         | 43 956         |
| 15 - 19                 | 3 142         | 2 348         | 5 490         | 9 512          | 10 595         | 20 107         | 12 654         | 12 943         | 25 597         |
| 20 - 24                 | 1 458         | 1 765         | 3 223         | 6 371          | 7 370          | 13 741         | 7 829          | 9 135          | 16 964         |
| 25 - 29                 | 1 713         | 1 790         | 3 503         | 7 964          | 8 758          | 16 722         | 9 677          | 10 548         | 20 225         |
| 30 - 34                 | 1 700         | 1 770         | 3 470         | 7 979          | 8 846          | 16 825         | 9 679          | 10 616         | 20 295         |
| 35 - 39                 | 1 583         | 1 453         | 3 036         | 7 618          | 7 645          | 15 263         | 9 201          | 9 098          | 18 299         |
| 40 - 44                 | 1 238         | 1 164         | 2 402         | 5 760          | 5 554          | 11 314         | 6 998          | 6 718          | 13 716         |
| 45 - 49                 | 1 083         | 912           | 1 995         | 5 285          | 4 724          | 10 009         | 6 368          | 5 636          | 12 004         |
| 50 - 54                 | 1 108         | 815           | 1 923         | 4 848          | 3 709          | 8 557          | 5 956          | 4 524          | 10 480         |
| 55 - 59                 | 759           | 588           | 1 347         | 4 216          | 2 835          | 7 051          | 4 975          | 3 423          | 8 398          |
| 60 - 64                 | 502           | 418           | 920           | 2 603          | 1 823          | 4 426          | 3 105          | 2 241          | 5 346          |
| 65 - 69                 | 343           | 264           | 607           | 1 889          | 1 202          | 3 091          | 2 232          | 1 466          | 3 698          |
| 70 - 74                 | 203           | 181           | 384           | 803            | 580            | 1 383          | 1 006          | 761            | 1 767          |
| 75 - 79                 | 115           | 90            | 205           | 583            | 357            | 940            | 698            | 447            | 1 145          |
| 80 - 84                 | 74            | 76            | 150           | 348            | 220            | 568            | 422            | 296            | 718            |
| 85 - 89                 | 37            | 24            | 61            | 196            | 114            | 310            | 233            | 138            | 371            |
| 90 - 95                 | 17            | 23            | 40            | 64             | 54             | 118            | 81             | 77             | 158            |
| 95 - 99                 | 7             | 7             | 14            | 41             | 21             | 62             | 48             | 28             | 76             |
| 100 et plus non déclaré | 10            | 7             | 17            | 31             | 16             | 47             | 41             | 23             | 64             |
|                         | —             | 3             | 3             | 5              | 16             | 21             | 5              | 19             | 24             |
| <b>Total</b>            | <b>28 497</b> | <b>25 722</b> | <b>54 219</b> | <b>130 836</b> | <b>126 044</b> | <b>256 880</b> | <b>159 333</b> | <b>151 766</b> | <b>311 099</b> |

TABLEAU 14. Répartition de la population suivant le sexe,  
le milieu et le groupe d'âge par gouvernorat

( Suite )

f) KASSERINE

| Groupe<br>d'Age            | Milieu Urbain |        |        | Milieu Rural |        |         | Ensemble |         |         |
|----------------------------|---------------|--------|--------|--------------|--------|---------|----------|---------|---------|
|                            | S.M.          | S.F.   | ENS.   | S.M.         | S.F.   | ENS.    | S.M.     | S.F.    | ENS.    |
| moins<br>de 1 an           | 522           | 536    | 1 058  | 4 956        | 4 839  | 9 795   | 5 478    | 5 375   | 10 853  |
| 1 4                        | 2 246         | 2 218  | 4 464  | 14 606       | 14 205 | 28 811  | 16 852   | 16 423  | 33 275  |
| 5 9                        | 2 415         | 2 093  | 4 508  | 14 027       | 12 611 | 26 638  | 16 442   | 14 704  | 31 146  |
| 10 14                      | 2 428         | 1 695  | 4 123  | 12 414       | 11 740 | 24 154  | 14 842   | 13 435  | 28 277  |
| 15 19                      | 1 334         | 1 143  | 2 477  | 6 163        | 7 269  | 13 432  | 7 497    | 8 412   | 15 909  |
| 20 24                      | 898           | 943    | 1 841  | 4 519        | 5 431  | 9 950   | 5 417    | 6 374   | 11 791  |
| 25 29                      | 1 151         | 1 054  | 2 205  | 5 905        | 6 807  | 12 712  | 7 056    | 7 861   | 14 917  |
| 30 34                      | 1 112         | 951    | 2 063  | 6 006        | 6 370  | 12 376  | 7 118    | 7 321   | 14 439  |
| 35 39                      | 943           | 802    | 1 745  | 5 200        | 5 311  | 10 511  | 6 143    | 6 113   | 12 256  |
| 40 44                      | 706           | 565    | 1 271  | 3 823        | 3 634  | 7 457   | 4 529    | 4 199   | 8 728   |
| 45 49                      | 627           | 488    | 1 115  | 3 651        | 3 189  | 6 840   | 4 278    | 3 677   | 7 955   |
| 50 54                      | 612           | 452    | 1 064  | 3 547        | 3 252  | 6 799   | 4 159    | 3 704   | 7 863   |
| 55 59                      | 450           | 293    | 743    | 2 536        | 1 990  | 4 526   | 2 986    | 2 283   | 5 269   |
| 60 64                      | 317           | 243    | 560    | 1 896        | 1 371  | 3 267   | 2 213    | 1 614   | 3 827   |
| 65 69                      | 202           | 132    | 334    | 1 191        | 828    | 2 019   | 1 393    | 960     | 2 353   |
| 70 74                      | 79            | 72     | 151    | 572          | 430    | 1 002   | 651      | 502     | 1 153   |
| 75 79                      | 50            | 25     | 75     | 441          | 248    | 689     | 491      | 273     | 764     |
| 80 84                      | 28            | 26     | 54     | 253          | 189    | 442     | 281      | 215     | 496     |
| 85 89                      | 19            | 13     | 32     | 136          | 81     | 217     | 155      | 94      | 249     |
| 90 94                      | 3             | 9      | 12     | 49           | 40     | 89      | 52       | 49      | 101     |
| 95 99                      | 2             | 3      | 5      | 33           | 18     | 51      | 35       | 21      | 56      |
| 100 et plus<br>non déclaré | 4             | 1      | 5      | 17           | 18     | 35      | 21       | 19      | 40      |
|                            | 1             | 1      | 2      | 4            | 12     | 16      | 5        | 13      | 18      |
| Total . . . .              | 16 149        | 13 758 | 29 907 | 91 945       | 89 883 | 181 828 | 108 094  | 103 641 | 211 735 |



TABLEAU 14. Répartition de la population suivant le sexe,  
le milieu et le groupe d'âge par gouvernorat

g) GAFSA

| Groupe<br>d'âge            | Milieu Urbain |               |                | Milieu Rural   |                |                | Ensemble       |                |                |
|----------------------------|---------------|---------------|----------------|----------------|----------------|----------------|----------------|----------------|----------------|
|                            | S.M.          | S.F.          | ENS.           | S.M.           | S.F.           | ENS.           | S.M.           | S.F.           | ENS.           |
| moins<br>de 1 an           | 1 973         | 1 941         | 3 914          | 4 831          | 4 740          | 9 571          | 6 804          | 6 681          | 13 485         |
| 1 4                        | 8 268         | 8 004         | 16 272         | 18 020         | 17 455         | 35 475         | 26 288         | 25 459         | 51 747         |
| 5 9                        | 8 868         | 7 849         | 16 717         | 17 560         | 16 202         | 33 762         | 26 428         | 24 051         | 50 479         |
| 10 14                      | 7 411         | 6 166         | 13 577         | 13 714         | 12 899         | 26 613         | 21 125         | 19 065         | 40 190         |
| 15 19                      | 5 377         | 4 185         | 9 562          | 7 169          | 7 994          | 15 163         | 12 546         | 12 179         | 24 725         |
| 20 24                      | 3 008         | 3 180         | 6 188          | 5 552          | 6 638          | 12 190         | 8 560          | 9 818          | 18 378         |
| 25 29                      | 3 615         | 3 757         | 7 372          | 7 282          | 7 781          | 15 063         | 10 897         | 11 538         | 22 435         |
| 30 34                      | 3 620         | 3 522         | 7 142          | 7 219          | 7 182          | 14 401         | 10 839         | 10 704         | 21 543         |
| 35 39                      | 3 271         | 3 045         | 6 316          | 5 874          | 5 796          | 11 670         | 9 145          | 8 841          | 17 986         |
| 40 44                      | 2 543         | 2 312         | 4 855          | 4 313          | 4 087          | 8 400          | 6 856          | 6 399          | 13 255         |
| 45 49                      | 2 261         | 1 941         | 4 202          | 4 191          | 3 681          | 7 872          | 6 452          | 5 622          | 12 074         |
| 50 54                      | 2 202         | 1 876         | 4 078          | 4 168          | 3 613          | 7 781          | 6 370          | 5 489          | 11 859         |
| 55 59                      | 1 528         | 1 280         | 2 808          | 3 153          | 2 443          | 5 596          | 4 681          | 3 723          | 8 404          |
| 60 64                      | 1 011         | 939           | 1 950          | 2 142          | 1 609          | 3 751          | 3 153          | 2 548          | 5 701          |
| 65 69                      | 746           | 607           | 1 353          | 1 341          | 1 028          | 2 369          | 2 087          | 1 635          | 3 722          |
| 70 74                      | 368           | 375           | 743            | 689            | 606            | 1 295          | 1 057          | 981            | 2 038          |
| 75 79                      | 260           | 210           | 470            | 509            | 358            | 867            | 769            | 568            | 1 337          |
| 80 84                      | 149           | 147           | 296            | 352            | 263            | 615            | 501            | 410            | 911            |
| 85 89                      | 72            | 61            | 133            | 188            | 92             | 280            | 260            | 153            | 413            |
| 90 94                      | 34            | 39            | 73             | 88             | 50             | 138            | 122            | 89             | 211            |
| 95 99                      | 17            | 16            | 33             | 46             | 20             | 66             | 63             | 36             | 99             |
| 100 et plus<br>non déclaré | 17            | 20            | 37             | 31             | 20             | 51             | 48             | 40             | 88             |
|                            | 5             | 43            | 48             | 6              | 26             | 32             | 11             | 69             | 80             |
| <b>Total ...</b>           | <b>56 624</b> | <b>51 515</b> | <b>108 139</b> | <b>108 438</b> | <b>104 583</b> | <b>213 021</b> | <b>165 062</b> | <b>156 098</b> | <b>321 160</b> |

TABLEAU 14. Répartition de la population suivant le sexe,  
le milieu et le groupe d'âge par gouvernorat

( Suite )

h) MEDENINE

| Groupe<br>d'Age            | Milieu Urbain |        |        | Milieu Rural |         |         | Ensemble |         |         |
|----------------------------|---------------|--------|--------|--------------|---------|---------|----------|---------|---------|
|                            | S.M.          | S.F.   | ENS.   | S.M.         | S.F.    | ENS.    | S.M.     | S.F.    | ENS.    |
| moins<br>de 1 an           | 645           | 578    | 1 223  | 3 611        | 3 501   | 7 112   | 4 256    | 4 079   | 8 335   |
| 1 4                        | 2 971         | 2 924  | 5 895  | 15 281       | 14 861  | 30 145  | 18 252   | 17 788  | 36 040  |
| 5 9                        | 3 279         | 3 100  | 6 379  | 16 186       | 15 343  | 31 529  | 19 465   | 18 443  | 37 908  |
| 10 14                      | 2 825         | 2 232  | 5 057  | 11 916       | 10 718  | 22 634  | 14 741   | 12 950  | 27 691  |
| 15 19                      | 2 455         | 1 668  | 4 123  | 5 607        | 8 057   | 13 664  | 8 062    | 9 725   | 17 787  |
| 20 24                      | 1 016         | 1 328  | 2 344  | 4 291        | 7 590   | 11 881  | 5 307    | 8 918   | 14 225  |
| 25 29                      | 1 074         | 1 249  | 2 323  | 4 608        | 7 213   | 11 821  | 5 682    | 8 462   | 14 144  |
| 30 34                      | 1 106         | 1 356  | 2 462  | 5 358        | 7 320   | 12 678  | 6 464    | 8 676   | 15 140  |
| 35 39                      | 1 154         | 1 179  | 2 333  | 5 356        | 6 514   | 11 870  | 6 510    | 7 693   | 14 203  |
| 40 44                      | 904           | 896    | 1 800  | 4 280        | 5 105   | 9 385   | 5 184    | 6 001   | 11 185  |
| 45 49                      | 790           | 710    | 1 500  | 3 640        | 3 931   | 7 571   | 4 430    | 4 641   | 9 071   |
| 50 54                      | 811           | 706    | 1 517  | 3 417        | 3 775   | 7 192   | 4 228    | 4 481   | 8 709   |
| 55 59                      | 710           | 623    | 1 333  | 4 095        | 4 083   | 8 178   | 4 805    | 4 706   | 9 511   |
| 60 64                      | 482           | 423    | 905    | 2 874        | 2 743   | 5 617   | 3 356    | 3 166   | 6 522   |
| 65 69                      | 367           | 282    | 649    | 2 251        | 1 869   | 4 120   | 2 618    | 2 151   | 4 769   |
| 70 74                      | 205           | 188    | 393    | 1 395        | 1 143   | 2 538   | 1 600    | 1 331   | 2 931   |
| 75 79                      | 131           | 121    | 252    | 1 018        | 706     | 1 724   | 1 149    | 827     | 1 976   |
| 80 84                      | 91            | 77     | 168    | 626          | 443     | 1 069   | 717      | 520     | 1 237   |
| 85 89                      | 35            | 37     | 72     | 291          | 168     | 459     | 326      | 205     | 531     |
| 90 94                      | 11            | 10     | 21     | 95           | 86      | 181     | 106      | 96      | 202     |
| 95 99                      | 7             | 3      | 10     | 42           | 33      | 75      | 49       | 36      | 85      |
| 100 et plus<br>non déclaré | 4             | 4      | 8      | 26           | 38      | 64      | 30       | 42      | 72      |
|                            | 3             | 4      | 7      | 11           | 27      | 38      | 14       | 31      | 45      |
| Total ....                 | 21 076        | 19 698 | 40 774 | 96 275       | 105 270 | 201 545 | 117 351  | 124 968 | 242 319 |

TABLEAU 14. Répartition de la population suivant le sexe,  
le milieu et le groupe d'âge par gouvernorat ( Suite )

i) GABES

| Groupe<br>d'âge            | Milieu Urbain |               |               | Milieu Rural  |               |                | Ensemble       |                |                |
|----------------------------|---------------|---------------|---------------|---------------|---------------|----------------|----------------|----------------|----------------|
|                            | S.M.          | S.F.          | ENS.          | S.M.          | S.F.          | ENS.           | S.M.           | S.F.           | ENS.           |
| moins<br>de 1 an           | 1 139         | 1 046         | 2 185         | 2 931         | 2 778         | 5 709          | 4 070          | 3 824          | 7 894          |
| 1 4                        | 4 497         | 4 097         | 8 594         | 11 042        | 10 686        | 21 728         | 15 539         | 14 783         | 30 322         |
| 5 9                        | 4 898         | 4 410         | 9 308         | 11 229        | 10 728        | 21 957         | 16 127         | 15 138         | 31 265         |
| 10 14                      | 3 974         | 3 434         | 7 408         | 9 234         | 8 530         | 17 764         | 13 208         | 11 964         | 25 172         |
| 15 19                      | 3 265         | 2 558         | 5 823         | 5 143         | 5 897         | 11 040         | 8 408          | 8 455          | 16 863         |
| 20 24                      | 1 238         | 1 737         | 2 975         | 3 474         | 4 765         | 8 239          | 4 712          | 6 502          | 11 214         |
| 25 29                      | 1 378         | 1 902         | 3 280         | 3 469         | 4 987         | 8 456          | 4 847          | 6 889          | 11 736         |
| 30 34                      | 1 487         | 1 874         | 3 361         | 3 751         | 5 238         | 8 989          | 5 238          | 7 112          | 12 350         |
| 35 39                      | 1 372         | 1 670         | 3 042         | 3 597         | 4 495         | 8 092          | 4 969          | 6 165          | 11 134         |
| 40 44                      | 1 118         | 1 242         | 2 360         | 2 846         | 3 411         | 6 257          | 3 964          | 4 653          | 8 617          |
| 45 49                      | 1 058         | 1 255         | 2 313         | 2 743         | 3 086         | 5 829          | 3 801          | 4 341          | 8 142          |
| 50 54                      | 1 150         | 1 038         | 2 188         | 3 315         | 2 928         | 6 243          | 4 465          | 3 966          | 8 431          |
| 55 59                      | 848           | 835           | 1 683         | 2 503         | 2 307         | 4 810          | 3 351          | 3 142          | 6 493          |
| 60 64                      | 567           | 600           | 1 167         | 1 774         | 1 565         | 3 339          | 2 341          | 2 165          | 4 506          |
| 65 69                      | 547           | 542           | 1 089         | 1 476         | 1 215         | 2 691          | 2 023          | 1 757          | 3 780          |
| 70 74                      | 323           | 265           | 588           | 859           | 667           | 1 526          | 1 182          | 932            | 2 114          |
| 75 79                      | 250           | 213           | 463           | 745           | 520           | 1 265          | 995            | 733            | 1 728          |
| 80 84                      | 165           | 150           | 315           | 409           | 268           | 677            | 574            | 418            | 992            |
| 85 89                      | 76            | 72            | 148           | 230           | 115           | 345            | 306            | 187            | 493            |
| 90 94                      | 19            | 24            | 43            | 65            | 51            | 116            | 84             | 75             | 159            |
| 95 99                      | 10            | 6             | 16            | 29            | 30            | 59             | 39             | 36             | 75             |
| 100 et plus<br>non déclaré | 8             | 7             | 15            | 34            | 21            | 55             | 42             | 28             | 70             |
|                            | 3             | 4             | 7             | 9             | 14            | 23             | 12             | 18             | 30             |
| <b>Total ...</b>           | <b>29 390</b> | <b>28 981</b> | <b>58 371</b> | <b>70 907</b> | <b>74 302</b> | <b>145 209</b> | <b>100 297</b> | <b>103 283</b> | <b>203 580</b> |

TABLEAU 14. Répartition de la population suivant le sexe,  
le milieu et le groupe d'âge par gouvernorat

( Suite )

j) SFAX

| Groupe<br>d'âge  | Milieu Urbain |        |        | Milieu Rural |         |         | Ensemble |         |         |
|------------------|---------------|--------|--------|--------------|---------|---------|----------|---------|---------|
|                  | S.M.          | S.F.   | ENS.   | S.M.         | S.F.    | ENS.    | S.M.     | S.F.    | ENS.    |
| moins<br>de 1 an | 1 539         | 1 500  | 3 039  | 6 356        | 6 095   | 12 451  | 7 895    | 7 595   | 15 490  |
| 1 4              | 7 052         | 6 552  | 13 604 | 26 060       | 24 865  | 50 925  | 33 112   | 31 417  | 64 529  |
| 5 9              | 7 510         | 7 218  | 14 728 | 26 366       | 23 753  | 50 119  | 33 876   | 30 971  | 64 847  |
| 10 14            | 6 740         | 6 035  | 12 775 | 21 156       | 19 545  | 40 701  | 27 896   | 25 580  | 53 476  |
| 15 19            | 5 711         | 4 977  | 10 688 | 12 101       | 13 218  | 25 319  | 17 812   | 18 195  | 36 007  |
| 20 24            | 2 528         | 3 499  | 6 027  | 8 355        | 10 391  | 18 746  | 10 883   | 13 890  | 24 773  |
| 25 29            | 2 816         | 3 335  | 6 151  | 9 474        | 11 228  | 20 702  | 12 290   | 14 563  | 26 853  |
| 30 34            | 2 995         | 3 150  | 6 145  | 10 271       | 11 327  | 21 598  | 13 266   | 14 477  | 27 743  |
| 35 39            | 2 675         | 2 595  | 5 270  | 9 446        | 9 678   | 19 124  | 12 121   | 12 273  | 24 394  |
| 40 44            | 2 020         | 2 133  | 4 153  | 6 778        | 6 907   | 13 685  | 8 798    | 9 040   | 17 838  |
| 45 49            | 1 874         | 1 854  | 3 728  | 6 867        | 6 461   | 13 328  | 8 741    | 8 315   | 17 056  |
| 50 54            | 1 510         | 1 429  | 2 939  | 5 557        | 4 779   | 10 336  | 7 067    | 6 208   | 13 275  |
| 55 59            | 1 580         | 1 709  | 3 289  | 5 597        | 5 493   | 11 090  | 7 177    | 7 202   | 14 379  |
| 60 64            | 948           | 958    | 1 906  | 3 541        | 3 031   | 6 572   | 4 489    | 3 989   | 8 478   |
| 65 69            | 785           | 737    | 1 522  | 2 742        | 2 366   | 5 108   | 3 527    | 3 103   | 6 630   |
| 70 74            | 455           | 439    | 894    | 1 676        | 1 295   | 2 971   | 2 131    | 1 734   | 3 865   |
| 75 79            | 301           | 313    | 614    | 1 211        | 949     | 2 160   | 1 512    | 1 262   | 2 774   |
| 80 84            | 135           | 211    | 346    | 629          | 500     | 1 129   | 764      | 711     | 1 475   |
| 85 89            | 86            | 92     | 178    | 303          | 279     | 582     | 389      | 371     | 760     |
| 90 94            | 25            | 42     | 67     | 107          | 81      | 188     | 132      | 123     | 255     |
| 95 99            | 13            | 16     | 29     | 39           | 42      | 81      | 52       | 58      | 110     |
| 100 et plus      | 6             | 8      | 14     | 28           | 30      | 58      | 34       | 38      | 72      |
| non déclaré      | —             | 7      | 7      | 1            | 22      | 23      | 1        | 29      | 30      |
| Total . . . .    | 49 304        | 48 809 | 9 8113 | 164 661      | 162 335 | 326 996 | 213 965  | 211 144 | 425 109 |

TABLEAU 14. Répartition de la population suivant le sexe,  
le milieu et le groupe d'âge par gouvernorat ( Suite )

k) KAIROUAN

| Groupe<br>d'âge            | Milieu Urbain |               |               | Milieu Rural   |                |                | Ensemble       |                |                |
|----------------------------|---------------|---------------|---------------|----------------|----------------|----------------|----------------|----------------|----------------|
|                            | S.M.          | S.F.          | ENS.          | S.M.           | S.F.           | ENS.           | S.M.           | S.F.           | ENS.           |
| moins<br>de 1An            | 887           | 903           | 1 790         | 4 939          | 4 944          | 9 883          | 5 826          | 5 847          | 11 673         |
| 1 4                        | 3 513         | 3 422         | 6 935         | 17 246         | 17 077         | 34 323         | 20 759         | 20 499         | 41 258         |
| 5 9                        | 3 867         | 3 680         | 7 547         | 17 954         | 16 466         | 34 420         | 21 821         | 20 146         | 41 967         |
| 10 14                      | 4 035         | 2 949         | 6 984         | 14 635         | 13 154         | 27 789         | 18 670         | 16 103         | 34 773         |
| 15 19                      | 3 623         | 2 307         | 5 930         | 7 359          | 7 791          | 15 150         | 10 982         | 10 098         | 21 080         |
| 20 24                      | 1 606         | 1 826         | 3 432         | 5 802          | 6 942          | 12 744         | 7 408          | 8 768          | 16 176         |
| 25 29                      | 1 775         | 1 840         | 3 615         | 6 719          | 7 761          | 14 480         | 8 494          | 9 601          | 18 095         |
| 30 34                      | 1 838         | 1 764         | 3 602         | 6 592          | 7 171          | 13 763         | 8 430          | 8 935          | 17 365         |
| 35 39                      | 1 715         | 1 661         | 3 376         | 6 304          | 6 490          | 12 794         | 8 019          | 8 151          | 16 170         |
| 40 44                      | 1 607         | 1 422         | 3 029         | 5 262          | 5 263          | 10 515         | 6 869          | 6 675          | 13 544         |
| 45 49                      | 1 403         | 1 232         | 2 635         | 4 831          | 4 420          | 9 251          | 6 234          | 5 652          | 11 886         |
| 50 54                      | 1 350         | 1 116         | 2 466         | 4 353          | 3 603          | 7 956          | 5 703          | 4 719          | 10 422         |
| 55 59                      | 1 122         | 802           | 1 924         | 3 293          | 2 345          | 5 638          | 4 415          | 3 147          | 7 562          |
| 60 64                      | 800           | 703           | 1 503         | 2 457          | 1 959          | 4 416          | 3 257          | 2 662          | 5 919          |
| 65 69                      | 575           | 473           | 1 048         | 1 800          | 1 369          | 3 169          | 2 375          | 1 842          | 4 217          |
| 70 74                      | 343           | 366           | 709           | 1 103          | 914            | 2 017          | 1 446          | 1 280          | 2 726          |
| 75 79                      | 197           | 193           | 390           | 667            | 477            | 1 144          | 864            | 670            | 1 534          |
| 80 84                      | 125           | 142           | 267           | 429            | 333            | 762            | 554            | 475            | 1 029          |
| 85 89                      | 69            | 72            | 141           | 221            | 157            | 378            | 290            | 229            | 519            |
| 90 94                      | 24            | 32            | 56            | 80             | 60             | 140            | 104            | 92             | 196            |
| 95 99                      | 3             | 13            | 16            | 50             | 47             | 97             | 53             | 60             | 113            |
| 100 et plus<br>non déclaré | 9             | 16            | 25            | 34             | 18             | 52             | 43             | 34             | 77             |
|                            | 1             | 4             | 5             | 4              | 14             | 18             | 5              | 18             | 23             |
| <b>Total</b>               | <b>30 487</b> | <b>26 938</b> | <b>57 425</b> | <b>112 134</b> | <b>108 765</b> | <b>220 899</b> | <b>142 621</b> | <b>135 703</b> | <b>278 324</b> |

TABLEAU 14. Répartition de la population suivant le sexe,  
le milieu et le groupe d'âge par gouvernorat

( Suite )

1) SOUSSE

| Groupe<br>d'Age            | Milieu Urbain  |                |                | Milieu Rural   |                |                | Ensemble       |                |                |
|----------------------------|----------------|----------------|----------------|----------------|----------------|----------------|----------------|----------------|----------------|
|                            | S.M            | S.F.           | ENS.           | S.M.           | S.F.           | ENS.           | S.M.           | S.F.           | ENS.           |
| moins<br>de 1 an           | 5 432          | 5 015          | 10 447         | 3 794          | 3 334          | 7 128          | 9 226          | 8 349          | 17 575         |
| 1 4                        | 22 341         | 21 126         | 43 467         | 16 493         | 15 760         | 32 253         | 38 834         | 36 886         | 75 720         |
| 5 9                        | 25 517         | 23 329         | 48 846         | 18 237         | 16 490         | 34 727         | 43 754         | 39 819         | 83 573         |
| 10 14                      | 20 855         | 18 561         | 39 416         | 14 267         | 12 297         | 26 564         | 35 122         | 30 858         | 65 980         |
| 15 19                      | 14 859         | 13 521         | 28 380         | 6 809          | 7 816          | 14 625         | 21 668         | 21 337         | 43 005         |
| 20 24                      | 7 450          | 1 0620         | 18 070         | 4 891          | 6 726          | 11 617         | 12 341         | 17 346         | 29 687         |
| 25 29                      | 7 263          | 9 811          | 17 074         | 5 416          | 7 052          | 12 468         | 12 679         | 16 863         | 29 542         |
| 30 34                      | 8 435          | 10 141         | 18 576         | 5 819          | 6 768          | 12 587         | 14 254         | 16 909         | 31 163         |
| 35 39                      | 8 426          | 9 453          | 17 879         | 5 794          | 6 666          | 12 460         | 14 220         | 16 119         | 30 339         |
| 40 44                      | 6 901          | 7 871          | 14 772         | 4 517          | 5 186          | 9 703          | 11 418         | 13 057         | 24 475         |
| 45 49                      | 6 247          | 5 862          | 12 109         | 4 573          | 4 414          | 8 987          | 10 820         | 10 276         | 21 096         |
| 50 54                      | 5 609          | 5 376          | 10 985         | 4 340          | 3 878          | 8 218          | 9 949          | 9 254          | 19 203         |
| 55 59                      | 4 775          | 3 845          | 8 620          | 3 279          | 2 341          | 5 620          | 8 054          | 6 186          | 14 240         |
| 60 64                      | 3 451          | 3 655          | 7 106          | 2 642          | 2 358          | 5 000          | 6 093          | 6 013          | 12 106         |
| 65 69                      | 2 771          | 2 673          | 5 444          | 1 972          | 1 412          | 3 384          | 4 743          | 4 085          | 8 828          |
| 70 74                      | 1 941          | 2 200          | 4 141          | 1 234          | 1 259          | 2 493          | 3 175          | 3 459          | 6 634          |
| 75 79                      | 1 104          | 1 100          | 2 204          | 719            | 541            | 1 260          | 1 823          | 1 641          | 3 464          |
| 80 84                      | 697            | 870            | 1 567          | 435            | 405            | 840            | 1 132          | 1 275          | 2 407          |
| 85 89                      | 335            | 368            | 703            | 264            | 146            | 410            | 599            | 514            | 1 113          |
| 90 94                      | 142            | 211            | 353            | 102            | 80             | 182            | 244            | 291            | 535            |
| 95 99                      | 69             | 79             | 148            | 37             | 26             | 63             | 106            | 105            | 211            |
| 100 et plus<br>non déclaré | 37             | 50             | 87             | 33             | 16             | 49             | 70             | 66             | 136            |
|                            | 9              | 27             | 36             | 11             | 15             | 26             | 20             | 42             | 62             |
| <b>Total ....</b>          | <b>154 666</b> | <b>155 764</b> | <b>310 430</b> | <b>105 678</b> | <b>104 986</b> | <b>210 664</b> | <b>260 344</b> | <b>260 750</b> | <b>521 904</b> |



TABLEAU 14. Répartition de la population suivant le sexe,  
le milieu et le groupe d'âge par gouvernorat ( Suite )

m) NABEUL

| Groupe<br>d'âge            | Milieu Urbain |               |                | Milieu Rural  |               |                | Ensemble       |                |                |
|----------------------------|---------------|---------------|----------------|---------------|---------------|----------------|----------------|----------------|----------------|
|                            | S.M.          | S.F.          | ENS.           | S.M.          | S.F.          | ENS.           | S.M.           | S.F.           | ENS.           |
| moins<br>de 1 An           | 2 324         | 2 276         | 4 600          | 3 627         | 3 455         | 7 082          | 5 951          | 5 731          | 11 682         |
| 1 4                        | 9 812         | 9 269         | 19 081         | 14 491        | 14 018        | 28 509         | 24 303         | 23 287         | 47 590         |
| 5 9                        | 10 588        | 10 116        | 20 704         | 14 998        | 13 892        | 28 890         | 25 586         | 24 008         | 49 594         |
| 10 14                      | 8 633         | 7 891         | 16 524         | 12 196        | 11 280        | 23 476         | 20 829         | 19 171         | 40 000         |
| 15 19                      | 6 175         | 5 735         | 11 910         | 7 956         | 7 712         | 15 668         | 14 131         | 13 447         | 27 578         |
| 20 24                      | 3 750         | 4 802         | 8 552          | 6 319         | 6 649         | 12 968         | 10 069         | 11 451         | 21 520         |
| 25 29                      | 4 141         | 4 367         | 8 508          | 6 533         | 6 257         | 12 790         | 10 674         | 10 624         | 21 298         |
| 30 34                      | 4 048         | 4 074         | 8 122          | 5 942         | 5 522         | 11 464         | 9 990          | 9 596          | 19 586         |
| 35 39                      | 4 016         | 3 834         | 7 850          | 5 601         | 5 370         | 10 971         | 9 617          | 9 204          | 18 821         |
| 40 44                      | 3 382         | 3 162         | 6 544          | 4 464         | 4 004         | 8 468          | 7 846          | 7 166          | 15 012         |
| 45 49                      | 2 806         | 2 520         | 5 326          | 3 930         | 3 437         | 7 367          | 6 736          | 5 957          | 12 693         |
| 50 54                      | 2 311         | 2 258         | 4 569          | 3 219         | 2 654         | 5 873          | 5 530          | 4 912          | 10 442         |
| 55 59                      | 1 959         | 1 648         | 3 607          | 2 727         | 1 940         | 4 667          | 4 686          | 3 588          | 8 274          |
| 60 64                      | 1 560         | 1 616         | 3 176          | 1 933         | 1 664         | 3 597          | 3 493          | 3 280          | 6 773          |
| 65 69                      | 1 158         | 1 074         | 2 232          | 1 562         | 1 109         | 2 671          | 2 720          | 2 183          | 4 903          |
| 70 74                      | 968           | 995           | 1 963          | 884           | 816           | 1 700          | 1 852          | 1 811          | 3 663          |
| 75 79                      | 534           | 472           | 1 006          | 529           | 390           | 919            | 1 063          | 862            | 1 925          |
| 80 84                      | 374           | 475           | 849            | 316           | 299           | 615            | 690            | 774            | 1 464          |
| 85 89                      | 128           | 172           | 300            | 170           | 139           | 309            | 298            | 311            | 609            |
| 90 94                      | 85            | 138           | 223            | 73            | 64            | 137            | 158            | 202            | 360            |
| 95 99                      | 39            | 57            | 96             | 36            | 20            | 56             | 75             | 77             | 152            |
| 100 et plus<br>non déclaré | 21            | 48            | 69             | 33            | 33            | 66             | 54             | 81             | 135            |
|                            | 1             | 5             | 6              | 4             | 8             | 12             | 5              | 13             | 18             |
| <b>Total ...</b>           | <b>68 813</b> | <b>67 004</b> | <b>135 817</b> | <b>97 543</b> | <b>90 732</b> | <b>188 275</b> | <b>166 356</b> | <b>157 736</b> | <b>324 092</b> |

TABLEAU 14. Répartition de la population suivant le sexe,  
le milieu et le groupe d'âge par gouvernorat

( fin ).

TUNISIE ENTIERE

| Groupe<br>d'âge            | Milieu Urbain  |                |                  | Milieu Rural     |                  |                  | Ensemble         |                  |                  |
|----------------------------|----------------|----------------|------------------|------------------|------------------|------------------|------------------|------------------|------------------|
|                            | S.M.           | S.F.           | ENS.             | S.M.             | S.F.             | ENS.             | S.M.             | S.F.             | ENS.             |
| moins<br>de 1 an           | 30 191         | 29 058         | 59 249           | 55 409           | 53 418           | 108 827          | 85 600           | 82 476           | 168 076          |
| 1 4                        | 128 374        | 122 438        | 250 812          | 213 779          | 207 142          | 420 921          | 342 153          | 329 580          | 671 733          |
| 5 9                        | 138 286        | 130 342        | 268 628          | 218 647          | 201 638          | 420 285          | 356 933          | 331 980          | 688 913          |
| 10 14                      | 117 317        | 105 206        | 222 523          | 181 830          | 166 249          | 348 079          | 299 147          | 271 455          | 570 602          |
| 15 19                      | 92 126         | 80 534         | 172 660          | 99 953           | 108 217          | 208 170          | 192 079          | 188 751          | 380 830          |
| 20 24                      | 70 393         | 63 738         | 134 131          | 71 897           | 87 280           | 159 177          | 142 290          | 151 018          | 293 308          |
| 25 29                      | 58 835         | 61 130         | 119 965          | 82 936           | 93 301           | 176 237          | 141 771          | 154 431          | 296 202          |
| 30 34                      | 57 853         | 57 860         | 115 713          | 83 300           | 89 922           | 173 222          | 141 153          | 147 782          | 288 935          |
| 35 39                      | 53 115         | 50 616         | 103 731          | 77 638           | 79 389           | 157 027          | 130 753          | 130 005          | 260 758          |
| 40 44                      | 42 715         | 40 126         | 82 841           | 58 902           | 59 329           | 118 231          | 101 617          | 99 455           | 201 072          |
| 45 49                      | 37 204         | 32 693         | 69 897           | 55 054           | 50 678           | 105 732          | 92 258           | 83 371           | 175 629          |
| 50 54                      | 33 265         | 29 203         | 62 468           | 49 296           | 42 780           | 92 076           | 82 561           | 71 983           | 154 544          |
| 55 59                      | 27 284         | 23 137         | 50 421           | 43 635           | 35 373           | 79 008           | 70 919           | 58 510           | 129 429          |
| 60 64                      | 18 922         | 18 561         | 37 483           | 29 827           | 24 855           | 54 682           | 48 749           | 43 416           | 92 165           |
| 65 69                      | 14 070         | 12 912         | 26 982           | 22 103           | 16 504           | 38 607           | 36 173           | 29 416           | 65 589           |
| 70 74                      | 8 894          | 9 572          | 18 466           | 12 175           | 10 223           | 22 398           | 21 069           | 19 795           | 40 864           |
| 75 79                      | 5 263          | 5 149          | 10 412           | 8 508            | 5 834            | 14 342           | 13 771           | 10 983           | 24 754           |
| 80 84                      | 3 278          | 4 030          | 7 308            | 4 951            | 3 923            | 8 874            | 8 229            | 7 953            | 16 182           |
| 85 89                      | 1 541          | 1 649          | 3 190            | 2 587            | 1 714            | 4 301            | 4 128            | 3 363            | 7 491            |
| 90 94                      | 637            | 902            | 1 539            | 951              | 763              | 1 714            | 1 588            | 1 665            | 3 253            |
| 95 99                      | 292            | 328            | 620              | 477              | 339              | 816              | 769              | 667              | 1 436            |
| 100 et plus<br>non déclaré | 228            | 275            | 503              | 3 741            | 286              | 660              | 602              | 561              | 1 163            |
|                            | 41             | 136            | 177              | 66               | 180              | 246              | 107              | 316              | 423              |
| <b>Total . . .</b>         | <b>940 124</b> | <b>879 595</b> | <b>1 819 719</b> | <b>1 374 295</b> | <b>1 339 337</b> | <b>2 713 632</b> | <b>2 314 419</b> | <b>2 218 932</b> | <b>4 533 351</b> |

TABLEAU 15. AGE MOYEN ET MEDIAN DE LA POPULATION SUIVANT  
LE SEXE PAR GOUVERNORAT

| GOUVERNORAT                 | AGE MOYEN   |             |             | Age Median  |
|-----------------------------|-------------|-------------|-------------|-------------|
|                             | S.M         | S.F         | ENS.        | ENS.        |
| Tunis .....                 | 23,9        | 23,4        | 23,6        | 18,0        |
| Bizerte .....               | 23,3        | 22,7        | 23,0        | 16,1        |
| Béja .....                  | 23,0        | 22,5        | 22,7        | 15,1        |
| Jendouba .....              | 22,2        | 21,8        | 22,0        | 14,5        |
| Le Kef .....                | 22,6        | 21,6        | 22,1        | 14,1        |
| Kasserine.....              | 22,4        | 21,6        | 22,0        | 14,5        |
| Gafsa .....                 | 22,5        | 22,0        | 22,2        | 14,8        |
| Medenine .....              | 24,6        | 24,8        | 24,7        | 16,9        |
| Gabès.....                  | 23,8        | 22,1        | 22,9        | 15,8        |
| Sfax .....                  | 23,2        | 20,3        | 21,7        | 15,7        |
| Kairouan .....              | 23,8        | 23,2        | 23,5        | 15,8        |
| Sousse .....                | 22,3        | 24,2        | 23,2        | 15,7        |
| Nabeul.....                 | 23,6        | 23,3        | 23,4        | 16,2        |
| <b>TUNISIE ENTIERE.....</b> | <b>23,3</b> | <b>23,1</b> | <b>23,2</b> | <b>16,8</b> |

TABLEAU 16. Population suivant le groupe d'âge et le sexe par gouvernorat et délégation

a) GOUVERNORAT DE TUNIS

| DELEGATION<br>ET SEXE    | Groupe d'Age     |                |               |               |               |               |                |               |               |
|--------------------------|------------------|----------------|---------------|---------------|---------------|---------------|----------------|---------------|---------------|
|                          | moins<br>de 1 an | 1 à 4          | 5             | 6 à 9         | 10 à 14       | 15 à 19       | 20 à 29        | 30 à 39       | 40 à 49       |
| Tunis et Banlieue        |                  |                |               |               |               |               |                |               |               |
| Sexe Masculin            | 10 711           | 46 057         | 10 275        | 37 086        | 37 214        | 31 987        | 65 796         | 43 801        | 30 201        |
| Sexe Féminin             | 10 330           | 43 846         | 9 768         | 36 184        | 36 305        | 29 612        | 47 933         | 38 392        | 25 264        |
| <b>Ensemble</b> .....    | <b>21 041</b>    | <b>89 903</b>  | <b>20 043</b> | <b>73 270</b> | <b>73 519</b> | <b>61 599</b> | <b>113 729</b> | <b>82 193</b> | <b>55 465</b> |
| Manouba                  |                  |                |               |               |               |               |                |               |               |
| Sexe Masculin            | 2 258            | 9 165          | 2 112         | 7 482         | 7 819         | 6 003         | 8 234          | 8 138         | 5 304         |
| Sexe Féminin             | 2 351            | 9 054          | 2 054         | 7 350         | 7 387         | 5 503         | 8 536          | 7 083         | 4 414         |
| <b>Ensemble</b> .....    | <b>4 609</b>     | <b>18 219</b>  | <b>4 166</b>  | <b>14 832</b> | <b>15 206</b> | <b>11 506</b> | <b>16 770</b>  | <b>15 221</b> | <b>9 718</b>  |
| <b>Total Tunis</b> ..... |                  |                |               |               |               |               |                |               |               |
| Sexe Masculin            | 12 969           | 55 222         | 12 387        | 44 568        | 45 033        | 37 990        | 74 030         | 51 939        | 35 505        |
| Sexe Féminin             | 12 681           | 52 900         | 11 822        | 43 534        | 43 692        | 35 115        | 56 469         | 45 475        | 29 678        |
| <b>Ensemble</b> .....    | <b>25 650</b>    | <b>108 122</b> | <b>24 209</b> | <b>88 102</b> | <b>88 725</b> | <b>73 105</b> | <b>130 499</b> | <b>97 414</b> | <b>65 183</b> |

a) GOUVERNORAT DE TUNIS

( Suite )

| DELEGATION<br>ET SEXE    | Groupe d'Age  |               |               |              |            |            |           | Autres         | TOTAL |
|--------------------------|---------------|---------------|---------------|--------------|------------|------------|-----------|----------------|-------|
|                          | 50 à 59       | 60 à 69       | 70 à 79       | 80 à 89      | 90 à 99    | 100 et +   |           |                |       |
| Tunis et Banlieue        |               |               |               |              |            |            |           |                |       |
| Sexe Masculin            | 21 569        | 11 291        | 4 533         | 1 511        | 290        | 85         | 12        | 352 419        |       |
| Sexe Féminin             | 18 237        | 10 835        | 5 185         | 1 928        | 376        | 82         | 28        | 314 305        |       |
| <b>Ensemble</b> .....    | <b>39 806</b> | <b>22 126</b> | <b>9 718</b>  | <b>3 439</b> | <b>666</b> | <b>167</b> | <b>40</b> | <b>666 724</b> |       |
| Manouba                  |               |               |               |              |            |            |           |                |       |
| Sexe Masculin            | 3 787         | 2 013         | 804           | 261          | 55         | 16         | 2         | 63 453         |       |
| Sexe Féminin             | 3 082         | 1 758         | 702           | 265          | 50         | 20         | 1         | 59 610         |       |
| <b>Ensemble</b> .....    | <b>6 869</b>  | <b>3 771</b>  | <b>1 506</b>  | <b>526</b>   | <b>105</b> | <b>36</b>  | <b>3</b>  | <b>123 063</b> |       |
| <b>Total Tunis</b> ..... |               |               |               |              |            |            |           |                |       |
| Sexe Masculin            | 25 356        | 13 304        | 5 337         | 1 772        | 345        | 101        | 14        | 415 872        |       |
| Sexe Féminin             | 21 319        | 12 593        | 5 887         | 2 193        | 426        | 102        | 29        | 373 915        |       |
| <b>Ensemble</b> .....    | <b>46 675</b> | <b>25 897</b> | <b>11 224</b> | <b>3 965</b> | <b>771</b> | <b>203</b> | <b>43</b> | <b>789 787</b> |       |

TABLEAU 16. Population suivant le groupe d'âge et le sexe  
par gouvernorat et délégation ( suite )

b) GOUVERNORAT DE BIZERTE

| DELEGATION<br>ET SEXE   | GROUPE D'AGE     |               |               |               |               |               |               |               |               |
|-------------------------|------------------|---------------|---------------|---------------|---------------|---------------|---------------|---------------|---------------|
|                         | moins<br>de 1 an | 1 à 4         | 5             | 6 à 9         | 10 à 14       | 15 à 19       | 20 à 29       | 30 à 39       | 40 à 49       |
| <b>BIZERTE</b>          |                  |               |               |               |               |               |               |               |               |
| Sexe Masculin           | 1 760            | 6 915         | 1 429         | 5 555         | 6 370         | 5 048         | 6 300         | 6 009         | 4 286         |
| Sexe Féminin            | 1 663            | 6 404         | 1 420         | 5 231         | 5 803         | 4 742         | 6 797         | 5 659         | 3 562         |
| <b>Ensemble.....</b>    | <b>3 423</b>     | <b>13 319</b> | <b>2 849</b>  | <b>10 786</b> | <b>12 173</b> | <b>9 790</b>  | <b>13 097</b> | <b>11 668</b> | <b>7 848</b>  |
| <b>SEJNANE</b>          |                  |               |               |               |               |               |               |               |               |
| Sexe Masculin           | 792              | 4 075         | 774           | 3 035         | 3 264         | 2 051         | 3 047         | 3 096         | 2 036         |
| Sexe Féminin            | 744              | 3 966         | 733           | 2 688         | 2 955         | 1 960         | 3 389         | 2 935         | 1 838         |
| <b>Ensemble.....</b>    | <b>1 536</b>     | <b>8 041</b>  | <b>1 507</b>  | <b>5 723</b>  | <b>6 219</b>  | <b>4 011</b>  | <b>6 436</b>  | <b>6 031</b>  | <b>3 874</b>  |
| <b>MATEUR</b>           |                  |               |               |               |               |               |               |               |               |
| Sexe Masculin           | 985              | 4 160         | 898           | 3 599         | 3 937         | 2 629         | 3 645         | 3 825         | 2 639         |
| Sexe Féminin            | 968              | 4 174         | 825           | 3 247         | 3 676         | 2 388         | 3 787         | 3 692         | 2 360         |
| <b>Ensemble.....</b>    | <b>1 953</b>     | <b>8 334</b>  | <b>1 723</b>  | <b>6 846</b>  | <b>7 613</b>  | <b>5 017</b>  | <b>7 432</b>  | <b>7 517</b>  | <b>4 999</b>  |
| <b>TEBOURBA</b>         |                  |               |               |               |               |               |               |               |               |
| Sexe Masculin           | 722              | 3 402         | 771           | 2 990         | 3 045         | 1 782         | 2 805         | 2 744         | 1 877         |
| Sexe Féminin            | 709              | 3 100         | 713           | 2 395         | 2 519         | 1 825         | 2 871         | 2 546         | 1 642         |
| <b>Ensemble.....</b>    | <b>1 431</b>     | <b>6 502</b>  | <b>1 484</b>  | <b>5 385</b>  | <b>5 564</b>  | <b>3 607</b>  | <b>5 676</b>  | <b>5 290</b>  | <b>3 519</b>  |
| <b>Menzel BOURGUIBA</b> |                  |               |               |               |               |               |               |               |               |
| Sexe Masculin           | 834              | 3 540         | 758           | 3 079         | 3 403         | 3 013         | 3 371         | 3 018         | 2 102         |
| Sexe Féminin            | 870              | 3 438         | 764           | 2 856         | 3 111         | 2 397         | 3 539         | 2 926         | 1 887         |
| <b>Ensemble.....</b>    | <b>1 704</b>     | <b>6 978</b>  | <b>1 522</b>  | <b>5 935</b>  | <b>6 514</b>  | <b>5 410</b>  | <b>6 910</b>  | <b>5 944</b>  | <b>3 989</b>  |
| <b>RAS JEBEL</b>        |                  |               |               |               |               |               |               |               |               |
| Sexe Masculin           | 626              | 2 476         | 521           | 2 040         | 2 248         | 1 101         | 1 937         | 2 155         | 1 540         |
| Sexe Féminin            | 576              | 2 428         | 530           | 2 005         | 2 153         | 1 476         | 2 492         | 2 166         | 1 502         |
| <b>Ensemble.....</b>    | <b>1 202</b>     | <b>4 904</b>  | <b>1 051</b>  | <b>4 045</b>  | <b>4 401</b>  | <b>2 577</b>  | <b>4 429</b>  | <b>4 321</b>  | <b>3 042</b>  |
| <b>Total Bizerte</b>    |                  |               |               |               |               |               |               |               |               |
| Sexe Masculin           | 5 719            | 24 568        | 5 151         | 20 298        | 22 267        | 15 624        | 21 105        | 20 847        | 14 480        |
| Sexe Féminin            | 5 530            | 23 510        | 4 985         | 18 422        | 20 217        | 14 788        | 22 875        | 19 924        | 12 791        |
| <b>Ensemble.....</b>    | <b>11 249</b>    | <b>48 078</b> | <b>10 136</b> | <b>38 720</b> | <b>42 484</b> | <b>30 412</b> | <b>43 980</b> | <b>40 771</b> | <b>27 271</b> |

TABLEAU 16. Population suivant le groupe d'âge et le sexe  
par gouvernorat et délégation ( suite )

b) GOUVERNORAT DE BIZERTE

| DELEGATION<br>ET SEXE   | Groupe d'Age  |               |              |              |            |           |           | TOTAL          |
|-------------------------|---------------|---------------|--------------|--------------|------------|-----------|-----------|----------------|
|                         | 50 à 59       | 60 à 69       | 70 à 79      | 80 à 89      | 90 à 99    | 100 et +  | Autres    |                |
| <b>BIZERTE</b>          |               |               |              |              |            |           |           |                |
| Sexe Masculin           | 3 150         | 1 699         | 666          | 211          | 32         | 13        |           | 49 443         |
| Sexe Féminin            | 2 721         | 1 551         | 606          | 222          | 40         | 6         | 5         | 46 432         |
| <b>Ensemble .....</b>   | <b>5 871</b>  | <b>3 250</b>  | <b>1 272</b> | <b>433</b>   | <b>72</b>  | <b>19</b> | <b>5</b>  | <b>95 875</b>  |
| <b>SEJNANE</b>          |               |               |              |              |            |           |           |                |
| Sexe Masculin           | 1 441         | 829           | 297          | 111          | 21         | 9         |           | 24 878         |
| Sexe Féminin            | 1 121         | 692           | 236          | 77           | 18         | 8         | 2         | 23 362         |
| <b>Ensemble .....</b>   | <b>2 562</b>  | <b>1 521</b>  | <b>533</b>   | <b>188</b>   | <b>39</b>  | <b>17</b> | <b>2</b>  | <b>48 240</b>  |
| <b>MATEUR</b>           |               |               |              |              |            |           |           |                |
| Sexe Masculin           | 1 872         | 1 265         | 466          | 118          | 27         | 7         | 2         | 30 054         |
| Sexe Féminin            | 1 512         | 931           | 315          | 118          | 14         | 5         |           | 28 012         |
| <b>Ensemble .....</b>   | <b>3 384</b>  | <b>2 196</b>  | <b>761</b>   | <b>236</b>   | <b>41</b>  | <b>12</b> | <b>2</b>  | <b>58 066</b>  |
| <b>TEBOURBA</b>         |               |               |              |              |            |           |           |                |
| Sexe Masculin           | 1 357         | 729           | 264          | 111          | 15         | 4         |           | 22 618         |
| Sexe Féminin            | 1 021         | 554           | 208          | 80           | 19         | 5         | 2         | 20 209         |
| <b>Ensemble .....</b>   | <b>2 378</b>  | <b>1 283</b>  | <b>472</b>   | <b>191</b>   | <b>34</b>  | <b>9</b>  | <b>2</b>  | <b>42 827</b>  |
| <b>Menzel BOURGUIBA</b> |               |               |              |              |            |           |           |                |
| Sexe Masculin           | 1 549         | 893           | 274          | 115          | 16         | 7         | 1         | 25 973         |
| Sexe Féminin            | 1 370         | 726           | 256          | 101          | 21         | 7         |           | 24 269         |
| <b>Ensemble .....</b>   | <b>2 919</b>  | <b>1 619</b>  | <b>530</b>   | <b>216</b>   | <b>37</b>  | <b>14</b> | <b>1</b>  | <b>50 242</b>  |
| <b>RAS JEBEL</b>        |               |               |              |              |            |           |           |                |
| Sexe Masculin           | 1 215         | 706           | 302          | 108          | 21         | 7         |           | 17 003         |
| Sexe Féminin            | 963           | 590           | 259          | 125          | 26         | 5         | 2         | 17 298         |
| <b>Ensemble .....</b>   | <b>2 178</b>  | <b>1 296</b>  | <b>561</b>   | <b>233</b>   | <b>47</b>  | <b>12</b> | <b>2</b>  | <b>34 301</b>  |
| <b>Total BIZERTE</b>    |               |               |              |              |            |           |           |                |
| Sexe Masculin           | 10 584        | 6 121         | 2 249        | 774          | 132        | 47        | 3         | 169 969        |
| Sexe Féminin            | 8 708         | 5 044         | 1 880        | 723          | 138        | 36        | 11        | 159 582        |
| <b>Ensemble .....</b>   | <b>19 292</b> | <b>11 165</b> | <b>4 129</b> | <b>1 497</b> | <b>270</b> | <b>83</b> | <b>14</b> | <b>329 551</b> |



TABLEAU 16. Population suivant le groupe d'âge et le sexe  
par gouvernorat et délégation ( suite )

c) GOUVERNORAT DE BEJA

| DELEGATION<br>ET SEXE   | GROUPE D'AGE     |               |               |               |               |               |               |               |               |
|-------------------------|------------------|---------------|---------------|---------------|---------------|---------------|---------------|---------------|---------------|
|                         | moins<br>de 1 an | 1 à 4         | 5             | 6 à 9         | 10 à 14       | 15 à 19       | 20 à 29       | 30 à 39       | 40 à 49       |
| <b>BEJA</b>             |                  |               |               |               |               |               |               |               |               |
| Sexe Masculin           | 1 292            | 5 290         | 1 137         | 4 547         | 5 414         | 3 776         | 4 310         | 4 413         | 3 121         |
| Sexe Féminin            | 1 158            | 5 133         | 1 114         | 4 140         | 4 570         | 3 289         | 4 560         | 4 535         | 2 911         |
| <b>Ensemble.....</b>    | <b>2 450</b>     | <b>10 423</b> | <b>2 251</b>  | <b>8 687</b>  | <b>10 164</b> | <b>7 065</b>  | <b>8 870</b>  | <b>8 948</b>  | <b>6 032</b>  |
| <b>AMDOUN</b>           |                  |               |               |               |               |               |               |               |               |
| Sexe Masculin           | 368              | 1 682         | 342           | 1 278         | 1 293         | 868           | 1 249         | 1 265         | 831           |
| Sexe Féminin            | 370              | 1 606         | 324           | 1 132         | 1 245         | 804           | 1 240         | 1 184         | 757           |
| <b>Ensemble.....</b>    | <b>738</b>       | <b>3 288</b>  | <b>666</b>    | <b>2 410</b>  | <b>2 538</b>  | <b>1 672</b>  | <b>2 489</b>  | <b>2 449</b>  | <b>1 588</b>  |
| <b>JEBEL LABIODH</b>    |                  |               |               |               |               |               |               |               |               |
| Sexe Masculin           | 621              | 3 105         | 740           | 2 428         | 2 703         | 1 408         | 2 150         | 2 331         | 1 594         |
| Sexe Féminin            | 612              | 2 978         | 662           | 2 283         | 2 367         | 1 613         | 2 598         | 2 289         | 1 510         |
| <b>Ensemble.....</b>    | <b>1 233</b>     | <b>6 083</b>  | <b>1 402</b>  | <b>4 711</b>  | <b>5 070</b>  | <b>3 021</b>  | <b>4 748</b>  | <b>4 620</b>  | <b>3 104</b>  |
| <b>TEBOURSOUK</b>       |                  |               |               |               |               |               |               |               |               |
| Sexe Masculin           | 1 038            | 3 334         | 797           | 2 878         | 3 404         | 1 641         | 2 570         | 2 666         | 1 793         |
| Sexe Féminin            | 986              | 3 340         | 711           | 2 514         | 3 213         | 1 810         | 2 769         | 2 844         | 1 789         |
| <b>Ensemble.....</b>    | <b>2 024</b>     | <b>6 674</b>  | <b>1 508</b>  | <b>5 392</b>  | <b>6 617</b>  | <b>3 451</b>  | <b>5 339</b>  | <b>5 510</b>  | <b>3 582</b>  |
| <b>GAFOUR</b>           |                  |               |               |               |               |               |               |               |               |
| Sexe Masculin           | 444              | 1 403         | 333           | 1 278         | 1 263         | 588           | 1 077         | 1 162         | 810           |
| Sexe Féminin            | 457              | 1 378         | 286           | 1 176         | 1 311         | 718           | 1 215         | 1 174         | 707           |
| <b>Ensemble.....</b>    | <b>901</b>       | <b>2 781</b>  | <b>619</b>    | <b>2 454</b>  | <b>2 574</b>  | <b>1 306</b>  | <b>2 292</b>  | <b>2 336</b>  | <b>1 517</b>  |
| <b>BOU ARADA</b>        |                  |               |               |               |               |               |               |               |               |
| Sexe Masculin           | 510              | 1 943         | 393           | 1 555         | 1 904         | 915           | 1 452         | 1 476         | 1 041         |
| Sexe Féminin            | 521              | 1 890         | 372           | 1 487         | 1 675         | 1 033         | 1 720         | 1 561         | 932           |
| <b>Ensemble.....</b>    | <b>1 031</b>     | <b>3 833</b>  | <b>765</b>    | <b>3 042</b>  | <b>3 579</b>  | <b>1 948</b>  | <b>3 172</b>  | <b>3 037</b>  | <b>1 973</b>  |
| <b>FAHS EL</b>          |                  |               |               |               |               |               |               |               |               |
| Sexe Masculin           | 847              | 3 217         | 642           | 2 858         | 3 101         | 1 606         | 2 562         | 2 522         | 1 780         |
| Sexe Féminin            | 876              | 3 149         | 641           | 2 520         | 2 623         | 1 716         | 2 715         | 2 553         | 1 765         |
| <b>Ensemble.....</b>    | <b>1 723</b>     | <b>6 366</b>  | <b>1 283</b>  | <b>5 378</b>  | <b>5 724</b>  | <b>3 322</b>  | <b>5 277</b>  | <b>5 075</b>  | <b>3 545</b>  |
| <b>MEJEZ EL BAB</b>     |                  |               |               |               |               |               |               |               |               |
| Sexe Masculin           | 625              | 2 583         | 564           | 2 093         | 2 531         | 1 752         | 2 181         | 1 985         | 1 379         |
| Sexe Féminin            | 633              | 2 432         | 522           | 2 082         | 2 190         | 1 404         | 2 189         | 1 972         | 1 307         |
| <b>Ensemble.....</b>    | <b>1 258</b>     | <b>5 015</b>  | <b>1 086</b>  | <b>4 175</b>  | <b>4 721</b>  | <b>3 156</b>  | <b>4 370</b>  | <b>3 957</b>  | <b>2 686</b>  |
| <b>TESTOUR</b>          |                  |               |               |               |               |               |               |               |               |
| Sexe Masculin           | 472              | 1 691         | 334           | 1 429         | 1 481         | 998           | 1 369         | 1 394         | 1 066         |
| Sexe Féminin            | 466              | 1 577         | 343           | 1 395         | 1 411         | 939           | 1 531         | 1 383         | 974           |
| <b>Ensemble.....</b>    | <b>938</b>       | <b>3 268</b>  | <b>677</b>    | <b>2 824</b>  | <b>2 892</b>  | <b>1 937</b>  | <b>2 900</b>  | <b>2 777</b>  | <b>2 040</b>  |
| <b>Total Béja .....</b> |                  |               |               |               |               |               |               |               |               |
| Sexe Masculin           | 6 217            | 24 248        | 5 282         | 20 344        | 23 094        | 13 552        | 18 920        | 19 214        | 13 415        |
| Sexe Féminin            | 6 079            | 23 483        | 4 975         | 18 729        | 20 785        | 13 326        | 20 537        | 19 495        | 12 652        |
| <b>Ensemble.....</b>    | <b>12 296</b>    | <b>47 731</b> | <b>10 257</b> | <b>39 073</b> | <b>43 879</b> | <b>26 878</b> | <b>39 457</b> | <b>38 709</b> | <b>26 067</b> |

TABLEAU 16. Population suivant le groupe d'âge et le sexe  
par gouvernorat et délégation (suite)

c) GOUVERNORAT DE BEJA

| DELEGATION<br>ET SEXE |               |               |              |              |            |           |           | TOTAL          |
|-----------------------|---------------|---------------|--------------|--------------|------------|-----------|-----------|----------------|
|                       | 50 à 59       | 60 à 69       | 70 à 79      | 80 à 89      | 90 à 99    | 100 et +  | Autres    |                |
| <b>BEJA</b>           |               |               |              |              |            |           |           |                |
| Sexe Masculin         | 2 484         | 1 300         | 491          | 225          | 44         | 8         | 1         | 37 853         |
| Sexe Féminin          | 2 150         | 1 169         | 472          | 202          | 36         | 6         | 1         | 35 626         |
| <b>Ensemble .....</b> | <b>4 634</b>  | <b>2 469</b>  | <b>963</b>   | <b>427</b>   | <b>80</b>  | <b>14</b> | <b>2</b>  | <b>73 479</b>  |
| <b>AMDOUN</b>         |               |               |              |              |            |           |           |                |
| Sexe Masculin         | 652           | 392           | 132          | 38           | 8          | 1         |           | 10 399         |
| Sexe Féminin          | 516           | 322           | 101          | 48           | 4          | 1         |           | 9 654          |
| <b>Ensemble .....</b> | <b>1 168</b>  | <b>714</b>    | <b>233</b>   | <b>86</b>    | <b>12</b>  | <b>2</b>  |           | <b>20 053</b>  |
| <b>JEBEL LABIODH</b>  |               |               |              |              |            |           |           |                |
| Sexe Masculin         | 1 191         | 659           | 290          | 95           | 19         | 4         |           | 19 338         |
| Sexe Féminin          | 1 027         | 581           | 222          | 84           | 20         | 2         | 2         | 18 850         |
| <b>Ensemble .....</b> | <b>2 218</b>  | <b>1 240</b>  | <b>512</b>   | <b>179</b>   | <b>39</b>  | <b>6</b>  | <b>2</b>  | <b>38 188</b>  |
| <b>TEBOURSOUK</b>     |               |               |              |              |            |           |           |                |
| Sexe Masculin         | 1 435         | 860           | 303          | 101          | 22         | 4         | 1         | 22 847         |
| Sexe Féminin          | 1 145         | 606           | 201          | 82           | 10         | 6         | 2         | 22 028         |
| <b>Ensemble .....</b> | <b>2 580</b>  | <b>1 466</b>  | <b>504</b>   | <b>183</b>   | <b>32</b>  | <b>10</b> | <b>3</b>  | <b>44 875</b>  |
| <b>GAFOUR</b>         |               |               |              |              |            |           |           |                |
| Sexe Masculin         | 615           | 336           | 105          | 22           | 3          | 3         | 1         | 9 443          |
| Sexe Féminin          | 483           | 235           | 51           | 20           | 3          | 4         | 1         | 9 219          |
| <b>Ensemble .....</b> | <b>1 098</b>  | <b>571</b>    | <b>156</b>   | <b>42</b>    | <b>6</b>   | <b>7</b>  | <b>2</b>  | <b>18 662</b>  |
| <b>BOU ARADA</b>      |               |               |              |              |            |           |           |                |
| Sexe Masculin         | 944           | 480           | 147          | 48           | 12         | 3         |           | 12 823         |
| Sexe Féminin          | 846           | 340           | 125          | 51           | 4          |           |           | 12 557         |
| <b>Ensemble .....</b> | <b>1 790</b>  | <b>820</b>    | <b>272</b>   | <b>99</b>    | <b>16</b>  | <b>3</b>  |           | <b>25 380</b>  |
| <b>FAHS ( EL )</b>    |               |               |              |              |            |           |           |                |
| Sexe Masculin         | 1 441         | 782           | 309          | 101          | 20         | 10        | 1         | 21 799         |
| Sexe Féminin          | 1 113         | 625           | 222          | 98           | 10         | 2         | 3         | 20 631         |
| <b>Ensemble .....</b> | <b>2 554</b>  | <b>1 407</b>  | <b>531</b>   | <b>199</b>   | <b>30</b>  | <b>12</b> | <b>4</b>  | <b>42 430</b>  |
| <b>MEJEZ EL BAB</b>   |               |               |              |              |            |           |           |                |
| Sexe Masculin         | 1 208         | 591           | 261          | 97           | 16         | 6         | 2         | 17 874         |
| Sexe Féminin          | 989           | 525           | 198          | 86           | 18         | 5         | 3         | 16 555         |
| <b>Ensemble .....</b> | <b>2 197</b>  | <b>1 116</b>  | <b>459</b>   | <b>183</b>   | <b>34</b>  | <b>11</b> | <b>5</b>  | <b>34 429</b>  |
| <b>TESTOUR</b>        |               |               |              |              |            |           |           |                |
| Sexe Masculin         | 857           | 511           | 160          | 70           | 8          | 2         | 1         | 11 843         |
| Sexe Féminin          | 743           | 358           | 138          | 53           | 12         | 1         | 2         | 11 326         |
| <b>Ensemble .....</b> | <b>1 600</b>  | <b>869</b>    | <b>298</b>   | <b>123</b>   | <b>20</b>  | <b>3</b>  | <b>3</b>  | <b>23 169</b>  |
| <b>Total BEJA</b>     |               |               |              |              |            |           |           |                |
| Sexe Masculin         | 10 827        | 5 911         | 2 198        | 797          | 152        | 41        | 7         | 164 219        |
| Sexe Féminin          | 9 012         | 4 761         | 1 730        | 724          | 117        | 27        | 14        | 156 446        |
| <b>Ensemble .....</b> | <b>19 839</b> | <b>10 672</b> | <b>3 928</b> | <b>1 521</b> | <b>269</b> | <b>68</b> | <b>21</b> | <b>320 665</b> |

TABLEAU 16. Population suivant le groupe d'âge et le sexe  
par gouvernorat et délégation ( suite )

d) GOUVERNORAT DE JENDOUBA

| DELEGATION<br>ET SEXE | GROUPE D'AGE     |               |              |               |               |               |               |               |               |
|-----------------------|------------------|---------------|--------------|---------------|---------------|---------------|---------------|---------------|---------------|
|                       | moins<br>de 1 an | 1 à 4         | 5            | 6 à 9         | 10à14         | 15à19         | 20à29         | 30à39         | 40à49         |
| <b>JENDOUBA</b>       |                  |               |              |               |               |               |               |               |               |
| Sexe Masculin         | 1 151            | 5 454         | 977          | 4 305         | 5 296         | 3 156         | 3 665         | 3 834         | 2 701         |
| Sexe Féminin          | 1 202            | 5 102         | 987          | 3 774         | 4 652         | 2 884         | 4 184         | 4 018         | 2 494         |
| <b>Ensemble.....</b>  | <b>2 353</b>     | <b>10 556</b> | <b>1 964</b> | <b>8 079</b>  | <b>1 948</b>  | <b>6 040</b>  | <b>7 849</b>  | <b>7 852</b>  | <b>5 195</b>  |
| <b>BOU SALEM</b>      |                  |               |              |               |               |               |               |               |               |
| Sexe Masculin         | 1 089            | 4 602         | 1 016        | 3 869         | 4 372         | 2 450         | 3 208         | 3 356         | 2 371         |
| Sexe Féminin          | 1 007            | 4 418         | 886          | 3 652         | 3 791         | 2 553         | 3 608         | 3 356         | 2 367         |
| <b>Ensemble.....</b>  | <b>2 096</b>     | <b>9 020</b>  | <b>1 902</b> | <b>7 521</b>  | <b>8 163</b>  | <b>5 003</b>  | <b>6 816</b>  | <b>6 712</b>  | <b>4 738</b>  |
| <b>TABARKA</b>        |                  |               |              |               |               |               |               |               |               |
| Sexe Masculin         | 491              | 2 171         | 479          | 1 576         | 1 735         | 1 240         | 1 846         | 1 473         | 1 033         |
| Sexe Féminin          | 441              | 2 029         | 425          | 1 450         | 1 605         | 1 144         | 1 800         | 1 430         | 932           |
| <b>Ensemble.....</b>  | <b>932</b>       | <b>4 200</b>  | <b>904</b>   | <b>3 026</b>  | <b>3 340</b>  | <b>2 384</b>  | <b>3 646</b>  | <b>2 903</b>  | <b>1 965</b>  |
| <b>AIN DRAHAM</b>     |                  |               |              |               |               |               |               |               |               |
| Sexe Masculin         | 652              | 4 009         | 894          | 3 370         | 3 727         | 2 308         | 3 076         | 3 016         | 2 026         |
| Sexe Féminin          | 661              | 4 151         | 836          | 2 973         | 3 381         | 2 012         | 3 264         | 2 934         | 1 860         |
| <b>Ensemble.....</b>  | <b>1 313</b>     | <b>8 160</b>  | <b>1 730</b> | <b>6 343</b>  | <b>7 108</b>  | <b>4 320</b>  | <b>6 340</b>  | <b>5 950</b>  | <b>3 886</b>  |
| <b>GHARDIMAOU</b>     |                  |               |              |               |               |               |               |               |               |
| Sexe Masculin         | 807              | 4 460         | 842          | 3 583         | 4 037         | 1 999         | 3 389         | 3 004         | 2 022         |
| Sexe Féminin          | 712              | 4 371         | 826          | 3 354         | 3 403         | 2 138         | 3 561         | 3 152         | 2 027         |
| <b>Ensemble.....</b>  | <b>1 519</b>     | <b>8 831</b>  | <b>1 668</b> | <b>6 937</b>  | <b>7 440</b>  | <b>4 137</b>  | <b>6 950</b>  | <b>6 156</b>  | <b>4 049</b>  |
| <b>Total Jendouba</b> |                  |               |              |               |               |               |               |               |               |
| Sexe Masculin         | 4 190            | 20 696        | 4 208        | 16 703        | 19 167        | 11 153        | 15 184        | 14 683        | 10 153        |
| Sexe Féminin          | 4 023            | 20 071        | 3 960        | 15 203        | 16 832        | 10 731        | 16 417        | 14 890        | 9 680         |
| <b>Ensemble.....</b>  | <b>8 213</b>     | <b>40 767</b> | <b>8 168</b> | <b>31 906</b> | <b>35 999</b> | <b>21 884</b> | <b>31 601</b> | <b>29 573</b> | <b>19 833</b> |

TABLEAU 16. Population suivant le groupe d'âge et le sexe  
par gouvernorat et délégation ( suite )

d) GOUVERNORAT DE JENDOUBA

| DELEGATION<br>ET SEXE | Groupe d'Age  |              |              |            |            |           |           | TOTAL          |
|-----------------------|---------------|--------------|--------------|------------|------------|-----------|-----------|----------------|
|                       | 50à59         | 60à69        | 70à79        | 80à89      | 90à99      | 100 et +  | Autres    |                |
| <b>JENDOUBA</b>       |               |              |              |            |            |           |           |                |
| Sexe Masculin         | 2 173         | 1 146        | 430          | 138        | 26         | 5         | 2         | 34 459         |
| Sexe Féminin          | 1 750         | 964          | 329          | 86         | 26         | 6         | 3         | 32 461         |
| <b>Ensemble .....</b> | <b>3 923</b>  | <b>2 110</b> | <b>759</b>   | <b>224</b> | <b>52</b>  | <b>11</b> | <b>5</b>  | <b>66 920</b>  |
| <b>BOU SALEM</b>      |               |              |              |            |            |           |           |                |
| Sexe Masculin         | 1 862         | 1 026        | 421          | 119        | 31         | 9         |           | 29 801         |
| Sexe Féminin          | 1 789         | 885          | 306          | 90         | 18         | 5         | 2         | 28 733         |
| <b>Ensemble .....</b> | <b>3 651</b>  | <b>1 911</b> | <b>727</b>   | <b>209</b> | <b>49</b>  | <b>14</b> | <b>2</b>  | <b>58 534</b>  |
| <b>TABARKA</b>        |               |              |              |            |            |           |           |                |
| Sexe Masculin         | 825           | 470          | 133          | 37         | 9          | 3         |           | 13 521         |
| Sexe Féminin          | 792           | 380          | 121          | 39         | 9          | 1         | 3         | 12 601         |
| <b>Ensemble .....</b> | <b>1 617</b>  | <b>850</b>   | <b>254</b>   | <b>76</b>  | <b>18</b>  | <b>4</b>  | <b>3</b>  | <b>26 122</b>  |
| <b>AIN DRAHAM</b>     |               |              |              |            |            |           |           |                |
| Sexe Masculin         | 1 721         | 839          | 285          | 108        | 26         | 4         | 2         | 26 063         |
| Sexe Féminin          | 1 263         | 681          | 199          | 84         | 27         | 4         | 1         | 24 331         |
| <b>Ensemble .....</b> | <b>2 984</b>  | <b>1 520</b> | <b>484</b>   | <b>192</b> | <b>53</b>  | <b>8</b>  | <b>3</b>  | <b>50 394</b>  |
| <b>GHARDIMAOU</b>     |               |              |              |            |            |           |           |                |
| Sexe Masculin         | 1 575         | 887          | 323          | 121        | 33         | 9         | 1         | 27 092         |
| Sexe Féminin          | 1 203         | 664          | 252          | 81         | 20         | 9         | 1         | 25 774         |
| <b>Ensemble .....</b> | <b>2 778</b>  | <b>1 551</b> | <b>575</b>   | <b>202</b> | <b>53</b>  | <b>18</b> | <b>2</b>  | <b>52 866</b>  |
| <b>Total JENDOUBA</b> |               |              |              |            |            |           |           |                |
| Sexe Masculin         | <b>8 156</b>  | <b>4 368</b> | <b>1 592</b> | <b>523</b> | <b>125</b> | <b>30</b> | <b>5</b>  | <b>130 936</b> |
| Sexe Féminin          | <b>6 797</b>  | <b>3 574</b> | <b>1 207</b> | <b>380</b> | <b>100</b> | <b>25</b> | <b>10</b> | <b>123 900</b> |
| <b>Ensemble .....</b> | <b>14 953</b> | <b>7 942</b> | <b>2 799</b> | <b>903</b> | <b>225</b> | <b>55</b> | <b>15</b> | <b>254 836</b> |

TABLEAU 16. Population suivant le groupe d'âge et le sexe  
par gouvernorat et délégation ( suite )

e) GOUVERNORAT DU KEF

| DELEGATION<br>ET SEXE | GROUPE D'AGE     |               |              |               |               |               |               |               |               |
|-----------------------|------------------|---------------|--------------|---------------|---------------|---------------|---------------|---------------|---------------|
|                       | moins<br>de 1 an | 1 à 4         | 5            | 6 à 9         | 10 à 14       | 15 à 19       | 20 à 29       | 30 à 39       | 40 à 49       |
| <b>KEF</b>            |                  |               |              |               |               |               |               |               |               |
| Sexe Masculin         | 1 215            | 4 726         | 1 078        | 3 840         | 5 106         | 3 310         | 3 922         | 4 190         | 2 731         |
| Sexe Féminin          | 1 144            | 4 738         | 1 007        | 3 470         | 4 433         | 2 918         | 4 238         | 4 033         | 2 441         |
| <b>Ensemble</b> ..... | <b>2 359</b>     | <b>9 464</b>  | <b>2 085</b> | <b>7 310</b>  | <b>9 539</b>  | <b>6 228</b>  | <b>8 160</b>  | <b>8 223</b>  | <b>5 172</b>  |
| <b>SAKIET</b>         |                  |               |              |               |               |               |               |               |               |
| <b>SIDI YOUSSEF</b>   |                  |               |              |               |               |               |               |               |               |
| Sexe Masculin         | 323              | 1 187         | 280          | 972           | 1 370         | 653           | 861           | 864           | 591           |
| Sexe Féminin          | 305              | 1 228         | 277          | 790           | 1 081         | 629           | 955           | 994           | 563           |
| <b>Ensemble</b> ..... | <b>628</b>       | <b>2 415</b>  | <b>557</b>   | <b>1 762</b>  | <b>2 451</b>  | <b>1 282</b>  | <b>1 816</b>  | <b>1 858</b>  | <b>1 154</b>  |
| <b>TEJEROUINE</b>     |                  |               |              |               |               |               |               |               |               |
| Sexe Masculin         | 874              | 3 259         | 753          | 2 917         | 3 307         | 1 801         | 2 386         | 2 559         | 1 917         |
| Sexe Féminin          | 841              | 3 153         | 749          | 2 782         | 3 148         | 2 083         | 2 642         | 2 927         | 1 768         |
| <b>Ensemble</b> ..... | <b>1 715</b>     | <b>6 412</b>  | <b>1 502</b> | <b>5 699</b>  | <b>6 455</b>  | <b>3 884</b>  | <b>5 028</b>  | <b>5 486</b>  | <b>3 685</b>  |
| <b>KALAAAT SENAN</b>  |                  |               |              |               |               |               |               |               |               |
| Sexe Masculin         | 327              | 1 223         | 277          | 916           | 1 152         | 618           | 852           | 928           | 681           |
| Sexe Féminin          | 348              | 1 243         | 259          | 1 002         | 1 081         | 789           | 1 013         | 1 092         | 696           |
| <b>Ensemble</b> ..... | <b>675</b>       | <b>2 466</b>  | <b>536</b>   | <b>1 918</b>  | <b>2 233</b>  | <b>1 407</b>  | <b>1 865</b>  | <b>2 020</b>  | <b>1 377</b>  |
| <b>EBBA KSOUR</b>     |                  |               |              |               |               |               |               |               |               |
| Sexe Masculin         | 879              | 2 711         | 560          | 2 178         | 2 393         | 1 398         | 2 166         | 2 329         | 1 681         |
| Sexe Féminin          | 871              | 2 708         | 530          | 2 134         | 2 333         | 1 528         | 2 426         | 2 364         | 1 595         |
| <b>Ensemble</b> ..... | <b>1 750</b>     | <b>5 419</b>  | <b>1 090</b> | <b>4 312</b>  | <b>4 726</b>  | <b>2 926</b>  | <b>4 592</b>  | <b>4 693</b>  | <b>3 276</b>  |
| <b>MAKTHAR</b>        |                  |               |              |               |               |               |               |               |               |
| Sexe Masculin         | 1 162            | 4 369         | 874          | 3 482         | 3 921         | 2 155         | 3 002         | 3 194         | 2 317         |
| Sexe Féminin          | 1 082            | 4 188         | 853          | 3 247         | 3 362         | 2 018         | 3 544         | 3 403         | 2 151         |
| <b>Ensemble</b> ..... | <b>2 244</b>     | <b>8 557</b>  | <b>1 727</b> | <b>6 729</b>  | <b>7 283</b>  | <b>4 173</b>  | <b>6 546</b>  | <b>6 597</b>  | <b>4 468</b>  |
| <b>SILIANA</b>        |                  |               |              |               |               |               |               |               |               |
| Sexe Masculin         | 1 365            | 3 714         | 714          | 3 119         | 3 548         | 1 514         | 2 615         | 3 025         | 2 146         |
| Sexe Féminin          | 1 293            | 3 515         | 694          | 2 939         | 3 206         | 1 789         | 2 971         | 2 987         | 1 921         |
| <b>Ensemble</b> ..... | <b>2 658</b>     | <b>7 229</b>  | <b>1 408</b> | <b>6 058</b>  | <b>6 754</b>  | <b>3 303</b>  | <b>5 586</b>  | <b>6 012</b>  | <b>4 067</b>  |
| <b>SER (SESS)</b>     |                  |               |              |               |               |               |               |               |               |
| Sexe Masculin         | 854              | 2 291         | 501          | 2 032         | 2 356         | 1 205         | 1 702         | 1 791         | 1 302         |
| Sexe Féminin          | 798              | 2 301         | 520          | 1 817         | 2 159         | 1 189         | 1 894         | 1 914         | 1 219         |
| <b>Ensemble</b> ..... | <b>1 652</b>     | <b>4 592</b>  | <b>1 021</b> | <b>3 849</b>  | <b>4 515</b>  | <b>2 394</b>  | <b>3 596</b>  | <b>3 705</b>  | <b>2 521</b>  |
| <b>Total Kef</b>      |                  |               |              |               |               |               |               |               |               |
| Sexe Masculin         | 6 999            | 23 480        | 5 037        | 19 456        | 23 153        | 12 654        | 17 506        | 18 880        | 13 366        |
| Sexe Féminin          | 6 682            | 23 074        | 4 889        | 18 181        | 20 803        | 12 943        | 19 683        | 19 714        | 12 354        |
| <b>Ensemble</b> ..... | <b>13 681</b>    | <b>46 554</b> | <b>9 926</b> | <b>37 637</b> | <b>43 956</b> | <b>25 597</b> | <b>37 189</b> | <b>38 594</b> | <b>25 720</b> |

TABLEAU 16. Population suivant le groupe d'âge et le sexe  
par gouvernorat et délégation ( suite )

e) GOUVERNORAT DU KEF

| DELEGATION<br>ET SEXE | Groupe d'Age  |              |              |              |            |           |           | TOTAL          |
|-----------------------|---------------|--------------|--------------|--------------|------------|-----------|-----------|----------------|
|                       | 50 à 59       | 60 à 69      | 70 à 79      | 80 à 89      | 90 à 99    | 100 et +  | Autre     |                |
| <b>KEF</b>            |               |              |              |              |            |           |           |                |
| Sexe Féminin          | 2 075         | 949          | 343          | 113          | 32         | 7         |           | 33 637         |
| Sexe Masculin         | 1 474         | 718          | 276          | 95           | 24         | 3         | 7         | 31 019         |
| <b>Ensemble</b> ..... | <b>3 549</b>  | <b>1 667</b> | <b>619</b>   | <b>208</b>   | <b>56</b>  | <b>10</b> | <b>7</b>  | <b>64 656</b>  |
| <b>SAKIET</b>         |               |              |              |              |            |           |           |                |
| <b>SIDI YOUSSEF</b>   |               |              |              |              |            |           |           |                |
| Sexe Masculin         | 482           | 267          | 68           | 24           | 7          |           |           | 7 949          |
| Sexe Féminin          | 318           | 173          | 37           | 12           | 4          | 1         | 1         | 7 368          |
| <b>Ensemble</b> ..... | <b>800</b>    | <b>440</b>   | <b>105</b>   | <b>36</b>    | <b>11</b>  | <b>1</b>  | <b>1</b>  | <b>15 317</b>  |
| <b>TEJEROUINE</b>     |               |              |              |              |            |           |           |                |
| Sexe Masculin         | 1 740         | 725          | 216          | 100          | 15         | 2         |           | 22 571         |
| Sexe Féminin          | 1 220         | 503          | 161          | 62           | 14         | 2         | 4         | 22 059         |
| <b>Ensemble</b> ..... | <b>2 960</b>  | <b>1 228</b> | <b>377</b>   | <b>162</b>   | <b>29</b>  | <b>4</b>  | <b>4</b>  | <b>44 630</b>  |
| <b>KALAAAT SENAN</b>  |               |              |              |              |            |           |           |                |
| Sexe Masculin         | 668           | 301          | 78           | 48           | 5          | 1         |           | 8 075          |
| Sexe Féminin          | 484           | 202          | 61           | 17           | 3          | 1         |           | 8 291          |
| <b>Ensemble</b> ..... | <b>1 152</b>  | <b>503</b>   | <b>139</b>   | <b>65</b>    | <b>8</b>   | <b>2</b>  |           | <b>16 366</b>  |
| <b>EBBA KSOUR</b>     |               |              |              |              |            |           |           |                |
| Sexe Masculin         | 1 417         | 706          | 211          | 79           | 12         | 5         | 1         | 18 726         |
| Sexe Féminin          | 1 116         | 487          | 154          | 54           | 16         | 5         | 2         | 18 323         |
| <b>Ensemble</b> ..... | <b>2 533</b>  | <b>1 193</b> | <b>365</b>   | <b>133</b>   | <b>28</b>  | <b>10</b> | <b>3</b>  | <b>37 049</b>  |
| <b>MAKTHAR</b>        |               |              |              |              |            |           |           |                |
| Sexe Masculin         | 1 796         | 985          | 304          | 133          | 24         | 11        | 1         | 27 730         |
| Sexe Féminin          | 1 291         | 621          | 177          | 75           | 13         | 3         | 1         | 26 029         |
| <b>Ensemble</b> ..... | <b>3 087</b>  | <b>1 606</b> | <b>481</b>   | <b>208</b>   | <b>37</b>  | <b>14</b> | <b>2</b>  | <b>53 759</b>  |
| <b>SILIANA</b>        |               |              |              |              |            |           |           |                |
| Sexe Masculin         | 1 680         | 844          | 312          | 101          | 20         | 9         | 1         | 24 727         |
| Sexe Féminin          | 1 266         | 577          | 201          | 74           | 21         | 7         | 3         | 23 464         |
| <b>Ensemble</b> ..... | <b>2 946</b>  | <b>1 421</b> | <b>513</b>   | <b>175</b>   | <b>41</b>  | <b>16</b> | <b>4</b>  | <b>48 191</b>  |
| <b>SERS ( ESS )</b>   |               |              |              |              |            |           |           |                |
| Sexe Masculin         | 1 073         | 560          | 172          | 57           | 14         | 6         | 2         | 15 918         |
| Sexe Féminin          | 778           | 426          | 141          | 45           | 10         | 1         | 1         | 15 213         |
| <b>Ensemble</b> ..... | <b>1 851</b>  | <b>986</b>   | <b>313</b>   | <b>102</b>   | <b>24</b>  | <b>7</b>  | <b>3</b>  | <b>31 137</b>  |
| <b>Total KEF</b>      |               |              |              |              |            |           |           |                |
| Sexe Masculin         | <b>10 931</b> | <b>5 337</b> | <b>1 704</b> | <b>655</b>   | <b>129</b> | <b>41</b> | <b>5</b>  | <b>159 333</b> |
| Sexe Féminin          | <b>7 947</b>  | <b>3 707</b> | <b>1 208</b> | <b>434</b>   | <b>105</b> | <b>23</b> | <b>19</b> | <b>151 766</b> |
| <b>Ensemble</b> ..... | <b>18 878</b> | <b>9 044</b> | <b>2 912</b> | <b>1 089</b> | <b>234</b> | <b>64</b> | <b>24</b> | <b>311 099</b> |



TABLEAU 16. Population suivant le groupe d'âge et le sexe  
par gouvernorat et délégation ( suite )

f) GOUVERNORAT DE KASSERINE

| DELEGATION<br>ET SEXE        | GROUPE D'AGE     |               |              |               |               |               |               |               |               |
|------------------------------|------------------|---------------|--------------|---------------|---------------|---------------|---------------|---------------|---------------|
|                              | moins<br>de 1 an | 1 à 4         | 5            | 6 à 9         | 10 à 14       | 15 à 19       | 20 à 29       | 30 à 39       | 40 à 49       |
| <b>KASSERINE</b>             |                  |               |              |               |               |               |               |               |               |
| Sexe Masculin                | 849              | 3 107         | 681          | 2 375         | 2 966         | 1 871         | 2 757         | 2 578         | 1 639         |
| Sexe Féminin                 | 798              | 3 072         | 598          | 2 044         | 2 398         | 1 537         | 2 771         | 2 377         | 1 401         |
| <b>Ensemble</b> .....        | <b>1 647</b>     | <b>6 179</b>  | <b>1 279</b> | <b>4 419</b>  | <b>5 364</b>  | <b>3 408</b>  | <b>5 528</b>  | <b>4 955</b>  | <b>3 040</b>  |
| <b>SBEITLA</b>               |                  |               |              |               |               |               |               |               |               |
| Sexe Masculin                | 1 611            | 4 271         | 891          | 3 429         | 3 515         | 1 578         | 2 914         | 3 319         | 2 201         |
| Sexe Féminin                 | 1 480            | 4 182         | 875          | 2 980         | 3 252         | 1 965         | 3 549         | 3 313         | 1 907         |
| <b>Ensemble</b> .....        | <b>3 091</b>     | <b>8 453</b>  | <b>1 766</b> | <b>6 409</b>  | <b>6 767</b>  | <b>3 543</b>  | <b>6 463</b>  | <b>6 632</b>  | <b>4 108</b>  |
| <b>SBIBA</b>                 |                  |               |              |               |               |               |               |               |               |
| Sexe Masculin                | 977              | 2 346         | 494          | 1 602         | 2 195         | 919           | 1 603         | 1 793         | 1 258         |
| Sexe Féminin                 | 1 091            | 2 260         | 433          | 1 444         | 1 896         | 1 193         | 1 898         | 1 946         | 1 032         |
| <b>Ensemble</b> .....        | <b>2 088</b>     | <b>4 606</b>  | <b>927</b>   | <b>3 046</b>  | <b>4 091</b>  | <b>2 112</b>  | <b>3 501</b>  | <b>3 739</b>  | <b>2 290</b>  |
| <b>THALA</b>                 |                  |               |              |               |               |               |               |               |               |
| Sexe Masculin                | 1 296            | 4 718         | 1 024        | 3 602         | 4 023         | 1 995         | 3 397         | 3 645         | 2 495         |
| Sexe Féminin                 | 1 286            | 4 633         | 911          | 3 320         | 3 840         | 2 419         | 3 932         | 3 847         | 2 313         |
| <b>Ensemble</b> .....        | <b>2 582</b>     | <b>9 351</b>  | <b>1 935</b> | <b>6 922</b>  | <b>7 863</b>  | <b>4 414</b>  | <b>7 329</b>  | <b>7 492</b>  | <b>4 808</b>  |
| <b>FERIANA</b>               |                  |               |              |               |               |               |               |               |               |
| Sexe Masculin                | 725              | 2 410         | 436          | 1 908         | 2 143         | 1 134         | 1 802         | 1 926         | 1 214         |
| Sexe Féminin                 | 720              | 2 276         | 423          | 1 676         | 2 049         | 1 298         | 2 085         | 1 951         | 1 223         |
| <b>Ensemble</b> .....        | <b>1 445</b>     | <b>4 686</b>  | <b>859</b>   | <b>3 584</b>  | <b>4 192</b>  | <b>2 432</b>  | <b>3 887</b>  | <b>3 877</b>  | <b>2 437</b>  |
| <b>Total Kasserine</b> ..... |                  |               |              |               |               |               |               |               |               |
| Sexe Masculin                | <b>5 478</b>     | <b>16 852</b> | <b>3 526</b> | <b>12 916</b> | <b>14 842</b> | <b>7 497</b>  | <b>12 473</b> | <b>13 261</b> | <b>8 807</b>  |
| Sexe Féminin                 | <b>5 375</b>     | <b>16 423</b> | <b>3 240</b> | <b>11 464</b> | <b>13 435</b> | <b>8 412</b>  | <b>14 235</b> | <b>13 434</b> | <b>7 876</b>  |
| <b>Ensemble</b> .....        | <b>10 853</b>    | <b>33 275</b> | <b>6 766</b> | <b>24 380</b> | <b>28 277</b> | <b>15 909</b> | <b>26 708</b> | <b>26 695</b> | <b>16 683</b> |

TABLEAU 16. Population suivant le groupe d'âge et le sexe  
par gouvernorat et délégation ( suite )

f) GOUVERNORAT DE KASSERINE

| DELEGATION<br>ET SEXE  | Groupe d'Age  |              |              |            |            |           |           | TOTAL          |
|------------------------|---------------|--------------|--------------|------------|------------|-----------|-----------|----------------|
|                        | 50 à 59       | 60 à 69      | 70 à 79      | 80 à 89    | 90 à 99    | 100et +   | Autres    |                |
| <b>KASSERINE</b>       |               |              |              |            |            |           |           |                |
| Sexe Masculin          | 1 106         | 609          | 189          | 82         | 14         | 1         | 3         | 20 827         |
| Sexe Féminin           | 842           | 420          | 142          | 58         | 14         | 9         | 2         | 18 483         |
| <b>Ensemble .....</b>  | <b>1 948</b>  | <b>1 029</b> | <b>331</b>   | <b>140</b> | <b>28</b>  | <b>10</b> | <b>5</b>  | <b>39 310</b>  |
| <b>SBEITLA</b>         |               |              |              |            |            |           |           |                |
| Sexe Masculin          | 1 737         | 836          | 279          | 113        | 23         | 8         |           | 26 725         |
| Sexe Féminin           | 1 410         | 601          | 231          | 94         | 24         | 3         | 2         | 25 868         |
| <b>Ensemble .....</b>  | <b>3 147</b>  | <b>1 437</b> | <b>510</b>   | <b>207</b> | <b>47</b>  | <b>11</b> | <b>2</b>  | <b>52 593</b>  |
| <b>SBIBA</b>           |               |              |              |            |            |           |           |                |
| Sexe Masculin          | 1 176         | 549          | 173          | 47         | 6          |           |           | 15 158         |
| Sexe Féminin           | 1 283         | 378          | 104          | 30         | 5          | 1         |           | 14 994         |
| <b>Ensemble .....</b>  | <b>2 459</b>  | <b>927</b>   | <b>277</b>   | <b>77</b>  | <b>11</b>  | <b>1</b>  |           | <b>30 152</b>  |
| <b>THALA</b>           |               |              |              |            |            |           |           |                |
| Sexe Masculin          | 2 154         | 1 126        | 337          | 125        | 28         | 7         | 2         | 29 974         |
| Sexe Féminin           | 1 733         | 811          | 193          | 85         | 14         | 3         | 5         | 29 345         |
| <b>Ensemble .....</b>  | <b>3 887</b>  | <b>1 937</b> | <b>530</b>   | <b>210</b> | <b>42</b>  | <b>10</b> | <b>7</b>  | <b>59 319</b>  |
| <b>FERIANA</b>         |               |              |              |            |            |           |           |                |
| Sexe Masculin          | 972           | 486          | 164          | 69         | 16         | 5         |           | 15 410         |
| Sexe Féminin           | 719           | 364          | 105          | 42         | 13         | 3         | 4         | 14 951         |
| <b>Ensemble .....</b>  | <b>1 691</b>  | <b>850</b>   | <b>269</b>   | <b>111</b> | <b>29</b>  | <b>8</b>  | <b>4</b>  | <b>30 361</b>  |
| <b>Total KASSERINE</b> |               |              |              |            |            |           |           |                |
| Sexe Masculin          | 7 145         | 3 606        | 1 142        | 436        | 87         | 21        | 5         | 108 094        |
| Sexe Féminin           | 5 987         | 2 574        | 775          | 309        | 70         | 19        | 13        | 103 641        |
| <b>Ensemble .....</b>  | <b>13 132</b> | <b>6 180</b> | <b>1 917</b> | <b>745</b> | <b>157</b> | <b>40</b> | <b>18</b> | <b>211 735</b> |

TABLEAU 16. Population suivant le groupe d'âge et le sexe  
par gouvernorat et délégation ( suite )

g) GOUVERNORAT DE GAFSA

| DELEGATION<br>ET SEXE | GROUPE D'AGE     |              |              |              |              |              |              |              |              |
|-----------------------|------------------|--------------|--------------|--------------|--------------|--------------|--------------|--------------|--------------|
|                       | moins<br>de 1 an | 1 à 4        | 5            | 6 à 9        | 10 à 14      | 15 à 19      | 20 à 29      | 30 à 39      | 40 à 49      |
| <b>GAFSA</b>          |                  |              |              |              |              |              |              |              |              |
| Sexe Masculin         | 936              | 3 697        | 795          | 3 107        | 3 956        | 3 250        | 3 312        | 3 096        | 2 063        |
| Sexe Féminin          | 904              | 3 755        | 697          | 2 786        | 2 905        | 2 125        | 3 298        | 2 894        | 1 799        |
| <b>Ensemble.....</b>  | <b>1 840</b>     | <b>7 452</b> | <b>1 492</b> | <b>5 893</b> | <b>6 861</b> | <b>5 375</b> | <b>6 610</b> | <b>5 990</b> | <b>3 862</b> |
| <b>REDEYEF</b>        |                  |              |              |              |              |              |              |              |              |
| Sexe Masculin         | 792              | 2 909        | 635          | 2 433        | 2 227        | 1 192        | 2 236        | 2 452        | 1 371        |
| Sexe Féminin          | 752              | 2 969        | 598          | 2 319        | 2 030        | 1 392        | 2 310        | 2 152        | 1 116        |
| <b>Ensemble.....</b>  | <b>1 544</b>     | <b>5 878</b> | <b>1 233</b> | <b>4 752</b> | <b>4 257</b> | <b>2 584</b> | <b>4 546</b> | <b>4 604</b> | <b>2 487</b> |
| <b>NEFTA</b>          |                  |              |              |              |              |              |              |              |              |
| Sexe Masculin         | 211              | 959          | 168          | 726          | 700          | 367          | 506          | 716          | 571          |
| Sexe Féminin          | 223              | 793          | 147          | 576          | 721          | 475          | 711          | 839          | 641          |
| <b>Ensemble.....</b>  | <b>434</b>       | <b>1 752</b> | <b>315</b>   | <b>1 302</b> | <b>1 421</b> | <b>842</b>   | <b>1 217</b> | <b>1 555</b> | <b>1 212</b> |
| <b>TOZEUR</b>         |                  |              |              |              |              |              |              |              |              |
| Sexe Masculin         | 242              | 1 178        | 240          | 910          | 1 047        | 743          | 874          | 877          | 803          |
| Sexe Féminin          | 273              | 1 059        | 254          | 912          | 950          | 639          | 909          | 1 072        | 840          |
| <b>Ensemble.....</b>  | <b>515</b>       | <b>2 237</b> | <b>494</b>   | <b>1 822</b> | <b>1 997</b> | <b>1 382</b> | <b>1 783</b> | <b>1 949</b> | <b>1 643</b> |
| <b>DEGUECHE</b>       |                  |              |              |              |              |              |              |              |              |
| Sexe Masculin         | 208              | 970          | 182          | 887          | 839          | 706          | 637          | 741          | 639          |
| Sexe Féminin          | 224              | 933          | 189          | 777          | 858          | 541          | 797          | 881          | 653          |
| <b>Ensemble.....</b>  | <b>432</b>       | <b>1 903</b> | <b>371</b>   | <b>1 664</b> | <b>1 697</b> | <b>1 247</b> | <b>1 434</b> | <b>1 622</b> | <b>1 292</b> |
| <b>METLAOUI</b>       |                  |              |              |              |              |              |              |              |              |
| Sexe Masculin         | 461              | 2 310        | 493          | 1 794        | 1 505        | 992          | 2 014        | 1 930        | 1 131        |
| Sexe Féminin          | 485              | 2 141        | 455          | 1 534        | 1 435        | 932          | 1 866        | 1 464        | 774          |
| <b>Ensemble.....</b>  | <b>946</b>       | <b>4 451</b> | <b>948</b>   | <b>3 328</b> | <b>2 940</b> | <b>1 924</b> | <b>3 880</b> | <b>3 394</b> | <b>1 905</b> |

TABLEAU 16. Population suivant le groupe d'âge et le sexe  
par gouvernorat et délégation ( suite )

g) GOUVERNORAT DE GAFSA

| DELEGATION<br>ET SEXE | Groupe d'Age |              |            |            |           |           |           | TOTAL         |
|-----------------------|--------------|--------------|------------|------------|-----------|-----------|-----------|---------------|
|                       | 50 à 59      | 60 à 69      | 70 à 79    | 80 à 89    | 90 à 99   | 100 et +  | Autres    |               |
| <b>GAFSA</b>          |              |              |            |            |           |           |           |               |
| Sexe Masculin         | 1 631        | 760          | 265        | 104        | 29        | 9         | 5         | 27 015        |
| Sexe Féminin          | 1 426        | 602          | 230        | 103        | 30        | 15        | 20        | 23 589        |
| <b>Ensemble</b> ..... | <b>3 057</b> | <b>1 362</b> | <b>495</b> | <b>207</b> | <b>59</b> | <b>24</b> | <b>25</b> | <b>50 604</b> |
| <b>REDEYEF</b>        |              |              |            |            |           |           |           |               |
| Sexe Masculin         | 1 071        | 457          | 124        | 28         | 16        | 3         |           | 17 946        |
| Sexe Féminin          | 868          | 349          | 111        | 35         | 13        | 5         | 9         | 17 028        |
| <b>Ensemble</b> ..... | <b>1 939</b> | <b>806</b>   | <b>235</b> | <b>63</b>  | <b>29</b> | <b>8</b>  | <b>9</b>  | <b>34 974</b> |
| <b>NEFTA</b>          |              |              |            |            |           |           |           |               |
| Sexe Masculin         | 576          | 329          | 126        | 45         | 11        | 2         |           | 6 013         |
| Sexe Féminin          | 593          | 266          | 110        | 35         | 8         | 2         | 3         | 6 143         |
| <b>Ensemble</b> ..... | <b>1 169</b> | <b>595</b>   | <b>236</b> | <b>80</b>  | <b>19</b> | <b>4</b>  | <b>3</b>  | <b>12 156</b> |
| <b>TOZEUR</b>         |              |              |            |            |           |           |           |               |
| Sexe Masculin         | 682          | 387          | 144        | 47         | 8         | 2         | 1         | 8 185         |
| Sexe Féminin          | 611          | 328          | 113        | 34         | 4         | 2         | 8         | 8 008         |
| <b>Ensemble</b> ..... | <b>1 293</b> | <b>715</b>   | <b>257</b> | <b>81</b>  | <b>12</b> | <b>4</b>  | <b>9</b>  | <b>16 193</b> |
| <b>DEGUECHE</b>       |              |              |            |            |           |           |           |               |
| Sexe Masculin         | 590          | 278          | 95         | 30         | 10        | 5         | 2         | 6 819         |
| Sexe Féminin          | 478          | 264          | 90         | 28         | 5         | 1         | 6         | 6 725         |
| <b>Ensemble</b> ..... | <b>1 068</b> | <b>542</b>   | <b>185</b> | <b>58</b>  | <b>15</b> | <b>6</b>  | <b>8</b>  | <b>13 544</b> |
| <b>METLAOUI</b>       |              |              |            |            |           |           |           |               |
| Sexe Masculin         | 763          | 278          | 103        | 40         | 7         | 2         |           | 13 823        |
| Sexe Féminin          | 623          | 264          | 91         | 27         | 9         | 3         | 9         | 12 112        |
| <b>Ensemble</b> ..... | <b>1 386</b> | <b>1 542</b> | <b>194</b> | <b>67</b>  | <b>16</b> | <b>5</b>  | <b>9</b>  | <b>25 935</b> |

TABLEAU 16. Population suivant le groupe d'âge et le sexe  
par gouvernorat et délégation ( suite )

g) GOUVERNORAT DE GAFSA

| DELEGATION<br>ET SEXE | Groupe d'Age     |               |               |               |               |               |               |               |               |
|-----------------------|------------------|---------------|---------------|---------------|---------------|---------------|---------------|---------------|---------------|
|                       | moins<br>de 1 an | 1 à 4         | 5             | 6 à 9         | 10 à 14       | 15 à 19       | 20 à 29       | 30 à 39       | 40 à 49       |
| <b>GUETAR ( el )</b>  |                  |               |               |               |               |               |               |               |               |
| Sexe Masculin         | 444              | 1 663         | 372           | 1 261         | 1 159         | 541           | 1 010         | 1 170         | 827           |
| Sexe Féminin          | 427              | 1 474         | 324           | 1 154         | 1 088         | 694           | 1 274         | 1 239         | 770           |
| <b>Ensemble.....</b>  | <b>871</b>       | <b>3 137</b>  | <b>696</b>    | <b>2 415</b>  | <b>2 247</b>  | <b>1 235</b>  | <b>2 284</b>  | <b>2 409</b>  | <b>1 597</b>  |
| <b>SENEB</b>          |                  |               |               |               |               |               |               |               |               |
| Sexe Masculin         | 351              | 1 288         | 257           | 1 072         | 871           | 450           | 910           | 904           | 636           |
| Sexe Féminin          | 312              | 1 232         | 219           | 941           | 880           | 617           | 1 020         | 963           | 653           |
| <b>Ensemble.....</b>  | <b>663</b>       | <b>2 520</b>  | <b>476</b>    | <b>2 013</b>  | <b>1 751</b>  | <b>1 067</b>  | <b>1 930</b>  | <b>1 867</b>  | <b>1 279</b>  |
| <b>MAKNASSY</b>       |                  |               |               |               |               |               |               |               |               |
| Sexe Masculin         | 875              | 2 588         | 521           | 2 213         | 2 158         | 922           | 1 886         | 2 023         | 1 334         |
| Sexe Féminin          | 809              | 2 665         | 474           | 1 909         | 2 046         | 1 134         | 2 232         | 2 075         | 1 274         |
| <b>Ensemble.....</b>  | <b>1 684</b>     | <b>5 253</b>  | <b>995</b>    | <b>4 122</b>  | <b>4 204</b>  | <b>2 056</b>  | <b>4 118</b>  | <b>4 098</b>  | <b>2 608</b>  |
| <b>REGUEB</b>         |                  |               |               |               |               |               |               |               |               |
| Sexe Masculin         | 537              | 2 077         | 354           | 1 489         | 1 554         | 799           | 1 458         | 1 383         | 957           |
| Sexe Féminin          | 571              | 1 967         | 350           | 1 377         | 1 436         | 767           | 1 567         | 1 399         | 904           |
| <b>Ensemble.....</b>  | <b>1 108</b>     | <b>4 044</b>  | <b>704</b>    | <b>2 866</b>  | <b>2 990</b>  | <b>1 566</b>  | <b>3 025</b>  | <b>2 782</b>  | <b>1 861</b>  |
| <b>SIDI BOUZID</b>    |                  |               |               |               |               |               |               |               |               |
| Sexe Masculin         | 1 125            | 4 134         | 806           | 3 329         | 3 232         | 1 611         | 2 963         | 2 966         | 1 945         |
| Sexe Féminin          | 1 151            | 4 046         | 778           | 3 072         | 2 958         | 1 778         | 3 386         | 2 939         | 1 778         |
| <b>Ensemble.....</b>  | <b>2 276</b>     | <b>8 180</b>  | <b>1 584</b>  | <b>6 401</b>  | <b>6 190</b>  | <b>3 389</b>  | <b>6 349</b>  | <b>5 905</b>  | <b>3 723</b>  |
| <b>BEN AOUN</b>       |                  |               |               |               |               |               |               |               |               |
| Sexe Masculin         | 622              | 2 515         | 411           | 1 973         | 1 877         | 973           | 1 651         | 1 726         | 1 031         |
| Sexe Féminin          | 550              | 2 425         | 431           | 1 778         | 1 758         | 1 085         | 1 986         | 1 628         | 819           |
| <b>Ensemble.....</b>  | <b>1 172</b>     | <b>4 940</b>  | <b>842</b>    | <b>3 751</b>  | <b>3 635</b>  | <b>2 058</b>  | <b>3 637</b>  | <b>3 354</b>  | <b>1 850</b>  |
| <b>Total Gafsa</b>    |                  |               |               |               |               |               |               |               |               |
| Sexe Masculin         | 6 804            | 26 288        | 5 234         | 21 194        | 21 125        | 12 546        | 19 457        | 19 984        | 13 308        |
| Sexe Féminin          | 6 681            | 25 459        | 4 916         | 19 135        | 19 065        | 12 179        | 21 356        | 19 545        | 12 021        |
| <b>Ensemble.....</b>  | <b>13 485</b>    | <b>51 747</b> | <b>10 150</b> | <b>40 329</b> | <b>40 190</b> | <b>24 725</b> | <b>40 813</b> | <b>39 529</b> | <b>25 329</b> |

TABLEAU 16. Population suivant le groupe d'âge et le sexe  
par gouvernorat et délégation ( suite )

g) GOUVERNORAT DE GAFSA

| DELEGATION<br>ET SEXE | 50 à 59              | 60 à 69      | 70 à 79      | 80 à 89      | 90 à 99    | 100 et +  | Autres    | TOTAL          |
|-----------------------|----------------------|--------------|--------------|--------------|------------|-----------|-----------|----------------|
|                       | <b>GUETAR ( EL )</b> |              |              |              |            |           |           |                |
| Sexe Féminin          | 834                  | 369          | 134          | 53           | 14         | 4         | 2         | 9 857          |
| Sexe Masculin         | 763                  | 269          | 79           | 36           | 8          |           | 1         | 9 600          |
| <b>Ensemble .....</b> | <b>597</b>           | <b>638</b>   | <b>213</b>   | <b>89</b>    | <b>22</b>  | <b>4</b>  | <b>3</b>  | <b>19 457</b>  |
| <b>SENED</b>          |                      |              |              |              |            |           |           |                |
| Sexe Masculin         | 572                  | 244          | 74           | 35           | 8          | 2         |           | 7 674          |
| Sexe Féminin          | 440                  | 178          | 73           | 31           | 6          | 4         |           | 7 569          |
| <b>Ensemble .....</b> | <b>1 012</b>         | <b>422</b>   | <b>147</b>   | <b>66</b>    | <b>14</b>  | <b>6</b>  |           | <b>15 243</b>  |
| <b>MAKNASSY</b>       |                      |              |              |              |            |           |           |                |
| Sexe Masculin         | 939                  | 477          | 163          | 73           | 23         | 4         | 1         | 16 200         |
| Sexe Féminin          | 736                  | 406          | 146          | 57           | 8          | 1         | 5         | 15 977         |
| <b>Ensemble .....</b> | <b>1 675</b>         | <b>883</b>   | <b>309</b>   | <b>130</b>   | <b>31</b>  | <b>5</b>  | <b>6</b>  | <b>32 177</b>  |
| <b>REGUEB</b>         |                      |              |              |              |            |           |           |                |
| Sexe Masculin         | 883                  | 469          | 171          | 70           | 12         | 2         |           | 12 215         |
| Sexe Féminin          | 682                  | 304          | 134          | 44           | 7          | 3         | 1         | 11 513         |
| <b>Ensemble .....</b> | <b>1 565</b>         | <b>773</b>   | <b>305</b>   | <b>114</b>   | <b>19</b>  | <b>5</b>  | <b>1</b>  | <b>23 728</b>  |
| <b>SIDI BOUZID</b>    |                      |              |              |              |            |           |           |                |
| Sexe Masculin         | 1 616                | 725          | 255          | 147          | 29         | 6         |           | 24 889         |
| Sexe Féminin          | 1 247                | 652          | 262          | 93           | 15         | 1         | 6         | 24 162         |
| <b>Ensemble .....</b> | <b>2 863</b>         | <b>1 377</b> | <b>517</b>   | <b>240</b>   | <b>44</b>  | <b>7</b>  | <b>6</b>  | <b>49 051</b>  |
| <b>BEN AOUN</b>       |                      |              |              |              |            |           |           |                |
| Sexe Masculin         | 894                  | 467          | 172          | 89           | 18         | 7         |           | 14 426         |
| Sexe Féminin          | 745                  | 301          | 110          | 40           | 12         | 3         | 1         | 13 672         |
| <b>Ensemble .....</b> | <b>1 639</b>         | <b>768</b>   | <b>282</b>   | <b>129</b>   | <b>30</b>  | <b>10</b> | <b>1</b>  | <b>28 098</b>  |
| <b>Total GAFSA</b>    |                      |              |              |              |            |           |           |                |
| Sexe Masculin         | <b>11 051</b>        | <b>5 240</b> | <b>1 826</b> | <b>761</b>   | <b>185</b> | <b>48</b> | <b>11</b> | <b>165 062</b> |
| Sexe Féminin          | <b>9 212</b>         | <b>4 183</b> | <b>1 549</b> | <b>563</b>   | <b>125</b> | <b>40</b> | <b>69</b> | <b>156 098</b> |
| <b>Ensemble .....</b> | <b>20 263</b>        | <b>9 423</b> | <b>3 375</b> | <b>1 324</b> | <b>310</b> | <b>88</b> | <b>80</b> | <b>321 160</b> |



TABLEAU 16. Population suivant le groupe d'âge et le sexe  
par gouvernorat et délégation ( suite )

h) GOUVERNORAT DE MEDENINE

| DELEGATION<br>ET SEXE | GROUPE D'AGE     |               |              |               |               |               |               |               |               |
|-----------------------|------------------|---------------|--------------|---------------|---------------|---------------|---------------|---------------|---------------|
|                       | moins<br>de 1 an | 1 à 4         | 5            | 6 à 9         | 10 à 14       | 15 à 19       | 20 à 29       | 30 à 39       | 40 à 49       |
| <b>MEDENINE</b>       |                  |               |              |               |               |               |               |               |               |
| Sexe Masculin         | 1 006            | 2 894         | 563          | 2 490         | 2 484         | 1 782         | 2 144         | 2 366         | 1 645         |
| Sexe Féminin          | 909              | 2 829         | 541          | 2 328         | 2 000         | 1 386         | 2 707         | 2 481         | 1 514         |
| <b>Ensemble.....</b>  | <b>1915</b>      | <b>5 723</b>  | <b>1 104</b> | <b>4 818</b>  | <b>4 484</b>  | <b>3 168</b>  | <b>4 851</b>  | <b>4 847</b>  | <b>3 159</b>  |
| <b>BENI KHEDACH</b>   |                  |               |              |               |               |               |               |               |               |
| Sexe Masculin         | 322              | 1 092         | 223          | 1 081         | 927           | 482           | 730           | 836           | 611           |
| Sexe Féminin          | 309              | 1 138         | 252          | 1 019         | 834           | 565           | 1 096         | 1 119         | 729           |
| <b>Ensemble.....</b>  | <b>631</b>       | <b>2 230</b>  | <b>475</b>   | <b>2 100</b>  | <b>1 761</b>  | <b>1 047</b>  | <b>1 826</b>  | <b>1 955</b>  | <b>1 340</b>  |
| <b>GHOMRASSEN</b>     |                  |               |              |               |               |               |               |               |               |
| Sexe Masculin         | 239              | 1 269         | 270          | 1 144         | 970           | 408           | 483           | 604           | 460           |
| Sexe Féminin          | 245              | 1 205         | 285          | 1 015         | 883           | 632           | 1 223         | 1 117         | 742           |
| <b>Ensemble.....</b>  | <b>484</b>       | <b>2 474</b>  | <b>555</b>   | <b>2 159</b>  | <b>1 853</b>  | <b>1 040</b>  | <b>1 706</b>  | <b>1 721</b>  | <b>1 202</b>  |
| <b>REMADA</b>         |                  |               |              |               |               |               |               |               |               |
| Sexe Masculin         | 115              | 694           | 118          | 549           | 446           | 245           | 591           | 733           | 432           |
| Sexe Féminin          | 103              | 643           | 120          | 478           | 408           | 255           | 595           | 530           | 268           |
| <b>Ensemble.....</b>  | <b>218</b>       | <b>1 337</b>  | <b>238</b>   | <b>1 027</b>  | <b>854</b>    | <b>500</b>    | <b>1 186</b>  | <b>1 263</b>  | <b>700</b>    |
| <b>TATAOUINE</b>      |                  |               |              |               |               |               |               |               |               |
| Sexe Masculin         | 438              | 2 634         | 562          | 2 444         | 2 206         | 1 032         | 1 235         | 1 546         | 1 198         |
| Sexe Féminin          | 442              | 2 565         | 531          | 2 235         | 1 888         | 1 327         | 2 512         | 2 524         | 1 543         |
| <b>Ensemble.....</b>  | <b>880</b>       | <b>5 199</b>  | <b>1 093</b> | <b>4 679</b>  | <b>4 094</b>  | <b>2 359</b>  | <b>3 747</b>  | <b>4 070</b>  | <b>2 741</b>  |
| <b>BEN GUERDANE</b>   |                  |               |              |               |               |               |               |               |               |
| Sexe Masculin         | 403              | 2 143         | 358          | 1 577         | 1 430         | 721           | 1 400         | 1 583         | 1 100         |
| Sexe Féminin          | 342              | 2 004         | 317          | 1 505         | 1 278         | 991           | 1 723         | 1 645         | 988           |
| <b>Ensemble.....</b>  | <b>745</b>       | <b>4 147</b>  | <b>675</b>   | <b>3 082</b>  | <b>2 708</b>  | <b>1 712</b>  | <b>3 123</b>  | <b>3 228</b>  | <b>2 088</b>  |
| <b>ZARZIS</b>         |                  |               |              |               |               |               |               |               |               |
| Sexe Masculin         | 728              | 2 692         | 592          | 2 300         | 2 116         | 1 260         | 1 591         | 1 955         | 1 614         |
| Sexe Féminin          | 649              | 2 641         | 520          | 2 226         | 1 826         | 1 388         | 2 424         | 2 377         | 1 582         |
| <b>Ensemble.....</b>  | <b>1 377</b>     | <b>5 333</b>  | <b>1 112</b> | <b>4 526</b>  | <b>3 942</b>  | <b>2 648</b>  | <b>4 015</b>  | <b>4 332</b>  | <b>3 196</b>  |
| <b>JERBA</b>          |                  |               |              |               |               |               |               |               |               |
| Sexe Masculin         | 1 080            | 4 763         | 973          | 4 098         | 3 833         | 3 181         | 5 100         | 4 576         | 3 276         |
| Sexe Féminin          | 1 005            | 4 834         | 1 013        | 4 181         | 4 162         | 2 132         | 2 815         | 3 351         | 2 554         |
| <b>Ensemble.....</b>  | <b>2 085</b>     | <b>9 597</b>  | <b>1 986</b> | <b>8 279</b>  | <b>7 995</b>  | <b>5 313</b>  | <b>7 915</b>  | <b>7 927</b>  | <b>5 730</b>  |
| <b>Total Medenine</b> |                  |               |              |               |               |               |               |               |               |
| Sexe Masculin         | <b>4 256</b>     | <b>18 252</b> | <b>3 699</b> | <b>15 766</b> | <b>14 741</b> | <b>8 062</b>  | <b>10 989</b> | <b>12 974</b> | <b>9 614</b>  |
| Sexe Féminin          | <b>4 079</b>     | <b>17 788</b> | <b>3 539</b> | <b>14 904</b> | <b>12 950</b> | <b>9 725</b>  | <b>17 380</b> | <b>16 369</b> | <b>10 642</b> |
| <b>Ensemble.....</b>  | <b>8 335</b>     | <b>36 040</b> | <b>7 238</b> | <b>30 670</b> | <b>27 691</b> | <b>17 787</b> | <b>28 369</b> | <b>29 343</b> | <b>20 256</b> |

- TABLEAU 16. Population suivant le groupe d'âge et le sexe  
par gouvernorat et délégation ( suite )

h) GOUVERNORAT DE MEDENINE

| DELEGATION<br>ET SEXE | 50à59           | 60à69         | 70à79        | 80à89        | 90à99      | 100 et +  | Autres    | TOTAL          |
|-----------------------|-----------------|---------------|--------------|--------------|------------|-----------|-----------|----------------|
|                       | <b>MEDENINE</b> |               |              |              |            |           |           |                |
| Sexe Masculin         | 1 527           | 825           | 410          | 128          | 26         | 4         | 4         | 20 298         |
| Sexe Féminin          | 1 443           | 663           | 324          | 81           | 10         | 7         | 5         | 19 228         |
| <b>Ensemble .....</b> | <b>2 970</b>    | <b>1 488</b>  | <b>734</b>   | <b>209</b>   | <b>36</b>  | <b>11</b> | <b>9</b>  | <b>39 526</b>  |
| <b>BENI KHEDACH</b>   |                 |               |              |              |            |           |           |                |
| Sexe Masculin         | 648             | 429           | 181          | 94           | 12         | 5         |           | 7 673          |
| Sexe Féminin          | 636             | 329           | 134          | 53           | 10         | 5         | 7         | 8 235          |
| <b>Ensemble .....</b> | <b>1 284</b>    | <b>758</b>    | <b>315</b>   | <b>147</b>   | <b>22</b>  | <b>10</b> | <b>7</b>  | <b>15 908</b>  |
| <b>GHOMRASSEN</b>     |                 |               |              |              |            |           |           |                |
| Sexe Masculin         | 508             | 380           | 173          | 70           | 6          | 2         | 1         | 6 987          |
| Sexe Féminin          | 658             | 406           | 157          | 46           | 3          | 2         | 6         | 8 625          |
| <b>Ensemble .....</b> | <b>1 166</b>    | <b>786</b>    | <b>330</b>   | <b>116</b>   | <b>9</b>   | <b>4</b>  | <b>7</b>  | <b>15 612</b>  |
| <b>REMADA</b>         |                 |               |              |              |            |           |           |                |
| Sexe Masculin         | 336             | 174           | 81           | 35           | 4          | 1         |           | 4 554          |
| Sexe Féminin          | 247             | 124           | 58           | 24           | 5          | 1         | 1         | 3 860          |
| <b>Ensemble .....</b> | <b>583</b>      | <b>298</b>    | <b>139</b>   | <b>59</b>    | <b>9</b>   | <b>2</b>  | <b>1</b>  | <b>8 414</b>   |
| <b>TATAOUINE</b>      |                 |               |              |              |            |           |           |                |
| Sexe Masculin         | 1 169           | 842           | 446          | 199          | 35         | 3         | 2         | 15 991         |
| Sexe Féminin          | 1 239           | 811           | 331          | 129          | 37         | 5         | 5         | 18 125         |
| <b>Ensemble .....</b> | <b>2 408</b>    | <b>1 653</b>  | <b>777</b>   | <b>328</b>   | <b>72</b>  | <b>8</b>  | <b>7</b>  | <b>34 115</b>  |
| <b>BEN GUERDANE</b>   |                 |               |              |              |            |           |           |                |
| Sexe Masculin         | 848             | 568           | 276          | 94           | 16         | 3         | 3         | 12 523         |
| Sexe Féminin          | 850             | 514           | 184          | 80           | 8          | 2         | 3         | 12 434         |
| <b>Ensemble .....</b> | <b>1 698</b>    | <b>1 082</b>  | <b>460</b>   | <b>174</b>   | <b>24</b>  | <b>5</b>  | <b>6</b>  | <b>24 954</b>  |
| <b>ZARZIS</b>         |                 |               |              |              |            |           |           |                |
| Sexe Masculin         | 1 476           | 840           | 317          | 129          | 16         | 4         | 3         | 17 633         |
| Sexe Féminin          | 1 310           | 643           | 243          | 89           | 8          | 7         | 1         | 17 934         |
| <b>Ensemble .....</b> | <b>2 786</b>    | <b>1 483</b>  | <b>560</b>   | <b>218</b>   | <b>24</b>  | <b>11</b> | <b>4</b>  | <b>35 567</b>  |
| <b>JERBA</b>          |                 |               |              |              |            |           |           |                |
| Sexe Masculin         | 2 804           | 1 827         | 727          | 223          | 51         | 13        | 3         | 36 528         |
| Sexe Féminin          | 2 521           | 1 916         | 865          | 294          | 40         | 8         | 1         | 31 692         |
| <b>Ensemble .....</b> | <b>5 325</b>    | <b>3 743</b>  | <b>1 592</b> | <b>517</b>   | <b>91</b>  | <b>21</b> | <b>4</b>  | <b>68 220</b>  |
| <b>Total MEDENINE</b> |                 |               |              |              |            |           |           |                |
| Sexe Masculin         | 9 033           | 5 974         | 2 749        | 1 043        | 155        | 30        | 14        | 117 351        |
| Sexe Féminin          | 9 187           | 5 317         | 2 158        | 725          | 132        | 42        | 31        | 124 968        |
| <b>Ensemble .....</b> | <b>18 220</b>   | <b>11 291</b> | <b>4 907</b> | <b>1 768</b> | <b>287</b> | <b>72</b> | <b>45</b> | <b>242 319</b> |

TABLEAU 16. Population suivant le groupe d'âge et le sexe  
par gouvernorat et délégation ( suite )

i) GOUVERNORAT DE GABES

| DELEGATION<br>ET SEXE     | GROUPE D'AGE     |               |              |               |               |               |               |               |               |
|---------------------------|------------------|---------------|--------------|---------------|---------------|---------------|---------------|---------------|---------------|
|                           | moins<br>de 1 an | 1 à 4         | 5            | 6 à 9         | 10 à 14       | 15 à 19       | 20 à 29       | 30 à 39       | 40 à 49       |
| <b>GABES</b>              |                  |               |              |               |               |               |               |               |               |
| Sexe Masculin             | 1 406            | 5 933         | 1 369        | 4 782         | 5 114         | 4 076         | 3 729         | 3 899         | 2 876         |
| Sexe Féminin              | 1 305            | 5 434         | 1 109        | 4 485         | 4 506         | 3 340         | 4 637         | 4 486         | 3 117         |
| <b>Ensemble . . . . .</b> | <b>2 711</b>     | <b>11 367</b> | <b>2 478</b> | <b>9 267</b>  | <b>9 620</b>  | <b>7 416</b>  | <b>8 366</b>  | <b>8 385</b>  | <b>5 993</b>  |
| <b>EL HAMMA</b>           |                  |               |              |               |               |               |               |               |               |
| Sexe Masculin             | 723              | 2 540         | 502          | 2 068         | 1 905         | 986           | 1 553         | 1 856         | 1 214         |
| Sexe Féminin              | 662              | 2 339         | 464          | 1 918         | 1 781         | 1 190         | 2 116         | 2 154         | 1 358         |
| <b>Ensemble . . . . .</b> | <b>1 385</b>     | <b>4 879</b>  | <b>9 66</b>  | <b>3 986</b>  | <b>3 686</b>  | <b>2 176</b>  | <b>3 669</b>  | <b>4 010</b>  | <b>2 572</b>  |
| <b>KEBILI</b>             |                  |               |              |               |               |               |               |               |               |
| Sexe Masculin             | 759              | 2 391         | 527          | 2 114         | 2 277         | 1 234         | 1 491         | 1 454         | 1 145         |
| Sexe Féminin              | 663              | 2 393         | 464          | 2 104         | 2 064         | 1 378         | 2 362         | 2 349         | 1 548         |
| <b>Ensemble . . . . .</b> | <b>1 422</b>     | <b>4 784</b>  | <b>991</b>   | <b>4 218</b>  | <b>4 341</b>  | <b>2 612</b>  | <b>3 853</b>  | <b>3 803</b>  | <b>2 693</b>  |
| <b>DOUZ</b>               |                  |               |              |               |               |               |               |               |               |
| Sexe Masculin             | 361              | 1 447         | 257          | 1 203         | 1 268         | 614           | 1 012         | 1 181         | 959           |
| Sexe Féminin              | 336              | 1 526         | 294          | 1 113         | 1 103         | 693           | 1 323         | 1 512         | 962           |
| <b>Ensemble . . . . .</b> | <b>697</b>       | <b>2 973</b>  | <b>551</b>   | <b>2 316</b>  | <b>2 371</b>  | <b>1 307</b>  | <b>2 335</b>  | <b>2 693</b>  | <b>1 921</b>  |
| <b>MATMATA</b>            |                  |               |              |               |               |               |               |               |               |
| Sexe Masculin             | 454              | 1 796         | 409          | 1 530         | 1 605         | 834           | 1 075         | 1 191         | 1 045         |
| Sexe Féminin              | 489              | 1 756         | 430          | 1 472         | 1 551         | 1 164         | 1 782         | 1 682         | 1 317         |
| <b>Ensemble . . . . .</b> | <b>943</b>       | <b>3 552</b>  | <b>839</b>   | <b>3 002</b>  | <b>3 156</b>  | <b>1 998</b>  | <b>2 857</b>  | <b>2 873</b>  | <b>2 362</b>  |
| <b>MARETH</b>             |                  |               |              |               |               |               |               |               |               |
| Sexe Masculin             | 367              | 1 432         | 289          | 1 077         | 1 039         | 664           | 699           | 626           | 526           |
| Sexe Féminin              | 369              | 1 335         | 264          | 1 021         | 959           | 690           | 1 171         | 1 094         | 692           |
| <b>Ensemble . . . . .</b> | <b>736</b>       | <b>2 767</b>  | <b>553</b>   | <b>2 098</b>  | <b>1 998</b>  | <b>1 354</b>  | <b>1 870</b>  | <b>1 720</b>  | <b>1 218</b>  |
| <b>Total Gabès</b>        |                  |               |              |               |               |               |               |               |               |
| Sexe Masculin             | 4 070            | 15 539        | 3 353        | 12 774        | 13 208        | 8 408         | 9 559         | 10 207        | 7 765         |
| Sexe Féminin              | 3 824            | 14 783        | 3 025        | 12 113        | 11 964        | 8 455         | 13 391        | 13 277        | 8 994         |
| <b>Ensemble . . . . .</b> | <b>7 894</b>     | <b>30 322</b> | <b>6 378</b> | <b>24 887</b> | <b>25 172</b> | <b>16 863</b> | <b>22 950</b> | <b>23 484</b> | <b>16 759</b> |

TABLEAU 16. Population suivant le groupe d'âge et le sexe  
par gouvernorat et délégation ( suite )

i) GOUVERNORAT DE GABES

| DELEGATION<br>ET SEXE | Groupe d'Age  |              |              |              |            |           |           | TOTAL          |
|-----------------------|---------------|--------------|--------------|--------------|------------|-----------|-----------|----------------|
|                       | 50 à 59       | 60 à 69      | 70 à 79      | 80 à 89      | 90 à 99    | 100 et +  | Autres    |                |
| <b>GABES</b>          |               |              |              |              |            |           |           |                |
| Sexe Masculin         | 2 682         | 1 448        | 738          | 244          | 29         | 13        | 2         | 38 340         |
| Sexe Féminin          | 2 335         | 1 335        | 537          | 204          | 34         | 10        | 4         | 36 878         |
| <b>Ensemble .....</b> | <b>5 017</b>  | <b>2 783</b> | <b>1 275</b> | <b>448</b>   | <b>63</b>  | <b>23</b> | <b>6</b>  | <b>75 218</b>  |
| <b>EL HAMMA</b>       |               |              |              |              |            |           |           |                |
| Sexe Masculin         | 1 331         | 767          | 342          | 197          | 26         | 2         | 3         | 16 015         |
| Sexe Féminin          | 1 190         | 644          | 261          | 133          | 22         | 3         | 1         | 16 236         |
| <b>Ensemble .....</b> | <b>2 521</b>  | <b>1 411</b> | <b>603</b>   | <b>330</b>   | <b>48</b>  | <b>5</b>  | <b>4</b>  | <b>32 251</b>  |
| <b>KEBILI</b>         |               |              |              |              |            |           |           |                |
| Sexe Masculin         | 1 388         | 616          | 268          | 141          | 27         | 13        | 1         | 15 846         |
| Sexe Féminin          | 1 152         | 590          | 230          | 88           | 22         | 9         | 5         | 17 421         |
| <b>Ensemble .....</b> | <b>2 540</b>  | <b>1 206</b> | <b>498</b>   | <b>229</b>   | <b>49</b>  | <b>22</b> | <b>6</b>  | <b>33 267</b>  |
| <b>DOUZ</b>           |               |              |              |              |            |           |           |                |
| Sexe Masculin         | 842           | 436          | 297          | 124          | 14         | 2         | 1         | 10 018         |
| Sexe Féminin          | 711           | 425          | 242          | 66           | 15         | 4         |           | 10 325         |
| <b>Ensemble .....</b> | <b>1 553</b>  | <b>861</b>   | <b>539</b>   | <b>190</b>   | <b>29</b>  | <b>6</b>  | <b>1</b>  | <b>20 343</b>  |
| <b>MATMATA</b>        |               |              |              |              |            |           |           |                |
| Sexe Masculin         | 1 029         | 733          | 348          | 124          | 15         | 10        | 3         | 12 201         |
| Sexe Féminin          | 1 148         | 588          | 250          | 76           | 12         | 2         | 4         | 13 723         |
| <b>Ensemble .....</b> | <b>2 177</b>  | <b>1 321</b> | <b>598</b>   | <b>200</b>   | <b>27</b>  | <b>12</b> | <b>7</b>  | <b>25 924</b>  |
| <b>MARETH</b>         |               |              |              |              |            |           |           |                |
| Sexe Masculin         | 544           | 364          | 184          | 50           | 12         | 2         | 2         | 7 877          |
| Sexe Féminin          | 572           | 340          | 145          | 38           | 6          |           | 4         | 8 700          |
| <b>Ensemble .....</b> | <b>1 116</b>  | <b>704</b>   | <b>329</b>   | <b>88</b>    | <b>18</b>  | <b>2</b>  | <b>6</b>  | <b>16 577</b>  |
| <b>Total GABES</b>    |               |              |              |              |            |           |           |                |
| Sexe Masculin         | 7 816         | 4 364        | 2 177        | 880          | 123        | 42        | 12        | 100 297        |
| Sexe Féminin          | 7 108         | 3 922        | 1 665        | 605          | 111        | 28        | 18        | 103 283        |
| <b>Ensemble .....</b> | <b>14 924</b> | <b>8 286</b> | <b>3 842</b> | <b>1 485</b> | <b>234</b> | <b>70</b> | <b>30</b> | <b>203 580</b> |

TABLEAU 16. Population suivant le groupe d'âge et le sexe  
par gouvernorat et délégation ( suite )

j) GOUVERNORAT DE SFAX

| DELEGATION<br>ET SEXE            | GROUPE D'AGE     |               |               |               |               |               |               |               |               |
|----------------------------------|------------------|---------------|---------------|---------------|---------------|---------------|---------------|---------------|---------------|
|                                  | moins<br>de 1 an | 1 à 4         | 5             | 6 à 9         | 10 à 14       | 15 à 19       | 20 à 29       | 30 à 39       | 40 à 49       |
| <b>SFAX</b>                      |                  |               |               |               |               |               |               |               |               |
| Sexe Masculin                    | 4 275            | 19 259        | 4 246         | 15 799        | 16 225        | 12 564        | 13 828        | 14 817        | 10 051        |
| Sexe Féminin                     | 4 192            | 18 235        | 3 910         | 14 803        | 15 163        | 11 605        | 17 507        | 15 649        | 9 892         |
| <b>Ensemble.....</b>             | <b>8 467</b>     | <b>37 494</b> | <b>8 156</b>  | <b>30 602</b> | <b>31 388</b> | <b>24 169</b> | <b>31 335</b> | <b>30 466</b> | <b>19 943</b> |
| <b>JEBINIANA</b>                 |                  |               |               |               |               |               |               |               |               |
| Sexe Masculin                    | 1 624            | 6 008         | 1 074         | 4 900         | 5 206         | 2 308         | 3 798         | 4 452         | 3 111         |
| Sexe Féminin                     | 1 510            | 5 732         | 1 004         | 4 268         | 4 714         | 3 010         | 4 786         | 4 864         | 3 323         |
| <b>Ensemble.....</b>             | <b>3 134</b>     | <b>11 740</b> | <b>2 078</b>  | <b>9 168</b>  | <b>9 920</b>  | <b>5 318</b>  | <b>8 584</b>  | <b>9 316</b>  | <b>6 434</b>  |
| <b>MENZEL<br/>EL HEDI CHAKER</b> |                  |               |               |               |               |               |               |               |               |
| Sexe Masculin                    | 417              | 1 589         | 308           | 1 114         | 1 280         | 507           | 1 133         | 1 206         | 946           |
| Sexe Féminin                     | 373              | 1 543         | 257           | 1 015         | 1 180         | 601           | 1 224         | 1 263         | 814           |
| <b>Ensemble.....</b>             | <b>790</b>       | <b>3 132</b>  | <b>565</b>    | <b>2 129</b>  | <b>2 460</b>  | <b>1 108</b>  | <b>2 357</b>  | <b>2 469</b>  | <b>1 760</b>  |
| <b>BIR ALI<br/>BEN KHELIFA</b>   |                  |               |               |               |               |               |               |               |               |
| Sexe Masculin                    | 375              | 1 600         | 368           | 1 390         | 1 246         | 625           | 1 133         | 1 329         | 950           |
| Sexe Féminin                     | 359              | 1 531         | 292           | 1 127         | 1 093         | 679           | 1 243         | 1 316         | 839           |
| <b>Ensemble.....</b>             | <b>734</b>       | <b>3 131</b>  | <b>660</b>    | <b>2 517</b>  | <b>2 339</b>  | <b>1 304</b>  | <b>2 376</b>  | <b>2 645</b>  | <b>1 789</b>  |
| <b>MEZZOUNA</b>                  |                  |               |               |               |               |               |               |               |               |
| Sexe Masculin                    | 339              | 1 100         | 172           | 883           | 860           | 447           | 902           | 925           | 571           |
| Sexe Féminin                     | 315              | 1 087         | 191           | 756           | 760           | 499           | 960           | 875           | 564           |
| <b>Ensemble.....</b>             | <b>654</b>       | <b>2 187</b>  | <b>363</b>    | <b>1 639</b>  | <b>1 620</b>  | <b>946</b>    | <b>1 862</b>  | <b>1 800</b>  | <b>1 135</b>  |
| <b>MAHRES</b>                    |                  |               |               |               |               |               |               |               |               |
| Sexe Masculin                    | 620              | 2 611         | 544           | 2 025         | 2 315         | 1 080         | 1 938         | 2 069         | 1 431         |
| Sexe Féminin                     | 599              | 2 442         | 530           | 1 880         | 1 958         | 1 305         | 2 086         | 2 033         | 1 393         |
| <b>Ensemble.....</b>             | <b>1 219</b>     | <b>5 053</b>  | <b>1 074</b>  | <b>3 905</b>  | <b>4 273</b>  | <b>1 385</b>  | <b>4 024</b>  | <b>4 102</b>  | <b>2 824</b>  |
| <b>KERKENAH</b>                  |                  |               |               |               |               |               |               |               |               |
| Sexe Masculin                    | 245              | 945           | 216           | 837           | 764           | 281           | 441           | 589           | 479           |
| Sexe Féminin                     | 247              | 847           | 184           | 754           | 712           | 496           | 647           | 750           | 530           |
| <b>Ensemble.....</b>             | <b>492</b>       | <b>1 792</b>  | <b>400</b>    | <b>1 591</b>  | <b>1 476</b>  | <b>777</b>    | <b>1 088</b>  | <b>1 339</b>  | <b>1 009</b>  |
| <b>Total Sfax</b>                |                  |               |               |               |               |               |               |               |               |
| Sexe Masculin                    | <b>7 895</b>     | <b>33 112</b> | <b>69 28</b>  | <b>26 948</b> | <b>27 896</b> | <b>17 812</b> | <b>23 173</b> | <b>25 387</b> | <b>17 539</b> |
| Sexe Féminin                     | <b>7 595</b>     | <b>31 417</b> | <b>6 368</b>  | <b>24 603</b> | <b>25 580</b> | <b>18 195</b> | <b>28 453</b> | <b>26 750</b> | <b>17 355</b> |
| <b>Ensemble.....</b>             | <b>15 490</b>    | <b>64 529</b> | <b>13 296</b> | <b>51 551</b> | <b>53 476</b> | <b>36 007</b> | <b>51 626</b> | <b>52 137</b> | <b>34 894</b> |

TABLEAU 16. Population suivant le groupe d'âge et le sexe  
par gouvernorat et délégation ( suite )

j) GOUVERNORAT DE SFAX

| DELEGATION<br>ET SEXE            | Groupe d'Age  |               |              |              |            |           |           | TOTAL          |
|----------------------------------|---------------|---------------|--------------|--------------|------------|-----------|-----------|----------------|
|                                  | 50 à 59       | 60 à 69       | 70 à 79      | 80 à 89      | 90 à 99    | 100 et +  | Autres    |                |
| <b>SFAX</b>                      |               |               |              |              |            |           |           |                |
| Sexe Masculin                    | 7 849         | 4 417         | 2 090        | 591          | 86         | 18        | 1         | 126 116        |
| Sexe Féminin                     | 7 908         | 4 047         | 1 761        | 648          | 110        | 20        | 18        | 1254 68        |
| <b>Ensemble .....</b>            | <b>15 757</b> | <b>8 464</b>  | <b>3 851</b> | <b>1 239</b> | <b>196</b> | <b>38</b> | <b>19</b> | <b>251 584</b> |
| <b>JEBINIANA</b>                 |               |               |              |              |            |           |           |                |
| Sexe Masculin                    | 2 685         | 1 525         | 613          | 242          | 39         | 8         |           | 37 593         |
| Sexe Féminin                     | 2 230         | 1 231         | 563          | 188          | 32         | 6         | 4         | 37 465         |
| <b>Ensemble .....</b>            | <b>4 915</b>  | <b>2 756</b>  | <b>1 176</b> | <b>430</b>   | <b>71</b>  | <b>14</b> | <b>4</b>  | <b>75 058</b>  |
| <b>MENZEL<br/>EL HEDI CHAKER</b> |               |               |              |              |            |           |           |                |
| Sexe Masculin                    | 701           | 390           | 129          | 54           | 8          | 2         |           | 9 784          |
| Sexe Féminin                     | 510           | 280           | 92           | 28           | 6          |           |           | 9 166          |
| <b>Ensemble .....</b>            | <b>1 211</b>  | <b>670</b>    | <b>221</b>   | <b>82</b>    | <b>14</b>  | <b>2</b>  |           | <b>18 970</b>  |
| <b>BIR ALI<br/>BEN KHELIFA</b>   |               |               |              |              |            |           |           |                |
| Sexe Masculin                    | 698           | 391           | 175          | 59           | 9          | 5         |           | 10 358         |
| Sexe Féminin                     | 525           | 284           | 116          | 49           | 5          | 3         |           | 9 461          |
| <b>Ensemble .....</b>            | <b>1 223</b>  | <b>675</b>    | <b>291</b>   | <b>108</b>   | <b>14</b>  | <b>8</b>  |           | <b>19 814</b>  |
| <b>MEZZOUNA</b>                  |               |               |              |              |            |           |           |                |
| Sexe Masculin                    | 524           | 270           | 127          | 31           | 6          | 1         |           | 7 158          |
| Sexe Féminin                     | 460           | 237           | 58           | 24           | 2          |           |           | 6 788          |
| <b>Ensemble .....</b>            | <b>984</b>    | <b>507</b>    | <b>185</b>   | <b>55</b>    | <b>8</b>   | <b>1</b>  |           | <b>13 946</b>  |
| <b>MAHRES</b>                    |               |               |              |              |            |           |           |                |
| Sexe Masculin                    | 1 276         | 649           | 277          | 86           | 17         |           |           | 16 938         |
| Sexe Féminin                     | 1 146         | 578           | 195          | 71           | 9          | 4         | 3         | 16 232         |
| <b>Ensemble .....</b>            | <b>2 422</b>  | <b>1 227</b>  | <b>472</b>   | <b>157</b>   | <b>26</b>  | <b>4</b>  | <b>3</b>  | <b>33 170</b>  |
| <b>KERKENAH</b>                  |               |               |              |              |            |           |           |                |
| Sexe Masculin                    | 511           | 374           | 232          | 90           | 19         |           |           | 6 023          |
| Sexe Féminin                     | 631           | 435           | 211          | 74           | 17         | 5         | 4         | 6 544          |
| <b>Ensemble .....</b>            | <b>1 142</b>  | <b>809</b>    | <b>443</b>   | <b>164</b>   | <b>36</b>  | <b>5</b>  | <b>4</b>  | <b>12 567</b>  |
| <b>Total SFAX</b>                |               |               |              |              |            |           |           |                |
| Sexe Masculin                    | 14 244        | 8 016         | 3 643        | 1 153        | 184        | 34        | 1         | 13 965         |
| Sexe Féminin                     | 13 410        | 7 092         | 2 996        | 1 082        | 181        | 38        | 29        | 211 144        |
| <b>Ensemble .....</b>            | <b>27 654</b> | <b>15 108</b> | <b>6 639</b> | <b>2 235</b> | <b>365</b> | <b>72</b> | <b>30</b> | <b>425 109</b> |



TABLEAU 16. Population suivant le groupe d'âge et le sexe  
par gouvernorat et délégation ( suite )

k) GOUVERNORAT DE KAIROUAN

| DELEGATION<br>ET SEXE        | GROUPE D'AGE     |               |              |               |               |               |               |               |               |
|------------------------------|------------------|---------------|--------------|---------------|---------------|---------------|---------------|---------------|---------------|
|                              | moins<br>de 1 an | 1 à 4         | 5            | 6 à 9         | 10 à 14       | 15 à 19       | 20 à 29       | 30 à 34       | 40 à 49       |
| <b>KAIROUAN</b>              |                  |               |              |               |               |               |               |               |               |
| Sexe Masculin                | 1 556            | 5 514         | 1 258        | 4 749         | 5 295         | 4 152         | 5 434         | 5 213         | 4 431         |
| Sexe Féminin                 | 1 646            | 5 509         | 1 175        | 4 375         | 4 440         | 3 292         | 5 683         | 5 203         | 4 023         |
| <b>Ensemble.....</b>         | <b>3 202</b>     | <b>11 023</b> | <b>2 433</b> | <b>9 124</b>  | <b>9 735</b>  | <b>7 444</b>  | <b>11 117</b> | <b>10 416</b> | <b>8 454</b>  |
| <b>SBIKHA</b>                |                  |               |              |               |               |               |               |               |               |
| Sexe Masculin                | 636              | 2 675         | 573          | 2 146         | 2 331         | 1 309         | 2 068         | 1 957         | 1 626         |
| Sexe Féminin                 | 654              | 2 621         | 534          | 1 912         | 2 071         | 1 173         | 2 278         | 2 044         | 1 479         |
| <b>Ensemble.....</b>         | <b>1 290</b>     | <b>5 296</b>  | <b>1 107</b> | <b>4 058</b>  | <b>4 402</b>  | <b>2 482</b>  | <b>4 346</b>  | <b>4 001</b>  | <b>3 105</b>  |
| <b>OUESLATIA</b>             |                  |               |              |               |               |               |               |               |               |
| Sexe Masculin                | 570              | 1 737         | 400          | 1 570         | 1 582         | 837           | 1 458         | 1 378         | 1 077         |
| Sexe Féminin                 | 501              | 1 646         | 381          | 1 455         | 1 368         | 800           | 1 541         | 1 388         | 980           |
| <b>Ensemble.....</b>         | <b>1 071</b>     | <b>3 383</b>  | <b>781</b>   | <b>3 025</b>  | <b>2 950</b>  | <b>1 637</b>  | <b>2 999</b>  | <b>2 766</b>  | <b>2 057</b>  |
| <b>HAFFOUZ</b>               |                  |               |              |               |               |               |               |               |               |
| Sexe Masculin                | 1 060            | 3 077         | 786          | 2 677         | 3 097         | 1 615         | 2 037         | 2 404         | 1 861         |
| Sexe Féminin                 | 1 085            | 3 025         | 760          | 2 393         | 2 709         | 1 466         | 2 670         | 2 595         | 1 821         |
| <b>Ensemble.....</b>         | <b>2 145</b>     | <b>6 102</b>  | <b>1 546</b> | <b>5 070</b>  | <b>5 806</b>  | <b>3 081</b>  | <b>4 707</b>  | <b>4 999</b>  | <b>3 682</b>  |
| <b>HAJEB EL AOUN</b>         |                  |               |              |               |               |               |               |               |               |
| Sexe Masculin                | 415              | 1 408         | 307          | 1 167         | 1 328         | 569           | 957           | 1 057         | 783           |
| Sexe Féminin                 | 410              | 1 364         | 250          | 1 093         | 1 093         | 624           | 1 120         | 1 095         | 709           |
| <b>Ensemble.....</b>         | <b>825</b>       | <b>2 772</b>  | <b>557</b>   | <b>2 260</b>  | <b>2 421</b>  | <b>1 193</b>  | <b>2 077</b>  | <b>2 152</b>  | <b>1 492</b>  |
| <b>Sidi Ali B. Nasrallah</b> |                  |               |              |               |               |               |               |               |               |
| Sexe Masculin                | 733              | 2 335         | 462          | 1 939         | 2 026         | 992           | 1 562         | 1 648         | 1 211         |
| Sexe Féminin                 | 668              | 2 421         | 505          | 1 844         | 1 689         | 1 024         | 1 934         | 1 698         | 1 179         |
| <b>Ensemble.....</b>         | <b>1 401</b>     | <b>4 756</b>  | <b>967</b>   | <b>3 783</b>  | <b>3 715</b>  | <b>2 016</b>  | <b>3 496</b>  | <b>3 346</b>  | <b>2 390</b>  |
| <b>Sidi Amor Bou Hajla</b>   |                  |               |              |               |               |               |               |               |               |
| Sexe Masculin                | 856              | 4 013         | 844          | 2 943         | 3 011         | 1 508         | 2 386         | 2 792         | 2 114         |
| Sexe Féminin                 | 883              | 3 913         | 780          | 2 689         | 2 733         | 1 719         | 3 143         | 3 063         | 2 136         |
| <b>Ensemble.....</b>         | <b>1 739</b>     | <b>7 926</b>  | <b>1 624</b> | <b>5 632</b>  | <b>5 744</b>  | <b>3 227</b>  | <b>5 529</b>  | <b>5 855</b>  | <b>4 250</b>  |
| <b>Total Kairouan</b>        |                  |               |              |               |               |               |               |               |               |
| Sexe Masculin                | 3 826            | 20 759        | 4 630        | 17 191        | 18 670        | 10 982        | 15 902        | 16 449        | 13 103        |
| Sexe Féminin                 | 5 847            | 20 499        | 4 385        | 15 761        | 16 103        | 10 098        | 18 369        | 17 086        | 12 327        |
| <b>Ensemble.....</b>         | <b>11 673</b>    | <b>41 258</b> | <b>9 015</b> | <b>32 952</b> | <b>34 773</b> | <b>21 080</b> | <b>34 271</b> | <b>33 535</b> | <b>25 430</b> |

TABLEAU 16. Population suivant le groupe d'âge et le sexe  
par gouvernorat et délégation ( suite )

k) GOUVERNORAT DE KAIROUAN

| DELEGATION<br>ET SEXE         | Groupe d'Age  |               |              |              |            |           |           | TOTAL          |
|-------------------------------|---------------|---------------|--------------|--------------|------------|-----------|-----------|----------------|
|                               | 50 à 59       | 60 à 69       | 70 à 79      | 80 à 89      | 90 à 99    | 100 et +  | Autres    |                |
| <b>KAIROUAN</b>               |               |               |              |              |            |           |           |                |
| Sexe Masculin                 | 3 467         | 2 024         | 834          | 284          | 39         | 17        | 2         | 44 269         |
| Sexe Féminin                  | 2 656         | 1 621         | 780          | 272          | 54         | 14        | 6         | 40 749         |
| <b>Ensemble .....</b>         | <b>6 123</b>  | <b>3 645</b>  | <b>1 614</b> | <b>556</b>   | <b>93</b>  | <b>31</b> | <b>8</b>  | <b>85 018</b>  |
| <b>SBIKHA</b>                 |               |               |              |              |            |           |           |                |
| Sexe Masculin                 | 1 197         | 716           | 281          | 109          | 20         | 7         |           | 17 651         |
| Sexe Féminin                  | 905           | 518           | 239          | 93           | 15         | 4         |           | 16 540         |
| <b>Ensemble .....</b>         | <b>2 102</b>  | <b>1 234</b>  | <b>520</b>   | <b>202</b>   | <b>35</b>  | <b>11</b> |           | <b>34 191</b>  |
| <b>OUESLATIA</b>              |               |               |              |              |            |           |           |                |
| Sexe Masculin                 | 741           | 421           | 161          | 56           | 13         | 2         |           | 12 003         |
| Sexe Féminin                  | 566           | 344           | 107          | 38           | 8          | 3         | 1         | 11 127         |
| <b>Ensemble .....</b>         | <b>1 307</b>  | <b>765</b>    | <b>268</b>   | <b>94</b>    | <b>21</b>  | <b>5</b>  | <b>1</b>  | <b>23 130</b>  |
| <b>HAFFOUZ</b>                |               |               |              |              |            |           |           |                |
| Sexe Masculin                 | 1 491         | 786           | 325          | 111          | 22         | 6         | 2         | 21 357         |
| Sexe Féminin                  | 1 219         | 672           | 257          | 75           | 16         | 5         | 4         | 20 772         |
| <b>Ensemble .....</b>         | <b>2 710</b>  | <b>1 458</b>  | <b>582</b>   | <b>186</b>   | <b>38</b>  | <b>11</b> | <b>6</b>  | <b>42 129</b>  |
| <b>HAJEB EL AIOUN</b>         |               |               |              |              |            |           |           |                |
| Sexe Masculin                 | 620           | 338           | 148          | 46           | 9          | 4         |           | 9 156          |
| Sexe Féminin                  | 495           | 250           | 83           | 35           | 3          | 2         |           | 8 626          |
| <b>Ensemble .....</b>         | <b>1 115</b>  | <b>588</b>    | <b>231</b>   | <b>81</b>    | <b>12</b>  | <b>6</b>  |           | <b>17 782</b>  |
| <b>SIDI ALI BEN NASRALLAH</b> |               |               |              |              |            |           |           |                |
| Sexe Masculin                 | 1 006         | 505           | 219          | 78           | 15         | 2         |           | 14 733         |
| Sexe Féminin                  | 811           | 418           | 162          | 60           | 13         | 2         | 1         | 14 429         |
| <b>Ensemble .....</b>         | <b>1 817</b>  | <b>923</b>    | <b>381</b>   | <b>138</b>   | <b>28</b>  | <b>4</b>  | <b>1</b>  | <b>29 162</b>  |
| <b>SIDI AMOR BOU HAJLA</b>    |               |               |              |              |            |           |           |                |
| Sexe Masculin                 | 1 596         | 842           | 342          | 160          | 39         | 5         | 1         | 23 452         |
| Sexe Féminin                  | 1 214         | 681           | 322          | 131          | 43         | 4         | 6         | 23 460         |
| <b>Ensemble .....</b>         | <b>2 810</b>  | <b>1 523</b>  | <b>664</b>   | <b>291</b>   | <b>82</b>  | <b>9</b>  | <b>7</b>  | <b>46 912</b>  |
| <b>Total KAIROUAN</b>         |               |               |              |              |            |           |           |                |
| Sexe Masculin                 | 10 118        | 5 632         | 2 310        | 844          | 157        | 43        | 5         | 142 621        |
| Sexe Féminin                  | 7 866         | 4 504         | 1 950        | 704          | 152        | 34        | 18        | 135 703        |
| <b>Ensemble .....</b>         | <b>17 984</b> | <b>10 136</b> | <b>4 260</b> | <b>1 548</b> | <b>309</b> | <b>77</b> | <b>23</b> | <b>278 324</b> |

TABLEAU 16. Population suivant le groupe d'âge et le sexe  
par gouvernorat et délégation ( suite )

1) GOUVERNORAT DE SOUSSE

| DELEGATION<br>ET SEXE      | GROUPE D'AGE     |               |              |              |               |              |               |              |              |
|----------------------------|------------------|---------------|--------------|--------------|---------------|--------------|---------------|--------------|--------------|
|                            | moins<br>de 1 an | 1 à 4         | 5            | 6 à 9        | 10 à 14       | 15 à 19      | 20 à 29       | 30 à 39      | 40 à 49      |
| <b>SOUSSE</b>              |                  |               |              |              |               |              |               |              |              |
| Sexe Masculin              | 1 345            | 5 662         | 1 377        | 5 019        | 5 685         | 5 351        | 5 009         | 4 880        | 3 658        |
| Sexe Féminin               | 1 251            | 5 357         | 1 179        | 4 706        | 4 990         | 4 149        | 5 827         | 5 030        | 3 557        |
| <b>Ensemble.....</b>       | <b>2 596</b>     | <b>11 019</b> | <b>2 556</b> | <b>9 725</b> | <b>10 675</b> | <b>9 500</b> | <b>10 836</b> | <b>9 910</b> | <b>7 215</b> |
| <b>KALAA KEBIRA</b>        |                  |               |              |              |               |              |               |              |              |
| Sexe Masculin              | 736              | 2 871         | 608          | 2 835        | 2 780         | 1 479        | 1 927         | 2 235        | 1 870        |
| Sexe Féminin               | 717              | 2 863         | 655          | 2 613        | 2 498         | 1 608        | 2 785         | 2 780        | 1 993        |
| <b>Ensemble.....</b>       | <b>1 453</b>     | <b>5 734</b>  | <b>1 263</b> | <b>5 448</b> | <b>5 278</b>  | <b>3 087</b> | <b>4 712</b>  | <b>5 015</b> | <b>3 863</b> |
| <b>ENFIDHA</b>             |                  |               |              |              |               |              |               |              |              |
| Sexe Masculin              | 451              | 2 348         | 509          | 2 122        | 2 083         | 1 083        | 1 843         | 1 724        | 1 403        |
| Sexe Féminin               | 425              | 2 241         | 471          | 1 955        | 1 763         | 1 066        | 2 184         | 1 833        | 1 395        |
| <b>Ensemble.....</b>       | <b>876</b>       | <b>4 589</b>  | <b>980</b>   | <b>4 077</b> | <b>3 846</b>  | <b>2 149</b> | <b>4 029</b>  | <b>3 557</b> | <b>2 798</b> |
| <b>M'SAKEN</b>             |                  |               |              |              |               |              |               |              |              |
| Sexe Masculin              | 868              | 3 209         | 848          | 3 052        | 2 963         | 2 048        | 1 753         | 2 096        | 1 786        |
| Sexe Féminin               | 731              | 2 960         | 731          | 2 699        | 2 563         | 1 779        | 3 198         | 2 966        | 2 133        |
| <b>Ensemble.....</b>       | <b>1 599</b>     | <b>6 169</b>  | <b>1 579</b> | <b>5 751</b> | <b>5 526</b>  | <b>3 827</b> | <b>4 951</b>  | <b>5 062</b> | <b>3 919</b> |
| <b>JEMMAL</b>              |                  |               |              |              |               |              |               |              |              |
| Sexe Masculin              | 805              | 3 681         | 889          | 3 251        | 3 151         | 1 366        | 1 808         | 2 395        | 1 777        |
| Sexe Féminin               | 700              | 3 449         | 798          | 2 954        | 2 834         | 1 775        | 2 948         | 2 996        | 2 069        |
| <b>Ensemble.....</b>       | <b>1 505</b>     | <b>7 130</b>  | <b>1 687</b> | <b>6 205</b> | <b>5 985</b>  | <b>3 141</b> | <b>4 756</b>  | <b>5 391</b> | <b>3 846</b> |
| <b>Souassi et Chorbane</b> |                  |               |              |              |               |              |               |              |              |
| Sexe Masculin              | 986              | 4 198         | 933          | 3 747        | 3 429         | 1 650        | 2 780         | 3 189        | 2 300        |
| Sexe Féminin               | 881              | 4 166         | 884          | 3 198        | 2 880         | 1 917        | 3 386         | 3 358        | 2 325        |
| <b>Ensemble.....</b>       | <b>1 867</b>     | <b>8 364</b>  | <b>1 817</b> | <b>6 945</b> | <b>6 309</b>  | <b>3 567</b> | <b>6 166</b>  | <b>6 547</b> | <b>4 625</b> |
| <b>EL JEM</b>              |                  |               |              |              |               |              |               |              |              |
| Sexe Masculin              | 514              | 2 237         | 499          | 1 941        | 1 911         | 817          | 1 222         | 1 546        | 1 184        |
| Sexe Féminin               | 485              | 2 059         | 462          | 1 658        | 1 676         | 1 056        | 1 807         | 1 865        | 1 278        |
| <b>Ensemble.....</b>       | <b>999</b>       | <b>4 296</b>  | <b>961</b>   | <b>3 599</b> | <b>3 587</b>  | <b>1 873</b> | <b>3 029</b>  | <b>3 411</b> | <b>2 462</b> |

TABLEAU 16. Population suivant le groupe d'âge et le sexe  
par gouvernorat et délégation ( suite )

1) GOUVERNORAT DE SOUSSE

| DELEGATION<br>ET SEXE      | Groupe d'Age |              |              |            |            |           |           | TOTAL         |
|----------------------------|--------------|--------------|--------------|------------|------------|-----------|-----------|---------------|
|                            | 50 à 59      | 60 à 69      | 70 à 79      | 80 à 89    | 90 à 99    | 100 et +  | Autres    |               |
| <b>SOUSSE</b>              |              |              |              |            |            |           |           |               |
| Sexe Masculin              | 2 860        | 1 645        | 679          | 236        | 56         | 7         | 2         | 43 471        |
| Sexe Féminin               | 2 464        | 1 625        | 851          | 293        | 66         | 8         | 7         | 41 360        |
| <b>Ensemble .....</b>      | <b>5 324</b> | <b>3 270</b> | <b>1 530</b> | <b>529</b> | <b>122</b> | <b>15</b> | <b>9</b>  | <b>84 831</b> |
| <b>KALAA KEBIRA</b>        |              |              |              |            |            |           |           |               |
| Sexe Masculin              | 1 411        | 827          | 411          | 119        | 18         | 1         |           | 20 128        |
| Sexe Féminin               | 1 256        | 865          | 462          | 157        | 19         | 2         | 2         | 21 275        |
| <b>Ensemble .....</b>      | <b>2 667</b> | <b>1 692</b> | <b>873</b>   | <b>276</b> | <b>37</b>  | <b>3</b>  | <b>2</b>  | <b>41 403</b> |
| <b>ENFIDHA</b>             |              |              |              |            |            |           |           |               |
| Sexe Masculin              | 1 129        | 599          | 199          | 77         | 19         | 3         | 1         | 15 593        |
| Sexe Féminin               | 858          | 481          | 217          | 58         | 10         | 2         |           | 14 961        |
| <b>Ensemble .....</b>      | <b>1 987</b> | <b>1 080</b> | <b>416</b>   | <b>135</b> | <b>29</b>  | <b>5</b>  | <b>1</b>  | <b>30 554</b> |
| <b>M'SAKEN</b>             |              |              |              |            |            |           |           |               |
| Sexe Masculin              | 1 518        | 995          | 599          | 221        | 38         | 8         | 2         | 22 004        |
| Sexe Féminin               | 1 429        | 876          | 458          | 159        | 39         | 3         | 4         | 22 728        |
| <b>Ensemble .....</b>      | <b>2 947</b> | <b>1 871</b> | <b>1 057</b> | <b>380</b> | <b>77</b>  | <b>11</b> | <b>6</b>  | <b>44 732</b> |
| <b>JEMMAL</b>              |              |              |              |            |            |           |           |               |
| Sexe Masculin              | 1 566        | 987          | 458          | 185        | 31         | 5         | 6         | 22 361        |
| Sexe Féminin               | 1 286        | 976          | 488          | 161        | 42         | 4         | 6         | 23 486        |
| <b>Ensemble .....</b>      | <b>2 852</b> | <b>1 963</b> | <b>946</b>   | <b>346</b> | <b>73</b>  | <b>9</b>  | <b>12</b> | <b>45 847</b> |
| <b>Souassi et Chorbane</b> |              |              |              |            |            |           |           |               |
| Sexe Masculin              | 2 034        | 1 177        | 451          | 184        | 26         | 8         | 3         | 27 095        |
| Sexe Féminin               | 1 554        | 817          | 339          | 123        | 19         | 2         |           | 25 849        |
| <b>Ensemble .....</b>      | <b>3 588</b> | <b>1 994</b> | <b>790</b>   | <b>307</b> | <b>45</b>  | <b>10</b> | <b>3</b>  | <b>52 944</b> |
| <b>EL JEM</b>              |              |              |              |            |            |           |           |               |
| Sexe Masculin              | 978          | 602          | 290          | 101        | 23         | 2         |           | 13 867        |
| Sexe Féminin               | 814          | 551          | 252          | 76         | 20         | 1         |           | 14 060        |
| <b>Ensemble .....</b>      | <b>792</b>   | <b>1 153</b> | <b>542</b>   | <b>177</b> | <b>43</b>  | <b>3</b>  | <b>—</b>  | <b>27 927</b> |

TABLEAU 16. Population suivant le groupe d'âge et le sexe  
par gouvernorat et délégation (suite)

1) GOUVERNORAT DE SOUSSE

| DELEGATION<br>ET SEXE | Groupe d'Age     |               |               |               |               |               |               |               |               |
|-----------------------|------------------|---------------|---------------|---------------|---------------|---------------|---------------|---------------|---------------|
|                       | moins<br>de 1 an | 1 à 4         | 5             | 6 à 9         | 10 à 14       | 15 à 19       | 20 à 29       | 30 à 39       | 40 à 49       |
| <b>KSOUR ESSAF</b>    |                  |               |               |               |               |               |               |               |               |
| Sexe Masculin ..      | 752              | 3 062         | 738           | 2 785         | 2 842         | 951           | 1 624         | 2 154         | 1 651         |
| Sexe Féminin          | 643              | 2 897         | 629           | 2 488         | 2 444         | 1 559         | 2 614         | 2 554         | 1 851         |
| <b>Ensemble .....</b> | <b>1 395</b>     | <b>5 959</b>  | <b>1 367</b>  | <b>5 273</b>  | <b>5 286</b>  | <b>2 510</b>  | <b>4 238</b>  | <b>4 708</b>  | <b>3 502</b>  |
| <b>MAHDIA</b>         |                  |               |               |               |               |               |               |               |               |
| Sexe Masculin         | 383              | 1 931         | 422           | 1 588         | 1 880         | 1 318         | 1 301         | 1 639         | 1 326         |
| Sexe Féminin          | 378              | 1 752         | 425           | 1 604         | 1 595         | 1 122         | 1 758         | 1 848         | 1 281         |
| <b>Ensemble .....</b> | <b>761</b>       | <b>3 683</b>  | <b>847</b>    | <b>3 192</b>  | <b>3 475</b>  | <b>2 440</b>  | <b>3 059</b>  | <b>3 487</b>  | <b>2 607</b>  |
| <b>MOKNINE</b>        |                  |               |               |               |               |               |               |               |               |
| Sexe Masculin         | 952              | 3 772         | 848           | 3 528         | 3 261         | 1 442         | 2 070         | 2 735         | 2 167         |
| Sexe Féminin          | 896              | 3 630         | 778           | 3 247         | 3 048         | 1 986         | 3 099         | 3 260         | 2 314         |
| <b>Ensemble .....</b> | <b>1 848</b>     | <b>7 402</b>  | <b>1 626</b>  | <b>6 775</b>  | <b>6 309</b>  | <b>3 428</b>  | <b>5 169</b>  | <b>5 995</b>  | <b>4 481</b>  |
| <b>KSAR HELLAL</b>    |                  |               |               |               |               |               |               |               |               |
| Sexe Masculin         | 618              | 2 454         | 561           | 1 958         | 1 972         | 955           | 1 290         | 1 533         | 1 180         |
| Sexe Féminin          | 506              | 2 215         | 479           | 1 848         | 1 769         | 1 036         | 1 792         | 1 794         | 4 182         |
| <b>Ensemble .....</b> | <b>1 124</b>     | <b>4 669</b>  | <b>1 040</b>  | <b>3 806</b>  | <b>3 741</b>  | <b>1 991</b>  | <b>3 082</b>  | <b>3 327</b>  | <b>2 362</b>  |
| <b>MONASTIR</b>       |                  |               |               |               |               |               |               |               |               |
| Sexe Masculin         | 816              | 3 409         | 879           | 2 817         | 3 165         | 3 208         | 2 393         | 2 348         | 1 936         |
| Sexe Féminin          | 736              | 3 297         | 748           | 2 610         | 2 798         | 2 284         | 2 809         | 2 744         | 1 955         |
| <b>Ensemble .....</b> | <b>1 552</b>     | <b>6 706</b>  | <b>1 627</b>  | <b>5 427</b>  | <b>5 963</b>  | <b>5 492</b>  | <b>5 202</b>  | <b>5 092</b>  | <b>3 891</b>  |
| <b>NON DECLARE</b>    |                  |               |               |               |               |               |               |               |               |
| Sexe Masculin         |                  |               |               |               |               |               |               |               |               |
| Sexe Féminin          |                  |               |               |               |               |               |               |               |               |
| <b>Ensemble .....</b> |                  |               |               |               |               |               |               |               |               |
| <b>Total Sousse</b>   |                  |               |               |               |               |               |               |               |               |
| Sexe Masculin         | 9 226            | 38 834        | 9 111         | 34 643        | 35 122        | 21 668        | 25 020        | 28 474        | 22 238        |
| Sexe Féminin          | 8 349            | 36 886        | 8 239         | 31 580        | 30 858        | 21 337        | 34 209        | 33 028        | 23 333        |
| <b>Ensemble .....</b> | <b>17 575</b>    | <b>75 720</b> | <b>17 350</b> | <b>66 223</b> | <b>65 980</b> | <b>43 005</b> | <b>59 229</b> | <b>61 502</b> | <b>45 571</b> |

TABLEAU 16. Population suivant le groupe d'âge et le sexe  
par gouvernorat et délégation ( suite )

1) GOUVERNORAT DE SOUSSE

| DELEGATION<br>ET SEXE | Groupe d'Age  |               |               |              |            |            |           | TOTAL          |
|-----------------------|---------------|---------------|---------------|--------------|------------|------------|-----------|----------------|
|                       | 50 à 59       | 60 à 69       | 70 à 79       | 80 à 89      | 90 à 99    | 100 et +   | Autres    |                |
| <b>KSOUR ESSAF</b>    |               |               |               |              |            |            |           |                |
| Sexe Masculin         | 1 290         | 868           | 365           | 112          | 25         | 5          |           | 19 224         |
| Sexe Féminin          | 1 178         | 749           | 370           | 123          | 13         | 6          | 4         | 20 122         |
| <b>Ensemble .....</b> | <b>2 468</b>  | <b>1 617</b>  | <b>735</b>    | <b>235</b>   | <b>38</b>  | <b>11</b>  | <b>4</b>  | <b>39 346</b>  |
| <b>MAHDIA</b>         |               |               |               |              |            |            |           |                |
| Sexe Masculin         | 1 064         | 623           | 343           | 103          | 29         | 7          | 1         | 13 958         |
| Sexe Féminin          | 841           | 571           | 362           | 127          | 39         | 8          | 2         | 13 713         |
| <b>Ensemble .....</b> | <b>1 905</b>  | <b>1 194</b>  | <b>705</b>    | <b>230</b>   | <b>68</b>  | <b>15</b>  | <b>3</b>  | <b>27 671</b>  |
| <b>MOKNINE</b>        |               |               |               |              |            |            |           |                |
| Sexe Masculin         | 1 725         | 1 012         | 499           | 154          | 39         | 5          | 1         | 24 210         |
| Sexe Féminin          | 1 499         | 1 087         | 497           | 2 09         | 44         | 7          | 3         | 25 604         |
| <b>Ensemble .....</b> | <b>3 224</b>  | <b>2 099</b>  | <b>996</b>    | <b>363</b>   | <b>83</b>  | <b>12</b>  | <b>4</b>  | <b>49 814</b>  |
| <b>KSAR HELLAL</b>    |               |               |               |              |            |            |           |                |
| Sexe Masculin         | 926           | 510           | 273           | 78           | 21         | 5          | 1         | 14 335         |
| Sexe Féminin          | 812           | 552           | 286           | 110          | 28         | 9          |           | 14 418         |
| <b>Ensemble .....</b> | <b>1 738</b>  | <b>1 062</b>  | <b>559</b>    | <b>188</b>   | <b>49</b>  | <b>14</b>  | <b>1</b>  | <b>28 753</b>  |
| <b>MONASTIR</b>       |               |               |               |              |            |            |           |                |
| Sexe Masculin         | 1 502         | 991           | 431           | 161          | 25         | 14         | 2         | 24 097         |
| Sexe Féminin          | 1 449         | 948           | 518           | 193          | 57         | 14         | 2         | 23 162         |
| <b>Ensemble .....</b> | <b>2 951</b>  | <b>1 939</b>  | <b>9 49</b>   | <b>354</b>   | <b>82</b>  | <b>28</b>  | <b>4</b>  | <b>47 259</b>  |
| <b>NON DECLARE</b>    |               |               |               |              |            |            |           |                |
| Sexe Masculin         |               |               |               |              |            |            | 1         | 1              |
| Sexe Féminin          |               |               |               |              |            |            | 12        | 12             |
| <b>Ensemble .....</b> |               |               |               |              |            |            | <b>13</b> | <b>13</b>      |
| <b>Total SOUSSE</b>   |               |               |               |              |            |            |           |                |
| Sexe Masculin         | <b>18 003</b> | <b>10 836</b> | <b>4 998</b>  | <b>1 731</b> | <b>350</b> | <b>70</b>  | <b>20</b> | <b>260 344</b> |
| Sexe Féminin          | <b>15 440</b> | <b>10 098</b> | <b>5 100</b>  | <b>1 789</b> | <b>396</b> | <b>66</b>  | <b>42</b> | <b>260 750</b> |
| <b>Ensemble .....</b> | <b>33 443</b> | <b>20 934</b> | <b>10 098</b> | <b>3 520</b> | <b>746</b> | <b>136</b> | <b>62</b> | <b>521 094</b> |



TABLEAU 16. Population suivant le groupe d'âge et le sexe  
par gouvernorat et délégation ( suite )

m) GOUVERNORAT DE NABEUL

| DELEGATION<br>ET SEXE   | GROUPE D'AGE     |               |               |               |               |               |               |               |               |
|-------------------------|------------------|---------------|---------------|---------------|---------------|---------------|---------------|---------------|---------------|
|                         | moins<br>de 1 an | 1 à 4         | 5             | 6 à 9         | 10 à 14       | 15 à 19       | 20 à 29       | 30 à 39       | 40 à 49       |
| <b>NABEUL</b>           |                  |               |               |               |               |               |               |               |               |
| Sexe Masculin           | 832              | 3 607         | 808           | 2 913         | 2 895         | 2 134         | 2 604         | 2 853         | 2 212         |
| Sexe Féminin            | 830              | 3 328         | 795           | 2 744         | 2 703         | 2 167         | 3 090         | 2 774         | 2 034         |
| <b>Ensemble.....</b>    | <b>1 662</b>     | <b>6 935</b>  | <b>1 603</b>  | <b>5 657</b>  | <b>5 598</b>  | <b>4 301</b>  | <b>5 694</b>  | <b>5 627</b>  | <b>4 246</b>  |
| <b>KORBA</b>            |                  |               |               |               |               |               |               |               |               |
| Sexe Masculin           | 590              | 2 254         | 532           | 1 871         | 1 825         | 1 114         | 1 687         | 1 685         | 1 297         |
| Sexe Féminin            | 566              | 2 226         | 473           | 1 783         | 1 789         | 1 149         | 1 920         | 1 768         | 1 148         |
| <b>Ensemble.....</b>    | <b>1 156</b>     | <b>4 480</b>  | <b>1 005</b>  | <b>3 654</b>  | <b>3 614</b>  | <b>2 263</b>  | <b>3 607</b>  | <b>3 453</b>  | <b>2 445</b>  |
| <b>MENZEL TEMIME</b>    |                  |               |               |               |               |               |               |               |               |
| Sexe Masculin           | 729              | 3 078         | 703           | 2 589         | 3 148         | 2 301         | 2 693         | 2 331         | 1 723         |
| Sexe Féminin            | 750              | 3 031         | 672           | 2 468         | 2 622         | 1 778         | 2 914         | 2 383         | 1 672         |
| <b>Ensemble.....</b>    | <b>1 499</b>     | <b>6 109</b>  | <b>1 375</b>  | <b>5 057</b>  | <b>5 770</b>  | <b>4 079</b>  | <b>5 607</b>  | <b>4 714</b>  | <b>3 395</b>  |
| <b>KELIBIA</b>          |                  |               |               |               |               |               |               |               |               |
| Sexe Masculin           | 648              | 2 283         | 496           | 1 834         | 1 803         | 1 038         | 1 838         | 1 598         | 1 157         |
| Sexe Féminin            | 520              | 2 009         | 432           | 1 725         | 1 712         | 1 164         | 2 020         | 1 535         | 958           |
| <b>Ensemble.....</b>    | <b>1 168</b>     | <b>4 292</b>  | <b>928</b>    | <b>3 559</b>  | <b>3 515</b>  | <b>2 202</b>  | <b>3 858</b>  | <b>3 133</b>  | <b>2 115</b>  |
| <b>EL HAOUARIA</b>      |                  |               |               |               |               |               |               |               |               |
| Sexe Masculin           | 383              | 1 439         | 303           | 1 190         | 1 283         | 821           | 1 359         | 1 167         | 724           |
| Sexe Féminin            | 383              | 1 515         | 307           | 1 111         | 1 151         | 880           | 1 383         | 1 073         | 723           |
| <b>Ensemble.....</b>    | <b>766</b>       | <b>2 954</b>  | <b>610</b>    | <b>2 301</b>  | <b>2 434</b>  | <b>1 701</b>  | <b>2 742</b>  | <b>2 240</b>  | <b>1 447</b>  |
| <b>Menzel Bou ZELFA</b> |                  |               |               |               |               |               |               |               |               |
| Sexe Masculin           | 478              | 1 966         | 494           | 1 778         | 1 735         | 995           | 1 786         | 1 678         | 1 417         |
| Sexe Féminin            | 475              | 2 002         | 410           | 1 679         | 1 650         | 1 116         | 1 920         | 1 737         | 1 175         |
| <b>Ensemble.....</b>    | <b>953</b>       | <b>3 968</b>  | <b>904</b>    | <b>3 457</b>  | <b>3 385</b>  | <b>2 111</b>  | <b>3 706</b>  | <b>3 415</b>  | <b>2 592</b>  |
| <b>SOLIMAN</b>          |                  |               |               |               |               |               |               |               |               |
| Sexe Masculin           | 470              | 2 017         | 426           | 1 642         | 1 641         | 954           | 1 716         | 1 751         | 1 258         |
| Sexe Féminin            | 436              | 1 900         | 408           | 1 541         | 1 588         | 1 069         | 1 913         | 1 644         | 1 128         |
| <b>Ensemble.....</b>    | <b>906</b>       | <b>3 917</b>  | <b>834</b>    | <b>3 183</b>  | <b>3 229</b>  | <b>2 023</b>  | <b>3 629</b>  | <b>3 395</b>  | <b>2 386</b>  |
| <b>GROMBALIA</b>        |                  |               |               |               |               |               |               |               |               |
| Sexe Masculin           | 467              | 1 960         | 416           | 1 555         | 1 731         | 1 493         | 1 652         | 1 649         | 1 224         |
| Sexe Féminin            | 463              | 1 891         | 378           | 1 570         | 1 530         | 1 056         | 1 831         | 1 469         | 1 076         |
| <b>Ensemble.....</b>    | <b>930</b>       | <b>3 851</b>  | <b>794</b>    | <b>3 125</b>  | <b>3 261</b>  | <b>2 549</b>  | <b>3 483</b>  | <b>3 118</b>  | <b>2 300</b>  |
| <b>BOU ARGOUB</b>       |                  |               |               |               |               |               |               |               |               |
| Sexe Masculin           | 279              | 1 165         | 213           | 900           | 881           | 486           | 921           | 905           | 668           |
| Sexe Féminin            | 270              | 1 058         | 186           | 766           | 839           | 598           | 927           | 840           | 617           |
| <b>Ensemble.....</b>    | <b>549</b>       | <b>2 223</b>  | <b>399</b>    | <b>1 666</b>  | <b>1 720</b>  | <b>1 084</b>  | <b>1 848</b>  | <b>1 745</b>  | <b>1 285</b>  |
| <b>ZAGHOUAN</b>         |                  |               |               |               |               |               |               |               |               |
| Sexe Masculin           | 597              | 2 783         | 580           | 2 477         | 2 545         | 1 857         | 2 330         | 2 053         | 1 665         |
| Sexe Féminin            | 592              | 2 625         | 547           | 2 258         | 2 314         | 1 494         | 2 332         | 2 197         | 1 511         |
| <b>Ensemble.....</b>    | <b>1 189</b>     | <b>5 408</b>  | <b>1 127</b>  | <b>4 735</b>  | <b>4 859</b>  | <b>3 351</b>  | <b>4 662</b>  | <b>4 250</b>  | <b>3 176</b>  |
| <b>HAMMAMET</b>         |                  |               |               |               |               |               |               |               |               |
| Sexe Masculin           | 478              | 1 751         | 376           | 1 490         | 1 342         | 938           | 2 157         | 1 937         | 1 237         |
| Sexe Féminin            | 446              | 1 702         | 321           | 1 434         | 1 273         | 976           | 1 825         | 1 380         | 1 081         |
| <b>Ensemble.....</b>    | <b>924</b>       | <b>3 453</b>  | <b>697</b>    | <b>2 924</b>  | <b>2 615</b>  | <b>1 914</b>  | <b>3 982</b>  | <b>3 317</b>  | <b>2 318</b>  |
| <b>Total Nabeul</b>     |                  |               |               |               |               |               |               |               |               |
| Sexe Masculin           | 5 951            | 24 303        | 5 347         | 20 239        | 20 829        | 14 131        | 20 743        | 19 607        | 14 582        |
| Sexe Féminin            | 5 731            | 23 287        | 4 929         | 19 079        | 19 171        | 13 447        | 22 075        | 18 800        | 13 123        |
| <b>Ensemble.....</b>    | <b>11 682</b>    | <b>47 590</b> | <b>10 276</b> | <b>39 318</b> | <b>40 000</b> | <b>27 578</b> | <b>42 818</b> | <b>38 407</b> | <b>27 705</b> |

TABLEAU 16. Population suivant le groupe d'âge et le sexe  
par gouvernorat et délégation ( suite )

m) GOUVERNORAT DE NABEUL

| DELEGATION<br>ET SEXE   | Groupe d'Age  |               |              |              |            |            |           | TOTAL          |
|-------------------------|---------------|---------------|--------------|--------------|------------|------------|-----------|----------------|
|                         | 50 à 59       | 60 à 69       | 70 à 79      | 80 à 89      | 90 à 99    | 100 et +   | Autres    |                |
| <b>NABEUL</b>           |               |               |              |              |            |            |           |                |
| Sexe Masculin           | 1 404         | 1 005         | 562          | 185          | 39         | 8          |           | 24 061         |
| Sexe Féminin            | 1 447         | 947           | 578          | 264          | 70         | 8          |           | 23 779         |
| <b>Ensemble</b> .....   | <b>2 851</b>  | <b>1 952</b>  | <b>1 140</b> | <b>449</b>   | <b>109</b> | <b>16</b>  |           | <b>47 840</b>  |
| <b>KORBA</b>            |               |               |              |              |            |            |           |                |
| Sexe Masculin           | 846           | 548           | 251          | 103          | 26         | 2          |           | 14 631         |
| Sexe Féminin            | 705           | 517           | 256          | 105          | 20         | 6          | 2         | 14 433         |
| <b>Ensemble</b> .....   | <b>1 551</b>  | <b>1 065</b>  | <b>507</b>   | <b>208</b>   | <b>46</b>  | <b>8</b>   | <b>2</b>  | <b>29 064</b>  |
| <b>MENZEL TEMIME</b>    |               |               |              |              |            |            |           |                |
| Sexe Masculin           | 1 160         | 797           | 404          | 156          | 38         | 8          |           | 21 858         |
| Sexe Féminin            | 1 033         | 751           | 357          | 134          | 42         | 11         | 2         | 20 620         |
| <b>Ensemble</b> .....   | <b>2 193</b>  | <b>1 548</b>  | <b>761</b>   | <b>290</b>   | <b>80</b>  | <b>19</b>  | <b>2</b>  | <b>42 478</b>  |
| <b>KELIBIA</b>          |               |               |              |              |            |            |           |                |
| Sexe Masculin           | 798           | 499           | 282          | 85           | 27         | 8          |           | 14 394         |
| Sexe Féminin            | 653           | 464           | 235          | 115          | 32         | 12         | 1         | 13 587         |
| <b>Ensemble</b> .....   | <b>1 451</b>  | <b>963</b>    | <b>517</b>   | <b>200</b>   | <b>59</b>  | <b>20</b>  | <b>1</b>  | <b>27 981</b>  |
| <b>EL HAOUARIA</b>      |               |               |              |              |            |            |           |                |
| Sexe Masculin           | 602           | 368           | 185          | 56           | 19         | 8          |           | 9 902          |
| Sexe Féminin            | 488           | 323           | 167          | 75           | 28         | 9          |           | 9 616          |
| <b>Ensemble</b> .....   | <b>1 090</b>  | <b>691</b>    | <b>352</b>   | <b>131</b>   | <b>47</b>  | <b>17</b>  |           | <b>19 523</b>  |
| <b>Menzel Bou Zelfa</b> |               |               |              |              |            |            |           |                |
| Sexe Masculin           | 968           | 559           | 248          | 74           | 19         | 4          |           | 14 199         |
| Sexe Féminin            | 699           | 470           | 238          | 82           | 22         | 6          | 1         | 13 682         |
| <b>Ensemble</b> .....   | <b>1 667</b>  | <b>1 029</b>  | <b>486</b>   | <b>156</b>   | <b>41</b>  | <b>10</b>  | <b>1</b>  | <b>27 881</b>  |
| <b>SOLIMAN</b>          |               |               |              |              |            |            |           |                |
| Sexe Masculin           | 906           | 497           | 199          | 58           | 14         | 1          | 1         | 13 551         |
| Sexe Féminin            | 721           | 400           | 171          | 83           | 14         | 7          | 1         | 13 024         |
| <b>Ensemble</b> .....   | <b>1 627</b>  | <b>897</b>    | <b>370</b>   | <b>141</b>   | <b>28</b>  | <b>8</b>   | <b>2</b>  | <b>26 575</b>  |
| <b>GROMBALIA</b>        |               |               |              |              |            |            |           |                |
| Sexe Masculin           | 928           | 477           | 194          | 49           | 10         | 5          | 1         | 13 811         |
| Sexe Féminin            | 703           | 407           | 164          | 61           | 10         | 9          | 3         | 12 621         |
| <b>Ensemble</b> .....   | <b>1 631</b>  | <b>884</b>    | <b>358</b>   | <b>110</b>   | <b>20</b>  | <b>14</b>  | <b>4</b>  | <b>26 432</b>  |
| <b>BOU ARGOUB</b>       |               |               |              |              |            |            |           |                |
| Sexe Masculin           | 494           | 277           | 83           | 37           | 1          | 1          |           | 7 311          |
| Sexe Féminin            | 418           | 206           | 62           | 19           | 9          | 2          |           | 6 817          |
| <b>Ensemble</b> .....   | <b>912</b>    | <b>483</b>    | <b>145</b>   | <b>56</b>    | <b>10</b>  | <b>3</b>   |           | <b>14 128</b>  |
| <b>ZAGHOUAN</b>         |               |               |              |              |            |            |           |                |
| Sexe Masculin           | 1 232         | 650           | 260          | 114          | 23         | 8          | 2         | 19 176         |
| Sexe Féminin            | 890           | 514           | 220          | 65           | 13         | 3          | 2         | 17 577         |
| <b>Ensemble</b> .....   | <b>2 122</b>  | <b>1 164</b>  | <b>480</b>   | <b>179</b>   | <b>36</b>  | <b>11</b>  | <b>4</b>  | <b>36 753</b>  |
| <b>HAMMAMET</b>         |               |               |              |              |            |            |           |                |
| Sexe Masculin           | 878           | 536           | 247          | 71           | 17         | 1          | 1         | 13 457         |
| Sexe Féminin            | 743           | 464           | 225          | 82           | 19         | 8          | 1         | 11 980         |
| <b>Ensemble</b> .....   | <b>1 621</b>  | <b>1 000</b>  | <b>472</b>   | <b>153</b>   | <b>36</b>  | <b>9</b>   | <b>2</b>  | <b>25 437</b>  |
| <b>Total NABEUL</b>     |               |               |              |              |            |            |           |                |
| Sexe Masculin           | 10 216        | 6 213         | 2 915        | 988          | 233        | 54         | 5         | 166 356        |
| Sexe Féminin            | 8 500         | 5 463         | 2 673        | 1 085        | 279        | 81         | 13        | 157 736        |
| <b>Ensemble</b> .....   | <b>18 716</b> | <b>11 676</b> | <b>5 588</b> | <b>2 073</b> | <b>512</b> | <b>135</b> | <b>18</b> | <b>324 092</b> |

TABLEAU 17. Population urbaine et rurale suivant l'état matrimonial,  
et le sexe par groupe d'âge

| Groupe<br>d'Age   | CELIBATAIRES     |                  |                  | MARIÉS         |                |                  | VEUFS         |                |                 |
|-------------------|------------------|------------------|------------------|----------------|----------------|------------------|---------------|----------------|-----------------|
|                   | S.M.             | S.F.             | ENS.             | S.M.           | S.F.           | ENS.             | S.M.          | S.F.           | ENS.            |
| moins<br>de 1 an  | 85 600           | 82 476           | 168 076          | —              | —              | —                | —             | —              | —               |
| 1 à 4             | 342 153          | 329 580          | 671 733          | —              | —              | —                | —             | —              | —               |
| 5 à 9             | 356 933          | 331 980          | 688 913          | —              | —              | —                | —             | —              | —               |
| 10 à 14           | 299 147          | 271 455          | 570 602          | —              | —              | —                | —             | —              | —               |
| 15 à 19           | 190 729          | 152 949          | 343 678          | 1 243          | 34 895         | 36 138           | 42            | 364            | 406             |
| 20 à 24           | 116 993          | 40 755           | 157 748          | 24 638         | 107 300        | 131 938          | 286           | 1 315          | 1 601           |
| 25 à 29           | 58 304           | 13 429           | 71 733           | 81 571         | 136 718        | 218 289          | 852           | 2 478          | 3 330           |
| 30 à 34           | 22 916           | 5 718            | 28 634           | 115 816        | 136 482        | 252 298          | 1 221         | 3 842          | 5 063           |
| 35 à 39           | 10 575           | 3 086            | 13 661           | 117 787        | 119 408        | 237 195          | 1 444         | 5 880          | 7 324           |
| 40 à 44           | 5 317            | 1 801            | 7 118            | 94 051         | 87 435         | 181 486          | 1 465         | 8 651          | 10 116          |
| 45 à 49           | 3 469            | 1 261            | 4 730            | 86 146         | 68 215         | 154 361          | 1 886         | 12 275         | 14 161          |
| 50 à 54           | 2 567            | 1 124            | 3 691            | 76 806         | 50 700         | 127 506          | 2 426         | 18 223         | 20 649          |
| 55 à 59           | 18 43            | 904              | 2 747            | 65 378         | 35 605         | 100 983          | 2 961         | 20 262         | 23 223          |
| 60 à 64           | 1 294            | 711              | 2 005            | 43 602         | 19 168         | 62 770           | 3 257         | 21 903         | 25 160          |
| 65 à 69           | 835              | 533              | 1 368            | 31 511         | 9 922          | 41 433           | 3 341         | 17 834         | 21 175          |
| 70 à 74           | 499              | 361              | 860              | 17 318         | 4 441          | 21 759           | 2 926         | 14 122         | 17 048          |
| 75 à 79           | 258              | 200              | 458              | 11 029         | 2 143          | 13 172           | 2 258         | 8 198          | 10 456          |
| 80 à 84           | 164              | 144              | 308              | 6 096          | 1 018          | 7 114            | 1 779         | 6 443          | 8 222           |
| 85 à 89           | 76               | 51               | 127              | 2 784          | 348            | 3 132            | 1 165         | 2 810          | 3 975           |
| 90 à 94           | 49               | 20               | 69               | 1 009          | 140            | 1 149            | 494           | 1 424          | 1 918           |
| 95 à 99           | 17               | 9                | 26               | 462            | 74             | 536              | 265           | 554            | 819             |
| 100 et plus       | 31               | 13               | 44               | 316            | 52             | 368              | 235           | 466            | 701             |
| N.D.              | 81               | 117              | 198              | 16             | 26             | 42               | 1             | 5              | 6               |
| <b>Total ....</b> | <b>1 499 850</b> | <b>1 238 677</b> | <b>2 738 527</b> | <b>777 579</b> | <b>814 090</b> | <b>1 591 669</b> | <b>28 304</b> | <b>147 049</b> | <b>1 75 353</b> |

TABLEAU 17. Population urbaine et rurale suivant l'état matrimonial,  
et le sexe par groupe d'âge ( Suite )

| Groupe<br>d'Age      | DIVORCES     |               |               | NON DECLARE |            |              | ENSEMBLE         |                  |                  |
|----------------------|--------------|---------------|---------------|-------------|------------|--------------|------------------|------------------|------------------|
|                      | S.M.         | S.F.          | ENS.          | S.M.        | S.F.       | ENS.         | S.M.             | S.F.             | ENS.             |
| moins<br>de 1 an     | —            | —             | —             | —           | —          | —            | 85 600           | 82 476           | 168 076          |
| 1 à 4                | —            | —             | —             | —           | —          | —            | 342 153          | 329 580          | 671 733          |
| 5 à 9                | —            | —             | —             | —           | —          | —            | 356 933          | 331 980          | 688 913          |
| 10 à 14              | —            | —             | —             | —           | —          | —            | 299 147          | 271 455          | 570 602          |
| 15 à 19              | 25           | 482           | 507           | 40          | 61         | 101          | 192 079          | 188 751          | 380 830          |
| 20 à 24              | 301          | 1 570         | 1 871         | 72          | 78         | 150          | 142 290          | 151 018          | 293 308          |
| 25 à 29              | 909          | 1 739         | 2 648         | 135         | 67         | 202          | 141 771          | 154 431          | 296 202          |
| 30 à 34              | 1 084        | 1 676         | 2 760         | 116         | 64         | 180          | 141 153          | 147 782          | 288 935          |
| 35 à 39              | 843          | 1 573         | 2 416         | 104         | 58         | 162          | 130 753          | 130 005          | 260 758          |
| 40 à 44              | 707          | 1 512         | 2 219         | 77          | 56         | 133          | 101 617          | 99 455           | 201 072          |
| 45 à 49              | 693          | 1 586         | 2 279         | 64          | 34         | 98           | 92 258           | 83 371           | 175 629          |
| 50 à 54              | 678          | 1 903         | 2 581         | 84          | 33         | 117          | 82 561           | 71 983           | 154 544          |
| 55 à 59              | 655          | 1 700         | 2 355         | 82          | 39         | 121          | 70 919           | 58 510           | 129 429          |
| 60 à 64              | 541          | 1 617         | 2 158         | 55          | 17         | 71           | 48 749           | 43 416           | 92 165           |
| 65 à 69              | 450          | 1 115         | 1 565         | 36          | 12         | 48           | 36 173           | 29 416           | 65 589           |
| 70 à 74              | 305          | 849           | 1 154         | 21          | 22         | 43           | 21 069           | 19 795           | 40 864           |
| 75 à 79              | 220          | 438           | 658           | 6           | 4          | 10           | 13 771           | 10 983           | 24 754           |
| 80 à 84              | 182          | 339           | 521           | 8           | 9          | 17           | 8 229            | 7 953            | 16 182           |
| 85 à 89              | 102          | 150           | 252           | 1           | 4          | 5            | 4 128            | 3 363            | 7 491            |
| 90 à 94              | 35           | 80            | 115           | 1           | 1          | 2            | 1 588            | 1 665            | 3 253            |
| 95 à 99              | 22           | 30            | 52            | 3           | —          | 3            | 769              | 667              | 1 436            |
| 100 et plus          | 13           | 25            | 38            | 7           | 5          | 12           | 602              | 561              | 1 163            |
| N. D.                | —            | 1             | 1             | 9           | 167        | 176          | 107              | 316              | 423              |
| <b>Total . . . .</b> | <b>7 765</b> | <b>18 385</b> | <b>26 150</b> | <b>921</b>  | <b>731</b> | <b>1 652</b> | <b>2 314 419</b> | <b>2 218 932</b> | <b>4 533 351</b> |



TABLEAU 17. Population urbaine et rurale suivant l'état matrimonial,  
le sexe et le groupe d'âge ( suite )

MILIEU URBAIN

| Groupe d'Age    | Célibataires   |                | Mariés         |                | Veufs        |               | Divorcés     |              | Non Déclaré |            | TOTAL          |                |                  |
|-----------------|----------------|----------------|----------------|----------------|--------------|---------------|--------------|--------------|-------------|------------|----------------|----------------|------------------|
|                 | M              | F              | M              | F              | M            | F             | M            | F            | M           | F          | M              | F              | Ens              |
| moins de 15 ans | 414 168        | 387 044        |                |                |              |               |              |              |             |            | 414 168        | 387 044        | 801 212          |
| 15 - 19         | 91 749         | 69 627         | 321            | 10 533         | 10           | 129           | 12           | 203          | 34          | 42         | 92 126         | 80 534         | 172 660          |
| 20 - 24         | 62 085         | 22 913         | 8 089          | 39 338         | 66           | 615           | 105          | 806          | 48          | 66         | 70 393         | 63 738         | 134 131          |
| 25 - 29         | 28 993         | 7 679          | 29 160         | 51 242         | 229          | 1 132         | 354          | 1 035        | 99          | 42         | 58 835         | 61 130         | 119 965          |
| 30 - 34         | 12 298         | 3 304          | 44 668         | 51 596         | 326          | 1 902         | 482          | 1 014        | 79          | 44         | 57 853         | 57 860         | 115 713          |
| 35 - 39         | 5 964          | 1 709          | 46 317         | 45 128         | 381          | 2 791         | 376          | 944          | 77          | 44         | 53 115         | 50 616         | 103 731          |
| 40 - 44         | 3 115          | 986            | 38 760         | 33 924         | 447          | 4 263         | 328          | 908          | 65          | 45         | 42 715         | 40 126         | 82 841           |
| 45 - 49         | 1 986          | 710            | 34 254         | 25 506         | 581          | 5 606         | 329          | 846          | 54          | 25         | 37 204         | 32 693         | 69 897           |
| 50 - 54         | 1 593          | 696            | 30 393         | 19 169         | 861          | 8 371         | 346          | 939          | 72          | 28         | 33 265         | 29 203         | 62 468           |
| 55 - 59         | 1 124          | 535            | 24 782         | 13 042         | 1 015        | 8 808         | 296          | 726          | 67          | 26         | 27 284         | 23 137         | 50 421           |
| 60 - 64         | 803            | 442            | 16 629         | 7 561          | 1 201        | 9 839         | 243          | 707          | 46          | 12         | 18 922         | 18 561         | 37 483           |
| 65 - 69         | 504            | 330            | 12 063         | 4 059          | 1 263        | 8 058         | 210          | 455          | 30          | 10         | 14 070         | 12 912         | 26 982           |
| 70 - 74         | 321            | 230            | 7 203          | 2 017          | 1 216        | 6 924         | 139          | 387          | 15          | 14         | 8 894          | 9 572          | 18 466           |
| 75 - 79         | 156            | 126            | 4 145          | 933            | 862          | 3 926         | 96           | 162          | 4           | 2          | 5 263          | 5 149          | 10 412           |
| 80 - 84         | 90             | 90             | 2 403          | 483            | 711          | 3 293         | 66           | 158          | 8           | 6          | 3 278          | 4 030          | 7 308            |
| 85 - 89         | 43             | 28             | 1 027          | 128            | 437          | 1 436         | 33           | 53           | 1           | 4          | 1 541          | 1 649          | 3 190            |
| 90 - 94         | 29             | 13             | 392            | 71             | 199          | 780           | 16           | 37           | 1           | 1          | 637            | 902            | 1 539            |
| 95 - 99         | 11             | 7              | 175            | 33             | 98           | 273           | 6            | 15           | 2           | 2          | 292            | 328            | 620              |
| 100 et plus     | 18             | 4              | 113            | 25             | 85           | 229           | 6            | 14           | 6           | 3          | 228            | 275            | 503              |
| N.D.            | 35             | 54             | 3              | 6              | 1            | 2             | 2            | 74           | 2           | 74         | 41             | 136            | 176              |
| <b>Total</b>    | <b>625 085</b> | <b>496 527</b> | <b>300 897</b> | <b>304 794</b> | <b>9 989</b> | <b>68 377</b> | <b>3 443</b> | <b>9 409</b> | <b>710</b>  | <b>488</b> | <b>940 124</b> | <b>879 595</b> | <b>1 819 719</b> |

TABLEAU 17. Population urbaine et rurale suivant l'état matrimonial,  
le sexe et le groupe d'âge ( suite )

MILIEU RURAL

| Groupe d'Age | Célibataires |         | Mariés  |         | Veuves |        | Divorcés |       | Non Déclarés |     | TOTAL     |           |           |           |
|--------------|--------------|---------|---------|---------|--------|--------|----------|-------|--------------|-----|-----------|-----------|-----------|-----------|
|              | M            | F       | M       | F       | M      | F      | M        | F     | M            | F   | M         | F         | Ens       |           |
|              | moins        |         |         |         |        |        |          |       |              |     |           |           |           |           |
| de 15 ans    | 669 665      | 628 447 |         |         |        |        |          |       |              |     |           |           |           | 1 298 112 |
| 15 - 19      | 98 980       | 83 322  | 922     | 24 362  | 32     | 235    | 13       | 279   | 6            | 19  | 669 655   | 628 447   | 1 298 112 |           |
| 20 - 24      | 54 908       | 17 842  | 16 549  | 67 962  | 220    | 700    | 196      | 764   | 24           | 12  | 99 953    | 108 217   | 208 170   |           |
| 25 - 29      | 29 311       | 5 750   | 52 411  | 85 476  | 623    | 1 346  | 555      | 704   | 36           | 25  | 71 897    | 87 280    | 159 177   |           |
| 30 - 34      | 10 618       | 2 414   | 71 148  | 84 886  | 895    | 1 940  | 602      | 662   | 37           | 20  | 82 936    | 93 301    | 176 237   |           |
| 35 - 39      | 4 611        | 1 377   | 71 470  | 74 280  | 1 063  | 3 089  | 467      | 629   | 27           | 14  | 83 300    | 89 922    | 173 222   |           |
| 40 - 44      | 2 202        | 815     | 55 291  | 53 511  | 1 018  | 4 388  | 379      | 604   | 12           | 11  | 77 638    | 79 389    | 157 027   |           |
| 45 - 49      | 1 483        | 551     | 51 892  | 42 709  | 1 305  | 6 669  | 364      | 740   | 10           | 9   | 58 902    | 59 329    | 118 231   |           |
| 50 - 54      | 974          | 428     | 46 413  | 31 531  | 1 565  | 9 852  | 332      | 964   | 12           | 5   | 55 054    | 50 678    | 105 732   |           |
| 55 - 59      | 719          | 369     | 40 596  | 22 563  | 1 946  | 11 454 | 359      | 974   | 15           | 13  | 49 296    | 42 780    | 92 076    |           |
| 60 - 64      | 491          | 269     | 26 973  | 11 607  | 2 056  | 12 064 | 298      | 910   | 9            | 5   | 43 635    | 35 373    | 79 008    |           |
| 65 - 69      | 331          | 203     | 19 448  | 5 863   | 2 078  | 9 776  | 240      | 660   | 6            | 2   | 29 827    | 24 855    | 54 682    |           |
| 70 - 74      | 178          | 131     | 10 115  | 2 424   | 1 710  | 7 198  | 166      | 462   | 6            | 8   | 22 103    | 16 504    | 38 607    |           |
| 75 - 79      | 102          | 74      | 6 884   | 1 210   | 1 396  | 4 272  | 124      | 276   | 2            | 2   | 12 175    | 10 223    | 22 398    |           |
| 80 - 84      | 74           | 54      | 3 693   | 535     | 1 068  | 3 150  | 116      | 181   | —            | 3   | 8 508     | 5 834     | 14 342    |           |
| 85 - 89      | 33           | 23      | 1 757   | 220     | 728    | 1 374  | 69       | 97    | —            | —   | 4 951     | 3 923     | 8 874     |           |
| 90 - 94      | 20           | 7       | 617     | 69      | 295    | 644    | 19       | 43    | —            | —   | 2 587     | 1 714     | 4 301     |           |
| 95 - 99      | 6            | 2       | 287     | 41      | 167    | 281    | 16       | 15    | 1            | —   | 951       | 763       | 1 714     |           |
| 100 et plus  | 13           | 9       | 203     | 27      | 150    | 237    | 7        | 11    | 1            | 2   | 477       | 339       | 816       |           |
| N.D.         | 46           | 63      | 13      | 20      | —      | 3      | —        | 1     | 7            | 93  | 374       | 186       | 660       |           |
| Total        | 874 765      | 742 150 | 476 682 | 509 296 | 183 15 | 78 672 | 4 322    | 8 976 | 211          | 243 | 1 374 295 | 1 339 337 | 2 713 632 |           |

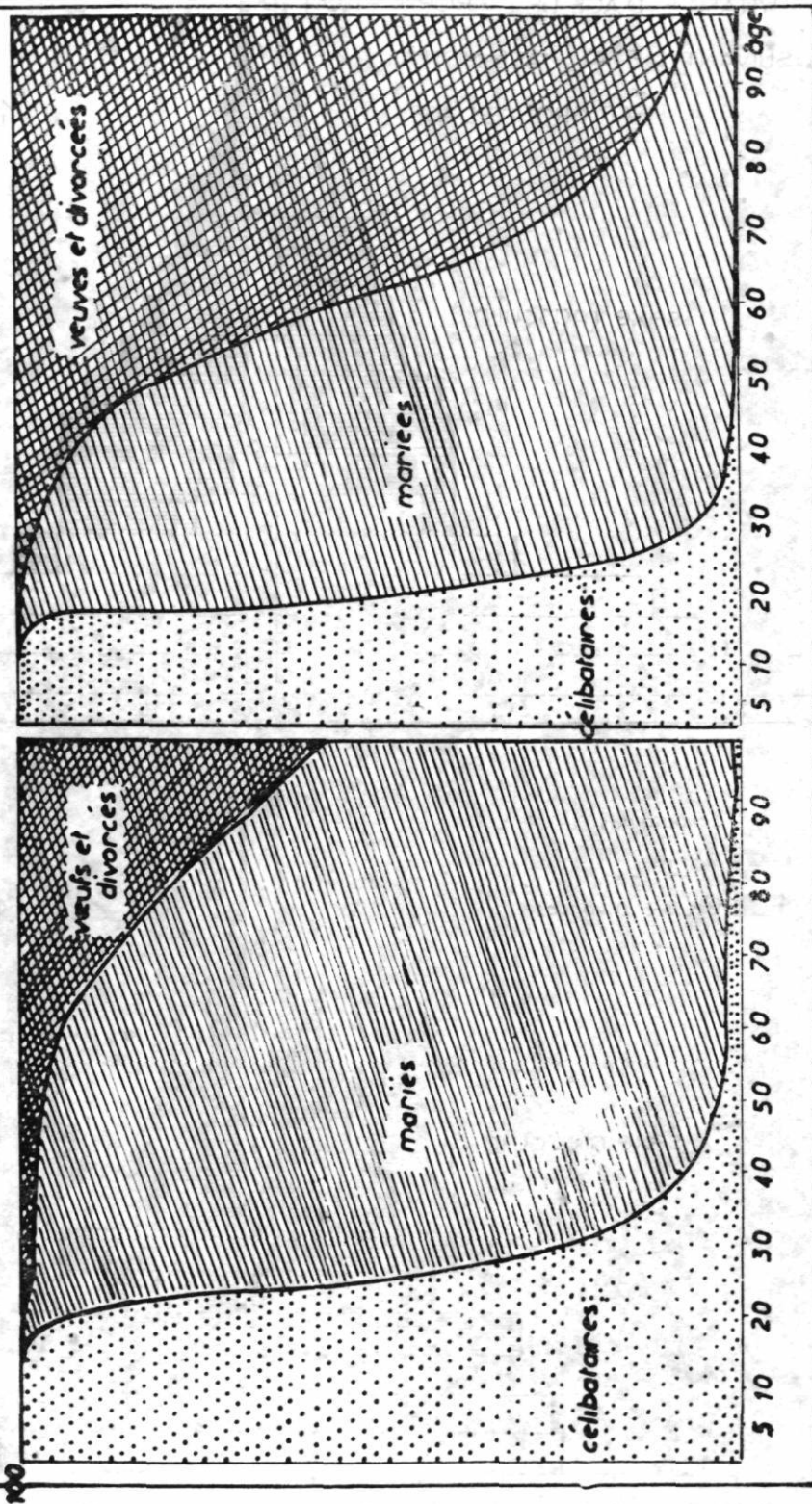


REPARTITION PROPORTIONNELLE DE LA POPULATION SUIVANT  
LE GROUPE D'AGE ET L'ETAT MATRIMONIAL PAR SEXE

REC. 1966

sexe masculin

sexe féminin



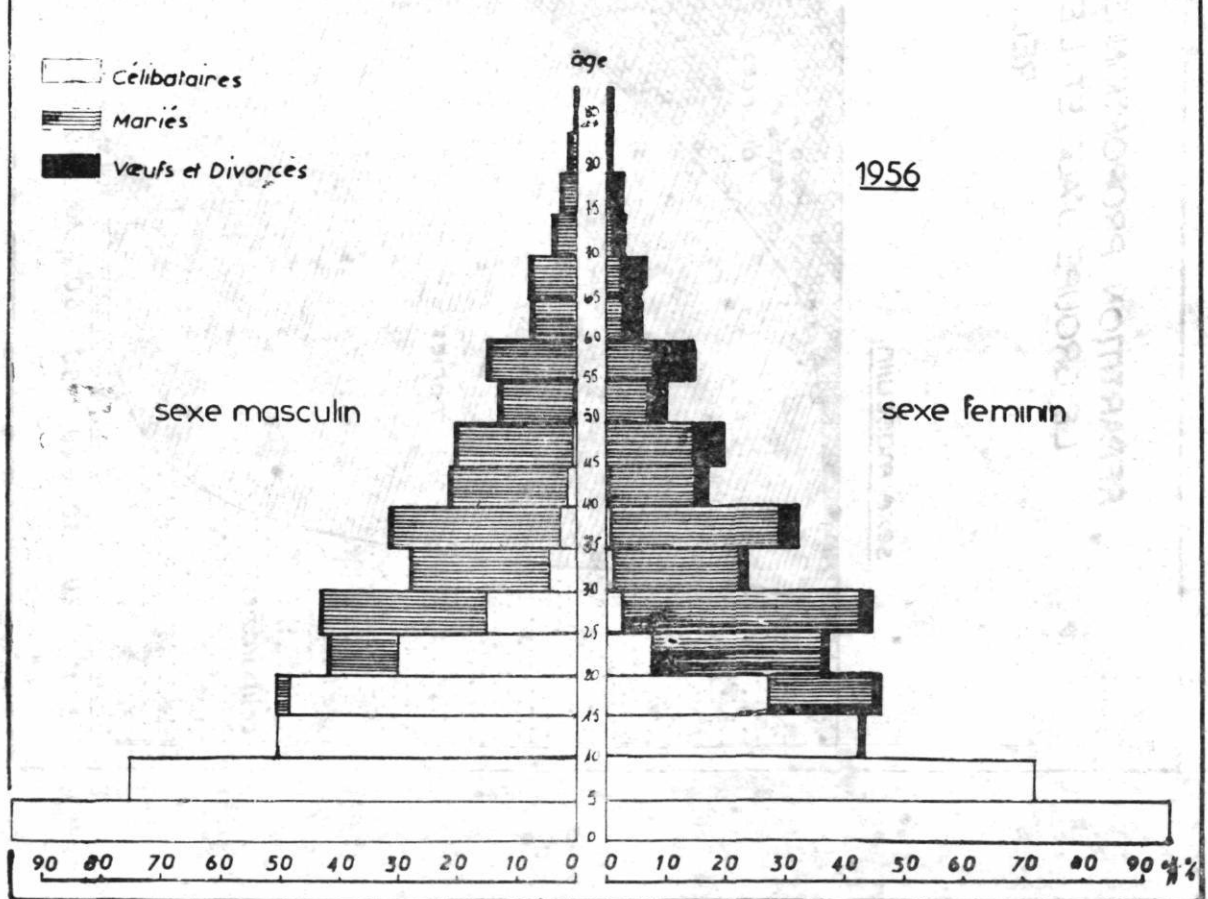
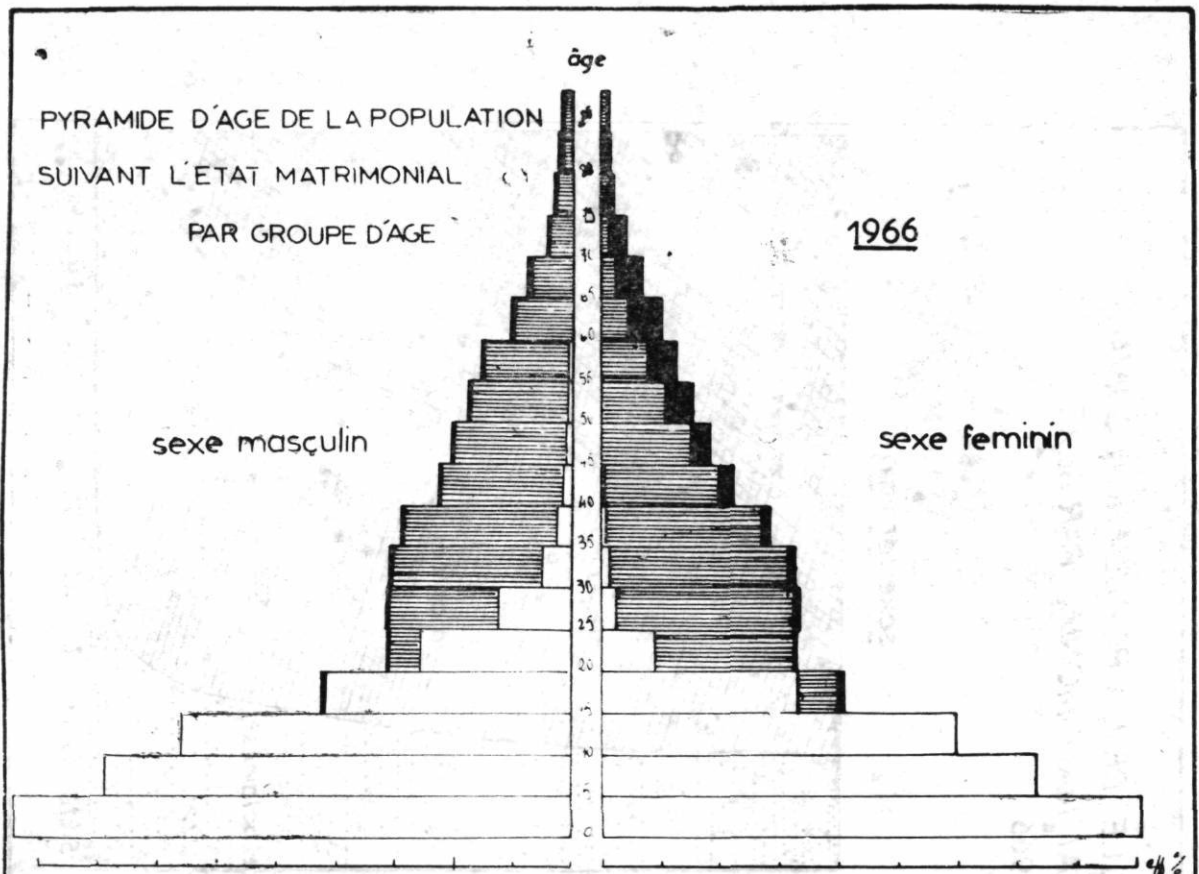


TABLEAU 18. Répartition proportionnelle de la population  
suivant l'état matrimonial et le sexe par groupe d'âge

TUNISIE ENTIERE

| Groupe<br>d'Age      | Célibataires |              |              | Mariés       |              |              | Veufs et Divorcés |             |             | Total Général |              |               |
|----------------------|--------------|--------------|--------------|--------------|--------------|--------------|-------------------|-------------|-------------|---------------|--------------|---------------|
|                      | S.M.         | S.F.         | ENS.         | S.M.         | S.F.         | ENS.         | S.M.              | S.F.        | ENS.        | S.M.          | S.F.         | ENS.          |
| moins<br>de 1 an     | 189          | 182          | 371          | —            | —            | —            | —                 | —           | —           | 189           | 182          | 371           |
| 1 - 4                | 755          | 727          | 1482         | —            | —            | —            | —                 | —           | —           | 755           | 727          | 1482          |
| 5 - 9                | 787          | 732          | 1519         | —            | —            | —            | —                 | —           | —           | 787           | 732          | 1519          |
| 10 - 14              | 660          | 599          | 1259         | —            | —            | —            | —                 | —           | —           | 660           | 599          | 1259          |
| 15 - 19              | 421          | 337          | 758          | 03           | 77           | 80           | —                 | 02          | 02          | 424           | 416          | 840           |
| 20 - 24              | 258          | 89           | 347          | 54           | 237          | 291          | 02                | 07          | 09          | 314           | 333          | 647           |
| 25 - 29              | 128          | 29           | 157          | 180          | 302          | 482          | 05                | 10          | 15          | 313           | 341          | 654           |
| 30 - 34              | 50           | 13           | 63           | 255          | 301          | 556          | 06                | 12          | 18          | 311           | 326          | 637           |
| 35 - 39              | 23           | 07           | 30           | 260          | 263          | 523          | 05                | 17          | 22          | 288           | 287          | 575           |
| 40 - 44              | 12           | 04           | 16           | 207          | 193          | 400          | 05                | 22          | 27          | 224           | 219          | 443           |
| 45 - 49              | 08           | 03           | 11           | 190          | 150          | 340          | 06                | 31          | 37          | 204           | 184          | 388           |
| 50 - 54              | 06           | 03           | 09           | 169          | 112          | 281          | 07                | 44          | 51          | 182           | 159          | 341           |
| 55 - 59              | 04           | 02           | 06           | 144          | 78           | 222          | 08                | 49          | 57          | 156           | 129          | 285           |
| 60 - 64              | 03           | 02           | 05           | 96           | 42           | 138          | 09                | 52          | 61          | 108           | 96           | 204           |
| 65 - 69              | 02           | 01           | 03           | 70           | 22           | 92           | 08                | 42          | 50          | 80            | 65           | 145           |
| 70 - 74              | 01           | 01           | 02           | 38           | 10           | 48           | 07                | 33          | 40          | 46            | 44           | 90            |
| 75 - 79              | 01           | —            | 01           | 24           | 05           | 29           | 05                | 19          | 24          | 30            | 24           | 54            |
| 80 - 84              | —            | 01           | 01           | 14           | 02           | 16           | 04                | 15          | 19          | 18            | 18           | 36            |
| 85 - 89              | —            | —            | —            | 06           | 01           | 07           | 03                | 06          | 09          | 09            | 07           | 16            |
| 90 - 94              | —            | —            | —            | 03           | 01           | 04           | 01                | 03          | 04          | 04            | 04           | 08            |
| 95 - 99              | —            | —            | —            | 01           | —            | 01           | 01                | 01          | 02          | 02            | 01           | 03            |
| 100 et plus          | —            | —            | —            | 01           | —            | 01           | —                 | 02          | 02          | 01            | 01           | 02            |
| N.D.                 | —            | —            | —            | —            | —            | —            | —                 | —           | —           | —             | 01           | 01            |
| <b>Total . . . .</b> | <b>330,8</b> | <b>273,2</b> | <b>604,0</b> | <b>171,5</b> | <b>179,6</b> | <b>351,1</b> | <b>8,2</b>        | <b>36,7</b> | <b>44,9</b> | <b>510,5</b>  | <b>489,5</b> | <b>1000,0</b> |

TABLEAU 19. Répartition proportionnelle de la population suivant l'état matrimonial par groupe d'âge et sexe

| Groupe d'Age         | CELIBATAIRES |              |              | MARIÉS       |              |              | VEUFES      |             |             | DIVORCES   |            |            | TOTAL         |               |               |
|----------------------|--------------|--------------|--------------|--------------|--------------|--------------|-------------|-------------|-------------|------------|------------|------------|---------------|---------------|---------------|
|                      | S.M.         | S.F.         | ENS.         | S.M.         | S.F.         | ENS.         | S.M.        | S.F.        | ENS.        | S.M.       | S.F.       | ENS.       | S.M.          | S.F.          | ENS.          |
| moins de 1 an        | 1000 0       | 1000 0       | 1000 0       | —            | —            | —            | —           | —           | —           | —          | —          | —          | 1000 0        | 1000 0        | 1000 0        |
| 1 à 4                | 1000 0       | 1000 0       | 1000 0       | —            | —            | —            | —           | —           | —           | —          | —          | —          | 1000 0        | 1000 0        | 1000 0        |
| 5 à 9                | 1000 0       | 1000 0       | 1000 0       | —            | —            | —            | —           | —           | —           | —          | —          | —          | 1000 0        | 1000 0        | 1000 0        |
| 10 à 14              | 1000 0       | 1000 0       | 1000 0       | —            | —            | —            | —           | —           | —           | —          | —          | —          | 1000 0        | 1000 0        | 1000 0        |
| 15 à 19              | 993 2        | 810 6        | 902 7        | 6 5          | 184 9        | 94 9         | 0 2         | 1 9         | 1 1         | 0 1        | 2 6        | 1 3        | 1000 0        | 1000 0        | 1000 0        |
| 20 à 24              | 822 6        | 270 0        | 538 1        | 173 3        | 710 9        | 450 1        | 2 0         | 8 7         | 5 5         | 2 1        | 10 4       | 6 3        | 1000 0        | 1000 0        | 1000 0        |
| 25 à 29              | 411 7        | 87 0         | 242 3        | 575 9        | 885 5        | 737 5        | 6 0         | 16 0        | 11 3        | 6 4        | 11 3       | 8 9        | 1000 0        | 1000 0        | 1000 0        |
| 30 à 34              | 162 5        | 38 7         | 99 2         | 821 2        | 923 9        | 873 7        | 8 6         | 26 0        | 17 5        | 7 7        | 11 4       | 9 6        | 1000 0        | 1000 0        | 1000 0        |
| 35 à 39              | 80 9         | 23 8         | 52 4         | 901 6        | 918 9        | 910 2        | 11 1        | 45 2        | 28 1        | 6 4        | 12 1       | 9 3        | 1000 0        | 1000 0        | 1000 0        |
| 40 à 44              | 52 4         | 18 2         | 35 4         | 926 2        | 879 6        | 903 2        | 14 4        | 87 0        | 50 4        | 7 0        | 15 2       | 11 0       | 1000 0        | 1000 0        | 1000 0        |
| 45 à 49              | 37 6         | 15 1         | 26 9         | 934 4        | 818 6        | 879 4        | 20 5        | 147 3       | 80 7        | 7 5        | 19 0       | 13 0       | 1000 0        | 1000 0        | 1000 0        |
| 50 à 54              | 31 1         | 15 6         | 23 9         | 931 3        | 704 7        | 825 7        | 29 4        | 253 3       | 133 7       | 8 2        | 26 4       | 16 7       | 1000 0        | 1000 0        | 1000 0        |
| 55 à 59              | 26 0         | 15 5         | 21 2         | 922 9        | 609 0        | 780 9        | 41 8        | 346 5       | 179 6       | 9 3        | 29 1       | 18 2       | 1000 0        | 1000 0        | 1000 0        |
| 60 à 64              | 26 6         | 16 4         | 21 8         | 895 4        | 441 7        | 681 6        | 66 9        | 504 7       | 273 2       | 11 1       | 37 2       | 23 4       | 1000 0        | 1000 0        | 1000 0        |
| 65 à 69              | 23 1         | 18 1         | 20 8         | 872 0        | 337 5        | 632 2        | 92 5        | 606 5       | 323 1       | 12 4       | 37 9       | 23 9       | 1000 0        | 1000 0        | 1000 0        |
| 70 à 74              | 23 7         | 18 3         | 21 1         | 822 0        | 224 6        | 533 0        | 139 0       | 714 2       | 417 6       | 14 5       | 42 9       | 28 3       | 1000 0        | 1000 0        | 1000 0        |
| 75 à 79              | 18 7         | 18 4         | 18 5         | 801 2        | 196 6        | 532 3        | 164 1       | 752 2       | 422 6       | 16 0       | 40 2       | 26 6       | 1000 0        | 1000 0        | 1000 0        |
| 80 à 84              | 19 9         | 18 1         | 19 1         | 741 5        | 128 2        | 440 1        | 216 4       | 811 1       | 508 6       | 22 2       | 42 6       | 32 2       | 1000 0        | 1000 0        | 1000 0        |
| 85 à 89              | 18 4         | 15 2         | 17 0         | 674 6        | 103 6        | 418 4        | 282 3       | 836 6       | 531 0       | 24 7       | 44 6       | 33 6       | 1000 0        | 1000 0        | 1000 0        |
| 90 à 94              | 30 9         | 12 1         | 21 2         | 635 8        | 84 1         | 353 4        | 311 3       | 855 8       | 590 0       | 22 0       | 48 0       | 35 4       | 1000 0        | 1000 0        | 1000 0        |
| 95 à 99              | 22 2         | 13 5         | 18 1         | 603 1        | 110 9        | 374 1        | 346 0       | 830 6       | 571 5       | 28 7       | 45 0       | 36 3       | 1000 0        | 1000 0        | 1000 0        |
| 100 et plus          | 52 1         | 23 4         | 38 2         | 531 1        | 93 5         | 319 7        | 395 0       | 838 1       | 609 1       | 21 8       | 45 0       | 33 0       | 1000 0        | 1000 0        | 1000 0        |
| <b>TOTAL GENERAL</b> | <b>648,3</b> | <b>558,4</b> | <b>604,3</b> | <b>336,1</b> | <b>367,0</b> | <b>351,2</b> | <b>12,2</b> | <b>66,3</b> | <b>38,7</b> | <b>3,4</b> | <b>8,3</b> | <b>5,8</b> | <b>1000,0</b> | <b>1000,0</b> | <b>1000,0</b> |



TABLEAU 20. Répartition proportionnelle de la population  
suivant le groupe d'âge et l'état matrimonial par sexe

Répartition proportionnelle

| Groupe d'Age         | CELIBATAIRES |              |              | MARIÉS       |              |              | VEUFS ET DIVORCÉS |             |             | ENSEMBLE      |               |               |
|----------------------|--------------|--------------|--------------|--------------|--------------|--------------|-------------------|-------------|-------------|---------------|---------------|---------------|
|                      | S.M.         | S.F.         | ENS.         | S.M.         | S.F.         | ENS.         | S.M.              | S.F.        | ENS.        | S.M.          | S.F.          | ENS.          |
| moins de 1 an        | 370          | 372          | 371          | —            | —            | —            | —                 | —           | —           | 370           | 372           | 371           |
| 1 à 4                | 1478         | 1486         | 1482         | —            | —            | —            | —                 | —           | —           | 1478          | 1486          | 1482          |
| 5 à 9                | 1542         | 1497         | 1521         | —            | —            | —            | —                 | —           | —           | 1542          | 1497          | 1521          |
| 10 à 14              | 1293         | 1223         | 1259         | —            | —            | —            | —                 | —           | —           | 1293          | 1223          | 1259          |
| 15 à 19              | 825          | 689          | 758          | 05           | 157          | 80           | —                 | 04          | 02          | 830           | 850           | 840           |
| 20 à 24              | 506          | 184          | 348          | 106          | 484          | 291          | 03                | 13          | 08          | 615           | 681           | 647           |
| 25 à 29              | 252          | 61           | 158          | 353          | 616          | 482          | 08                | 19          | 13          | 613           | 696           | 653           |
| 30 à 34              | 99           | 26           | 63           | 502          | 615          | 557          | 10                | 25          | 17          | 611           | 666           | 637           |
| 35 à 39              | 46           | 14           | 30           | 509          | 538          | 523          | 10                | 34          | 22          | 565           | 586           | 575           |
| 40 à 44              | 23           | 08           | 16           | 406          | 394          | 401          | 10                | 46          | 27          | 439           | 448           | 444           |
| 45 à 49              | 15           | 06           | 11           | 372          | 308          | 340          | 11                | 62          | 36          | 398           | 376           | 387           |
| 50 à 54              | 11           | 05           | 08           | 333          | 228          | 282          | 13                | 91          | 51          | 357           | 324           | 341           |
| 55 à 59              | 08           | 04           | 06           | 282          | 161          | 223          | 16                | 99          | 55          | 306           | 264           | 284           |
| 60 à 64              | 06           | 03           | 05           | 189          | 87           | 138          | 16                | 106         | 61          | 211           | 196           | 204           |
| 65 à 69              | 03           | 03           | 03           | 137          | 45           | 91           | 16                | 85          | 51          | 156           | 133           | 145           |
| 70 à 74              | 02           | 02           | 02           | 75           | 20           | 48           | 14                | 67          | 40          | 91            | 89            | 90            |
| 75 à 79              | 01           | 01           | 01           | 48           | 09           | 29           | 11                | 39          | 25          | 60            | 49            | 55            |
| 80 à 84              | 01           | 01           | 01           | 26           | 05           | 16           | 09                | 30          | 19          | 36            | 36            | 36            |
| 85 à 89              | —            | —            | —            | 12           | 02           | 07           | 06                | 13          | 10          | 18            | 15            | 17            |
| 90 à 94              | —            | —            | —            | 05           | —            | 03           | 02                | 08          | 04          | 07            | 08            | 07            |
| 95 à 99              | —            | —            | —            | 01           | —            | 01           | 01                | 03          | 02          | 02            | 03            | 03            |
| 100 et plus          | —            | —            | —            | 01           | —            | 01           | 01                | 02          | 01          | 02            | 02            | 02            |
| <b>TOTAL GENERAL</b> | <b>648,1</b> | <b>558,5</b> | <b>604,3</b> | <b>336,2</b> | <b>366,9</b> | <b>351,3</b> | <b>15,7</b>       | <b>74,6</b> | <b>44,4</b> | <b>1000,0</b> | <b>1000,0</b> | <b>1000,0</b> |

TABLEAU 21. Population suivant l'état matrimonial  
et le sexe par gouvernorat

| GOUVERNORAT | CELIBATAIRES |      |      | MARIÉS |      |      |
|-------------|--------------|------|------|--------|------|------|
|             | S.M.         | S.F. | ENS. | S.M.   | S.F. | ENS. |

NOMBRE ABSOLU

|                    |                  |                  |                  |                 |                |                  |
|--------------------|------------------|------------------|------------------|-----------------|----------------|------------------|
| Tunis et Banlieue  | 276 724          | 213 069          | 489 793          | 132 458         | 129 841        | 262 299          |
| Bizerte .....      | 190 474          | 90 979           | 201 453          | 56 659          | 57 888         | 114 547          |
| Béja .....         | 106 618          | 89 970           | 196 588          | 54 871          | 56 420         | 111 291          |
| Jendouba .....     | 86 815           | 72 323           | 159 138          | 42 185          | 43 582         | 85 767           |
| Kef (le) .....     | 102 870          | 86 328           | 189 198          | 53 911          | 55 750         | 109 661          |
| Kasserine .....    | 68 905           | 57 522           | 126 427          | 37 174          | 39 517         | 76 691           |
| Gafsa .....        | 106 394          | 86 826           | 193 220          | 55 767          | 57 301         | 113 068          |
| Medenine .....     | 72 015           | 62 505           | 134 520          | 42 890          | 52 400         | 95 290           |
| Gabès .....        | 64 257           | 53 560           | 117 817          | 34 451          | 40 742         | 75 193           |
| Sfax .....         | 137 868          | 158 496          | 256 364          | 73 441          | 77 507         | 150 948          |
| Kairouan .....     | 89 289           | 73 268           | 162 557          | 50 411          | 51 684         | 102 095          |
| Sousse .....       | 170 076          | 144 638          | 314 714          | 86 643          | 94 178         | 180 821          |
| Nabeul .....       | 107 545          | 89 193           | 196 738          | 56 718          | 57 280         | 113 991          |
| <b>Total .....</b> | <b>1 499 850</b> | <b>1 238 677</b> | <b>2 738 527</b> | <b>7 77 579</b> | <b>814 090</b> | <b>1 591 669</b> |

REPARTITION PROPORTIONNELLE

|                      |             |             |             |             |             |             |
|----------------------|-------------|-------------|-------------|-------------|-------------|-------------|
| Tunis et Banlieue .. | 66 5        | 56 9        | 62 0        | 31 9        | 34 8        | 33 2        |
| Bizerte .....        | 65 0        | 57 0        | 61 1        | 33 3        | 36 3        | 34 8        |
| Béja .....           | 64 9        | 57 5        | 61 3        | 33 4        | 36 1        | 34 7        |
| Jendouba .....       | 66 3        | 58 4        | 62 4        | 32 2        | 35 2        | 33 7        |
| Kef (le) .....       | 64 5        | 56 8        | 60 8        | 33 9        | 36 8        | 35 3        |
| Kasserine .....      | 63 8        | 55 4        | 59 7        | 34 4        | 38 2        | 36 3        |
| Gafsa .....          | 64 5        | 55 6        | 60 1        | 33 8        | 36 8        | 35 3        |
| Medenine .....       | 61 3        | 50 0        | 55 5        | 36 6        | 42 0        | 39 4        |
| Gabès .....          | 64 1        | 51 8        | 57 8        | 34 4        | 39 5        | 37 0        |
| Sfax .....           | 64 5        | 56 1        | 60 3        | 34 3        | 36 7        | 35 5        |
| Kairouan .....       | 62 6        | 54 0        | 58 4        | 35 4        | 38 1        | 36 7        |
| Sousse .....         | 65 3        | 55 4        | 60 4        | 33 3        | 36 1        | 34 7        |
| Nabeul .....         | 64 6        | 56 5        | 60 7        | 34 1        | 36 4        | 35 2        |
| <b>Total .....</b>   | <b>64,8</b> | <b>55,8</b> | <b>60,4</b> | <b>33,6</b> | <b>36,7</b> | <b>35,1</b> |



TABLEAU 21. Population suivant l'état matrimonial  
et le sexe par gouvernorat ( Suite )

| GOUVERNORAT | VEUFS ET DIVORCES |      |      | NON DECLARE |      |      | ENSEMBLE |      |      |
|-------------|-------------------|------|------|-------------|------|------|----------|------|------|
|             | S.M.              | S.F. | ENS. | S.M.        | S.F. | ENS. | S.M.     | S.F. | ENS. |

N O M B R E A B S O L U

|                    |               |                |                |            |            |              |                  |                  |                  |
|--------------------|---------------|----------------|----------------|------------|------------|--------------|------------------|------------------|------------------|
| Tunis et Banlieue  | 6 439         | 30 854         | 37 293         | 251        | 151        | 402          | 415 872          | 373 915          | 789 787          |
| Bizerte .....      | 2 823         | 10 697         | 13 520         | 13         | 18         | 31           | 169 969          | 159 582          | 329 551          |
| Béja .....         | 2 722         | 10 034         | 12 756         | 8          | 22         | 30           | 164 219          | 156 446          | 320 665          |
| Jendouba .....     | 1 919         | 7 979          | 9 898          | 17         | 16         | 33           | 130 936          | 123 900          | 254 836          |
| Kef (le) .....     | 2 545         | 9 674          | 12 219         | 7          | 14         | 21           | 159 333          | 151 766          | 311 099          |
| Kasserine .....    | 1 973         | 6 580          | 8 553          | 42         | 22         | 64           | 108 094          | 103 641          | 211 735          |
| Gafsa .....        | 2 866         | 11 894         | 14 760         | 35         | 77         | 112          | 165 062          | 156 098          | 321 160          |
| Médenine .....     | 2 313         | 9 992          | 12 305         | 123        | 71         | 194          | 117 351          | 124 968          | 242 319          |
| Gabès .....        | 1 543         | 8 958          | 10 501         | 46         | 23         | 69           | 100 297          | 103 283          | 203 580          |
| Sfax .....         | 2 616         | 15 092         | 17 708         | 40         | 49         | 89           | 213 965          | 211 144          | 425 109          |
| Kairouan .....     | 2 867         | 10 730         | 13 597         | 54         | 21         | 75           | 142 621          | 135 703          | 278 324          |
| Sousse .....       | 3 448         | 21 739         | 25 187         | 177        | 195        | 372          | 260 344          | 260 750          | 521 094          |
| Nabeul .....       | 1 995         | 11 211         | 13 206         | 98         | 52         | 150          | 166 356          | 157 736          | 324 092          |
| <b>Total .....</b> | <b>36 069</b> | <b>165 434</b> | <b>201 503</b> | <b>921</b> | <b>731</b> | <b>1 652</b> | <b>2 314 419</b> | <b>2 218 932</b> | <b>4 533 351</b> |

R E P A R T I T I O N P R O P O R T I O N N E L L E

|                    |            |            |            |     |     |     |              |              |              |
|--------------------|------------|------------|------------|-----|-----|-----|--------------|--------------|--------------|
| Tunis et Banlieue  | 1 5        | 8 2        | 4 7        | 0 1 | 0 1 | 0 1 | 100 0        | 100 0        | 100 0        |
| Bizerte .....      | 1 7        | 6 7        | 4 1        | —   | —   | —   | 100 0        | 100 0        | 100 0        |
| Béja .....         | 1 7        | 6 4        | 4 0        | —   | —   | —   | 100 0        | 100 0        | 100 0        |
| Jendouba .....     | 1 5        | 6 4        | 3 9        | —   | —   | —   | 100 0        | 100 0        | 100 0        |
| Kef (le) .....     | 1 6        | 6 4        | 3 9        | —   | —   | —   | 100 0        | 100 0        | 100 0        |
| Kasserine .....    | 1 8        | 6 4        | 4 0        | —   | —   | —   | 100 0        | 100 0        | 100 0        |
| Gafsa .....        | 1 7        | 7 6        | 4 6        | —   | —   | —   | 100 0        | 100 0        | 100 0        |
| Médenine .....     | 2 0        | 8 0        | 5 1        | 0 1 | —   | —   | 100 0        | 100 0        | 100 0        |
| Gabès .....        | 1 5        | 8 7        | 5 2        | —   | —   | —   | 100 0        | 100 0        | 100 0        |
| Sfax .....         | 1 2        | 7 2        | 4 2        | —   | —   | —   | 100 0        | 100 0        | 100 0        |
| Kairouan .....     | 2 0        | 7 9        | 4 9        | —   | —   | —   | 100 0        | 100 0        | 100 0        |
| Sousse .....       | 1 3        | 8 4        | 4 8        | 0 1 | 0 1 | 0 1 | 100 0        | 100 0        | 100 0        |
| Nabeul .....       | 1 2        | 7 1        | 4 1        | 0 1 | —   | —   | 100 0        | 100 0        | 100 0        |
| <b>Total .....</b> | <b>1,6</b> | <b>7,5</b> | <b>4,5</b> | —   | —   | —   | <b>100,0</b> | <b>100,0</b> | <b>100,0</b> |

TABLEAU 22. Population suivant l'état matrimonial,  
le sexe, le groupe d'âge par gouvernorat

a) GOUVERNORAT DE TUNIS

| Groupe<br>d'Age          | CELIBATAIRES   |                |                | MARIÉS         |                |                | VEUFS        |               |               | DIVORCÉS     |            |            | NONDECLARÉ |            |            | ENSEMBLE       |                |                |
|--------------------------|----------------|----------------|----------------|----------------|----------------|----------------|--------------|---------------|---------------|--------------|------------|------------|------------|------------|------------|----------------|----------------|----------------|
|                          | S.M.           | S.F.           | ENS.           | S.M.           | S.F.           | ENS.           | S.M.         | S.F.          | ENS.          | S.M.         | S.F.       | ENS.       | S.M.       | S.F.       | ENS.       | S.M.           | S.F.           | ENS.           |
| moins<br>de 15 ans       | 170 179        | 164 629        | 334 808        | —              | —              | —              | —            | —             | —             | —            | —          | —          | —          | —          | —          | 170 179        | 164 629        | 334 808        |
| 15 à 19                  | 37 777         | 30 273         | 68 050         | 183            | 4 686          | 4 869          | 5            | 50            | 55            | 83           | 20         | 23         | 43         | 23         | 43         | 37 990         | 35 115         | 73 105         |
| 20 à 24                  | 39 230         | 10 436         | 49 666         | 4 548          | 17 958         | 22 506         | 29           | 245           | 274           | 387          | 12         | 8          | 20         | 8          | 20         | 43 876         | 29 034         | 72 910         |
| 25 à 29                  | 15 344         | 3 279          | 18 623         | 14 493         | 23 174         | 37 667         | 120          | 454           | 574           | 517          | 22         | 11         | 33         | 11         | 33         | 30 154         | 27 435         | 57 589         |
| 30 à 34                  | 6 101          | 1 438          | 7 539          | 21 192         | 22 054         | 43 246         | 165          | 719           | 884           | 491          | 21         | 8          | 29         | 8          | 29         | 27 743         | 24 710         | 52 453         |
| 35 à 39                  | 2 957          | 784            | 3 741          | 20 834         | 18 488         | 39 322         | 183          | 1 041         | 1 224         | 437          | 21         | 15         | 36         | 15         | 36         | 24 196         | 20 765         | 44 961         |
| 40 à 44                  | 1 599          | 445            | 2 044          | 17 205         | 13 720         | 30 925         | 202          | 1 663         | 1 865         | 405          | 26         | 13         | 39         | 13         | 39         | 19 189         | 16 246         | 35 435         |
| 45 à 49                  | 1 049          | 355            | 1 404          | 14 813         | 10 520         | 25 333         | 252          | 2 156         | 2 408         | 392          | 22         | 9          | 31         | 9          | 31         | 16 316         | 13 432         | 29 748         |
| 50 à 54                  | 841            | 366            | 1 207          | 12 571         | 7 697          | 20 268         | 421          | 3 322         | 3 743         | 378          | 22         | 7          | 29         | 7          | 29         | 14 030         | 11 770         | 25 800         |
| 55 à 59                  | 610            | 327            | 937            | 10 060         | 5 357          | 15 417         | 485          | 3 539         | 4 024         | 320          | 21         | 6          | 27         | 6          | 27         | 11 326         | 9 549          | 20 875         |
| 60 à 64                  | 434            | 232            | 666            | 6 661          | 3 041          | 9 702          | 588          | 3 967         | 4 555         | 266          | 20         | 6          | 26         | 6          | 26         | 7 802          | 7 512          | 15 314         |
| 65 à 69                  | 254            | 186            | 440            | 4 515          | 1 636          | 6 151          | 628          | 3 088         | 3 716         | 163          | 13         | 8          | 21         | 8          | 21         | 5 502          | 5 081          | 10 583         |
| 70 à 74                  | 165            | 141            | 306            | 2 557          | 829            | 3 386          | 593          | 2 705         | 3 298         | 136          | 9          | 13         | 22         | 13         | 22         | 3 383          | 3 824          | 7 207          |
| 75 à 79                  | 75             | 81             | 156            | 1 453          | 383            | 1 836          | 374          | 1 545         | 1 919         | 53           | 4          | 1          | 5          | 1          | 5          | 1 954          | 2 063          | 4 017          |
| 80 à 84                  | 46             | 53             | 99             | 813            | 200            | 1 013          | 317          | 1 264         | 1 581         | 46           | 6          | 3          | 9          | 3          | 9          | 1 203          | 1 566          | 2 769          |
| 85 à 89                  | 19             | 18             | 37             | 353            | 50             | 403            | 182          | 536           | 718           | 20           | 1          | 3          | 4          | 3          | 4          | 569            | 627            | 1 196          |
| 90 à 94                  | 11             | 6              | 17             | 112            | 21             | 133            | 102          | 272           | 374           | 16           | 1          | 1          | 2          | 1          | 2          | 233            | 316            | 549            |
| 95 à 99                  | 4              | 2              | 6              | 52             | 12             | 64             | 53           | 94            | 147           | 2            | 1          | —          | 1          | —          | 1          | 112            | 110            | 222            |
| 100 et plus              | 17             | 4              | 21             | 43             | 14             | 57             | 34           | 80            | 114           | 2            | 7          | 2          | 9          | 2          | 9          | 101            | 102            | 203            |
| N.D.                     | 12             | 14             | 26             | —              | 1              | 1              | —            | —             | —             | —            | 2          | 14         | 16         | 14         | 16         | 14             | 29             | 43             |
| <b>TOTAL<br/>GENERAL</b> | <b>276 724</b> | <b>213 069</b> | <b>489 793</b> | <b>132 458</b> | <b>129 841</b> | <b>262 299</b> | <b>4 733</b> | <b>26 740</b> | <b>31 473</b> | <b>4 114</b> | <b>251</b> | <b>151</b> | <b>402</b> | <b>151</b> | <b>402</b> | <b>415 872</b> | <b>373 915</b> | <b>789 787</b> |

TABLEAU 22. Population suivant l'état matrimonial,  
le sexe, le groupe d'âge par gouvernorat ( Suite )

b) GOUVERNORAT DE BIZERTE

| Groupe d'Age         | CELIBATAIRES   |               |                | MARIÉS        |               |                | VEUFS        |              |               | DIVORCÉS   |            |              | NON DÉCLARÉ |           |           | ENSEMBLE       |                |                |
|----------------------|----------------|---------------|----------------|---------------|---------------|----------------|--------------|--------------|---------------|------------|------------|--------------|-------------|-----------|-----------|----------------|----------------|----------------|
|                      | S.M.           | S.F.          | ENS.           | S.M.          | S.F.          | ENS.           | S.M.         | S.F.         | ENS.          | S.M.       | S.F.       | ENS.         | S.M.        | S.F.      | ENS.      | S.M.           | S.F.           | ENS.           |
| moins de 15 ans      | 78 003         | 72 664        | 150 667        | —             | —             | —              | —            | —            | —             | —          | —          | —            | —           | —         | —         | 78 003         | 72 664         | 150 667        |
| 15 à 19              | 15 516         | 12 515        | 28 031         | 100           | 2 237         | 2 337          | 6            | 16           | 22            | 17         | 1          | 18           | 1           | 3         | 4         | 15 624         | 14 788         | 30 412         |
| 20 à 24              | 7 983          | 3 539         | 11 522         | 1 693         | 7 615         | 9 308          | 23           | 63           | 86            | 63         | 18         | 81           | —           | 3         | 3         | 9 717          | 11 283         | 21 000         |
| 25 à 29              | 4 805          | 1 146         | 5 951          | 6 466         | 10 206        | 16 672         | 70           | 175          | 245           | 64         | 45         | 109          | 2           | 1         | 3         | 11 388         | 11 592         | 22 980         |
| 30 à 34              | 2 027          | 444           | 2 471          | 8 755         | 9 894         | 18 649         | 109          | 232          | 341           | 73         | 68         | 141          | 1           | —         | 1         | 10 960         | 10 643         | 21 603         |
| 35 à 39              | 876            | 256           | 1 132          | 8 820         | 8 532         | 17 352         | 139          | 420          | 559           | 73         | 50         | 123          | 2           | —         | 2         | 9 887          | 9 281          | 19 168         |
| 40 à 44              | 415            | 135           | 550            | 7 121         | 6 285         | 13 406         | 118          | 584          | 702           | 70         | 62         | 132          | 1           | 2         | 3         | 7 717          | 7 076          | 14 793         |
| 45 à 49              | 297            | 74            | 371            | 6 244         | 4 746         | 10 990         | 178          | 839          | 1 017         | 56         | 43         | 99           | 1           | 1         | 1         | 6 763          | 5 715          | 12 478         |
| 50 à 54              | 177            | 65            | 242            | 5 200         | 3 270         | 8 470          | 195          | 1 345        | 1 540         | 75         | 41         | 116          | 1           | 2         | 3         | 5 614          | 4 757          | 10 371         |
| 55 à 59              | 159            | 46            | 205            | 4 507         | 2 479         | 6 986          | 270          | 1 355        | 1 625         | 70         | 34         | 104          | —           | 1         | 1         | 4 970          | 3 951          | 8 921          |
| 60 à 64              | 89             | 36            | 125            | 3 162         | 1 432         | 4 594          | 302          | 1 620        | 1 922         | 73         | 37         | 110          | 3           | —         | 3         | 3 593          | 3 161          | 6 754          |
| 65 à 69              | 67             | 27            | 94             | 2 165         | 632           | 2 797          | 273          | 1 183        | 1 456         | 40         | 23         | 63           | —           | 1         | 1         | 2 528          | 1 883          | 4 411          |
| 70 à 74              | 24             | 9             | 33             | 1 122         | 306           | 1 428          | 228          | 928          | 1 156         | 38         | 19         | 57           | —           | —         | —         | 1 393          | 1 281          | 2 674          |
| 75 à 79              | 15             | 9             | 24             | 670           | 139           | 809            | 160          | 428          | 588           | 23         | 10         | 33           | 1           | —         | 1         | 856            | 599            | 1 455          |
| 80 à 84              | 10             | 6             | 16             | 350           | 65            | 415            | 140          | 422          | 562           | 16         | 11         | 27           | —           | —         | —         | 511            | 509            | 1 020          |
| 85 à 89              | 2              | —             | 2              | 180           | 30            | 210            | 75           | 177          | 252           | 7          | 6          | 13           | —           | —         | —         | 263            | 214            | 477            |
| 90 à 94              | 2              | 2             | 4              | 59            | 9             | 68             | 29           | 88           | 117           | 2          | 3          | 5            | —           | —         | —         | 93             | 101            | 194            |
| 95 à 99              | 2              | 1             | 3              | 21            | 7             | 28             | 16           | 28           | 44            | 1          | —          | 1            | —           | —         | —         | 39             | 37             | 76             |
| 100 et +             | 2              | —             | 2              | 24            | 3             | 27             | 20           | 32           | 52            | 1          | 1          | 2            | —           | —         | —         | 47             | 36             | 83             |
| ND                   | 3              | 5             | 8              | —             | 1             | 1              | —            | —            | —             | —          | —          | —            | —           | 5         | 5         | 3              | 11             | 14             |
| <b>TOTAL GENERAL</b> | <b>110 474</b> | <b>90 979</b> | <b>201 453</b> | <b>56 659</b> | <b>57 888</b> | <b>114 547</b> | <b>2 351</b> | <b>9 935</b> | <b>12 286</b> | <b>762</b> | <b>472</b> | <b>1 234</b> | <b>13</b>   | <b>18</b> | <b>31</b> | <b>169 969</b> | <b>159 582</b> | <b>329 551</b> |

TABLEAU 22. Population suivant l'état matrimonial,  
le sexe, le groupe d'âge par gouvernorat ( Suite )

c) GOUVERNORAT DE BEJA

| Groupe d'Age         | CELIBATAIRES   |               |                | MARIÉS        |               |                | VEUFS        |              |               | DIVORCÉS   |            |              | NONDECLARÉS |           |           | ENSEMBLE       |                |                |
|----------------------|----------------|---------------|----------------|---------------|---------------|----------------|--------------|--------------|---------------|------------|------------|--------------|-------------|-----------|-----------|----------------|----------------|----------------|
|                      | S.M.           | S.F.          | ENS.           | S.M.          | S.F.          | ENS.           | S.M.         | S.F.         | ENS.          | S.M.       | S.F.       | ENS.         | S.M.        | S.F.      | ENS.      | S.M.           | S.F.           | ENS.           |
| moins de 15 ans      | 79 185         | 74 051        | 153 236        | —             | —             | —              | —            | —            | —             | —          | —          | —            | —           | —         | —         | 79 185         | 74 051         | 153 236        |
| 15 à 19              | 13 448         | 11 056        | 24 504         | 101           | 2 225         | 2 326          | 1            | 20           | 21            | —          | 23         | 25           | 2           | 2         | 2         | 13 552         | 13 326         | 26 878         |
| 20 à 24              | 6 952          | 2 820         | 9 772          | 1 771         | 7 100         | 8 871          | 15           | 84           | 99            | —          | 75         | 89           | 2           | 2         | 2         | 8 752          | 10 081         | 18 833         |
| 25 à 29              | 3 845          | 960           | 4 805          | 6 194         | 9 252         | 15 446         | 71           | 162          | 233           | —          | 81         | 135          | 4           | 1         | 5         | 10 168         | 10 456         | 20 624         |
| 30 à 34              | 1 452          | 400           | 1 852          | 8 241         | 9 593         | 17 834         | 108          | 223          | 331           | —          | 75         | 130          | 2           | 1         | 3         | 9 858          | 10 292         | 20 150         |
| 35 à 39              | 717            | 203           | 920            | 8 457         | 8 575         | 17 032         | 137          | 347          | 484           | —          | 75         | 119          | 1           | 3         | 4         | 9 356          | 9 203          | 18 559         |
| 40 à 44              | 347            | 131           | 478            | 6 453         | 6 100         | 12 553         | 133          | 547          | 680           | —          | 59         | 101          | 42          | 2         | 2         | 6 975          | 6 839          | 13 814         |
| 45 à 49              | 220            | 94            | 314            | 6 019         | 4 871         | 10 890         | 165          | 756          | 921           | —          | 90         | 126          | 36          | 2         | 2         | 6 440          | 5 813          | 12 253         |
| 50 à 54              | 154            | 76            | 230            | 5 088         | 3 425         | 8 513          | 173          | 1 111        | 1 284         | —          | 74         | 105          | 31          | 2         | 2         | 5 446          | 4 686          | 10 132         |
| 55 à 59              | 103            | 48            | 151            | 4 948         | 2 785         | 7 733          | 282          | 1 396        | 1 678         | —          | 95         | 142          | 47          | 2         | 3         | 5 381          | 4 326          | 9 707          |
| 60 à 64              | 70             | 40            | 110            | 2 983         | 1 306         | 4 289          | 253          | 1 354        | 1 607         | —          | 87         | 112          | 25          | 1         | 1         | 3 331          | 2 788          | 6 119          |
| 65 à 69              | 53             | 33            | 86             | 2 225         | 691           | 2 916          | 272          | 1 170        | 1 442         | —          | 79         | 109          | 30          | 2         | 2         | 2 580          | 1 973          | 4 553          |
| 70 à 74              | 26             | 18            | 44             | 975           | 235           | 1 210          | 217          | 795          | 1 012         | —          | 48         | 63           | 15          | 2         | 2         | 1 233          | 1 098          | 2 331          |
| 75 à 79              | 20             | 9             | 29             | 734           | 145           | 879            | 194          | 455          | 649           | —          | 23         | 40           | 17          | 2         | 2         | 965            | 632            | 1 597          |
| 80 à 84              | 11             | 15            | 26             | 395           | 74            | 469            | 131          | 403          | 534           | —          | 23         | 34           | 11          | 2         | 2         | 548            | 517            | 1 065          |
| 85 à 89              | 3              | 5             | 8              | 166           | 26            | 192            | 71           | 167          | 238           | —          | 9          | 18           | 9           | 2         | 2         | 249            | 207            | 456            |
| 90 à 94              | 2              | 1             | 3              | 65            | 8             | 73             | 31           | 74           | 105           | —          | 3          | 6            | 3           | 2         | 2         | 101            | 86             | 187            |
| 95 à 99              | 1              | 1             | 2              | 34            | 6             | 40             | 15           | 23           | 38            | —          | 2          | 3            | 1           | 2         | 2         | 51             | 31             | 82             |
| 100 et +             | 3              | 3             | 6              | 21            | 2             | 23             | 16           | 23           | 39            | —          | 2          | 3            | 1           | 2         | 2         | 41             | 27             | 68             |
| N.D.                 | 6              | 10            | 16             | 1             | 1             | 2              | 1            | 1            | 1             | —          | —          | —            | —           | —         | —         | 7              | 14             | 21             |
| <b>TOTAL GENERAL</b> | <b>106 618</b> | <b>89 970</b> | <b>196 588</b> | <b>54 871</b> | <b>56 420</b> | <b>111 291</b> | <b>2 285</b> | <b>9 111</b> | <b>11 396</b> | <b>437</b> | <b>923</b> | <b>1 360</b> | <b>8</b>    | <b>22</b> | <b>30</b> | <b>164 219</b> | <b>156 446</b> | <b>320 665</b> |



TABLEAU 22. Population suivant l'état matrimonial,  
le sexe, le groupe d'âge par gouvernorat ( Suite )

d) GOUVERNORAT DE JENDOUBA

| Groupe<br>d'Age          | CELIBATAIRES  |               |                | MARIÉS        |               |               | VEUFS        |              |              | DIVORCES   |              |              | NONDECLARE |           |           | ENSEMBLE       |                |                |
|--------------------------|---------------|---------------|----------------|---------------|---------------|---------------|--------------|--------------|--------------|------------|--------------|--------------|------------|-----------|-----------|----------------|----------------|----------------|
|                          | S.M.          | S.F.          | ENS.           | S.M.          | S.F.          | ENS.          | S.M.         | S.F.         | ENS.         | S.M.       | S.F.         | ENS.         | S.M.       | S.F.      | ENS.      | S.M.           | S.F.           | ENS.           |
| moins                    |               |               |                |               |               |               |              |              |              |            |              |              |            |           |           |                |                |                |
| de 15 ans                | 64 964        | 60 089        | 125 053        | —             | —             | —             | —            | —            | —            | —          | —            | —            | —          | —         | —         | 64 964         | 60 089         | 125 053        |
| 15 à 19                  | 11 062        | 8 639         | 19 701         | 88            | 2 055         | 2 143         | 2            | 19           | 21           | 1          | 17           | 18           | —          | —         | —         | 11 153         | 10 731         | 21 884         |
| 20 à 24                  | 5 881         | 2 114         | 7 995          | 1 509         | 6 173         | 7 682         | 17           | 61           | 78           | 10         | 70           | 80           | 2          | 1         | 1         | 7 419          | 8 418          | 15 837         |
| 25 à 29                  | 2 790         | 661           | 3 451          | 4 893         | 7 127         | 12 020        | 47           | 141          | 188          | 33         | 67           | 100          | 2          | 3         | 5         | 7 765          | 7 999          | 15 764         |
| 30 à 34                  | 960           | 318           | 1 278          | 6 249         | 7 227         | 13 476        | 70           | 190          | 260          | 33         | 56           | 89           | 2          | —         | 2         | 7 314          | 7 791          | 15 105         |
| 35 à 39                  | 504           | 180           | 684            | 6 731         | 6 546         | 13 277        | 99           | 294          | 393          | 34         | 79           | 113          | 1          | —         | 1         | 7 369          | 7 099          | 14 468         |
| 40 à 44                  | 225           | 85            | 310            | 4 921         | 4 820         | 9 741         | 97           | 410          | 507          | 30         | 69           | 99           | 3          | —         | 3         | 5 274          | 5 386          | 10 660         |
| 45 à 49                  | 148           | 72            | 220            | 4 583         | 3 510         | 8 093         | 121          | 602          | 723          | 27         | 109          | 136          | 1          | —         | 1         | 4 879          | 4 294          | 9 173          |
| 50 à 54                  | 99            | 53            | 152            | 3 767         | 2 413         | 6 180         | 142          | 920          | 1 062        | 35         | 126          | 161          | 1          | —         | 1         | 4 044          | 3 513          | 7 557          |
| 55 à 59                  | 75            | 49            | 124            | 3 814         | 2 020         | 5 834         | 180          | 1 082        | 1 262        | 40         | 132          | 172          | 2          | —         | 2         | 4 112          | 3 284          | 7 396          |
| 60 à 64                  | 40            | 27            | 67             | 2 263         | 943           | 3 206         | 188          | 1 187        | 1 375        | 30         | 120          | 150          | 2          | —         | 2         | 2 523          | 2 277          | 4 800          |
| 65 à 69                  | 24            | 13            | 37             | 1 600         | 437           | 2 037         | 197          | 759          | 956          | 22         | 88           | 110          | 2          | —         | 2         | 1 845          | 1 297          | 3 142          |
| 70 à 74                  | 22            | 8             | 30             | 782           | 161           | 943           | 134          | 572          | 706          | 21         | 60           | 81           | 1          | —         | 1         | 960            | 801            | 1 761          |
| 75 à 79                  | 8             | 5             | 13             | 505           | 84            | 589           | 105          | 289          | 394          | 14         | 28           | 42           | —          | —         | —         | 632            | 406            | 1 038          |
| 80 à 84                  | 4             | 3             | 7              | 249           | 36            | 285           | 72           | 210          | 282          | 7          | 18           | 25           | —          | —         | —         | 332            | 267            | 599            |
| 85 à 89                  | 3             | 2             | 5              | 136           | 18            | 154           | 46           | 82           | 128          | 6          | 11           | 17           | —          | —         | —         | 191            | 113            | 304            |
| 90 à 94                  | —             | —             | —              | 53            | 7             | 60            | 22           | 57           | 79           | 3          | 4            | 7            | —          | —         | —         | 78             | 68             | 146            |
| 95 à 99                  | 1             | —             | 1              | 27            | 3             | 30            | 16           | 26           | 42           | 3          | 3            | 6            | —          | —         | —         | 47             | 32             | 79             |
| 100 et +                 | —             | —             | —              | 15            | 2             | 17            | 14           | 18           | 32           | 1          | 3            | 4            | —          | —         | —         | 30             | 25             | 55             |
| N.D.                     | 5             | 3             | 8              | —             | —             | —             | —            | —            | —            | —          | —            | —            | 7          | —         | 7         | 5              | 10             | 15             |
| <b>TOTAL<br/>GENERAL</b> | <b>86 815</b> | <b>72 323</b> | <b>159 138</b> | <b>42 185</b> | <b>43 582</b> | <b>85 767</b> | <b>1 569</b> | <b>6 919</b> | <b>8 488</b> | <b>350</b> | <b>1 060</b> | <b>1 410</b> | <b>17</b>  | <b>16</b> | <b>33</b> | <b>150 936</b> | <b>123 900</b> | <b>254 836</b> |

TABLEAU 22. Population suivant l'état matrimonial,  
le sexe, le groupe d'âge par gouvernorat ( Suite )

e) GOUVERNORAT DU KEF

| Groupe d'Age         | CELIBATAIRES   |               |                | MARIÉS        |               |                | VEUFS        |              |               | DIVORCÉS   |              |          | NONDECLARÉ |           |                | ENSEMBLE       |                |         |
|----------------------|----------------|---------------|----------------|---------------|---------------|----------------|--------------|--------------|---------------|------------|--------------|----------|------------|-----------|----------------|----------------|----------------|---------|
|                      | S.M.           | S.F.          | ENS.           | S.M.          | S.F.          | ENS.           | S.M.         | S.F.         | ENS.          | S.M.       | S.F.         | ENS.     | S.M.       | S.F.      | ENS.           | S.M.           | S.F.           | ENS.    |
| moins de 15 ans      | 78 125         | 73 629        | 151 754        | —             | —             | —              | —            | —            | —             | —          | —            | —        | —          | —         | —              | 78 125         | 73 629         | 151 754 |
| 15 à 19              | 12 537         | 9 809         | 22 346         | 113           | 3 082         | 3 195          | 1            | 33           | 34            | —          | 19           | —        | 1          | —         | 1              | 12 654         | 12 943         | 25 597  |
| 20 à 24              | 5 967          | 1 730         | 7 697          | 1 830         | 7 231         | 9 061          | 18           | 90           | 108           | 84         | 84           | 98       | 14         | —         | —              | 7 829          | 9 135          | 16 964  |
| 25 à 29              | 3 418          | 555           | 3 973          | 6 160         | 9 732         | 15 892         | 54           | 160          | 214           | 99         | 99           | 144      | 45         | 2         | 2              | 9 677          | 10 548         | 20 225  |
| 30 à 34              | 1 324          | 210           | 1 534          | 8 205         | 10 077        | 18 282         | 100          | 264          | 364           | 64         | 64           | 114      | 50         | 1         | 1              | 9 679          | 10 616         | 20 295  |
| 35 à 39              | 604            | 143           | 747            | 8 425         | 8 466         | 16 891         | 134          | 417          | 551           | 71         | 71           | 108      | 37         | 1         | 2              | 9 201          | 9 098          | 18 299  |
| 40 à 44              | 277            | 72            | 349            | 6 528         | 5 976         | 12 504         | 149          | 605          | 754           | 65         | 65           | 109      | 44         | —         | —              | 6 998          | 6 718          | 13 716  |
| 45 à 49              | 208            | 44            | 252            | 5 939         | 4 625         | 10 564         | 177          | 891          | 1 068         | 76         | 76           | 120      | 44         | —         | —              | 6 368          | 5 636          | 12 004  |
| 50 à 54              | 142            | 33            | 175            | 5 549         | 3 121         | 8 670          | 220          | 1 275        | 1 495         | 94         | 94           | 138      | 44         | 1         | 2              | 5 956          | 4 524          | 10 480  |
| 55 à 59              | 92             | 41            | 133            | 4 559         | 1 855         | 6 414          | 291          | 1 424        | 1 715         | 101        | 101          | 133      | 32         | 1         | 3              | 4 975          | 3 423          | 8 398   |
| 60 à 64              | 71             | 25            | 96             | 2 749         | 882           | 3 631          | 256          | 1 263        | 1 519         | 70         | 70           | 99       | 29         | 1         | 1              | 3 105          | 2 241          | 5 346   |
| 65 à 69              | 47             | 17            | 64             | 1 916         | 407           | 2 323          | 237          | 991          | 1 228         | 51         | 51           | 83       | 32         | —         | —              | 2 232          | 1 466          | 3 698   |
| 70 à 74              | 25             | 5             | 30             | 800           | 154           | 954            | 165          | 575          | 740           | 27         | 27           | 41       | 14         | 2         | 2              | 1 006          | 761            | 1 767   |
| 75 à 79              | 12             | 2             | 14             | 554           | 76            | 630            | 122          | 351          | 473           | —          | 18           | 28       | 10         | —         | —              | 698            | 447            | 1 145   |
| 80 à 84              | 11             | 3             | 14             | 315           | 33            | 348            | 88           | 249          | 337           | 11         | 11           | 19       | 8          | —         | —              | 422            | 296            | 718     |
| 85 à 89              | 4              | 1             | 5              | 166           | 14            | 180            | 58           | 115          | 173           | 8          | 8            | 13       | 5          | —         | —              | 233            | 138            | 371     |
| 90 à 94              | 3              | —             | 3              | 52            | 8             | 60             | 25           | 64           | 89            | 5          | 5            | 6        | 1          | —         | —              | 81             | 77             | 158     |
| 95 à 99              | —              | 1             | 1              | 30            | 4             | 34             | 17           | 21           | 38            | 2          | 2            | 2        | 1          | —         | —              | 48             | 28             | 76      |
| 100 et +             | —              | —             | —              | 19            | 4             | 23             | 21           | 17           | 38            | 2          | 2            | 3        | 1          | —         | —              | 41             | 23             | 64      |
| N.D.                 | 3              | 8             | 11             | 2             | 3             | 5              | 2            | 2            | 2             | —          | —            | —        | —          | 6         | 6              | 5              | 19             | 24      |
| <b>TOTAL GENERAL</b> | <b>102 870</b> | <b>86 328</b> | <b>189 198</b> | <b>53 911</b> | <b>55 750</b> | <b>109 661</b> | <b>2 133</b> | <b>8 807</b> | <b>10 940</b> | <b>867</b> | <b>1 279</b> | <b>7</b> | <b>14</b>  | <b>21</b> | <b>159 333</b> | <b>151 766</b> | <b>311 099</b> |         |



TABLEAU 22. Population suivant l'état matrimonial,  
le sexe, le groupe d'âge par gouvernorat ( Suite )

f) GOUVERNORAT DE KASSERINE

| Groupe<br>d'Age          | CELIBATAIRES  |               |                | MARIÉS        |               |               | VEUFS        |              |              | DIVORCÉS   |            |              | NON-DECLARÉ |           |                | ENSEMBLE       |                |         |
|--------------------------|---------------|---------------|----------------|---------------|---------------|---------------|--------------|--------------|--------------|------------|------------|--------------|-------------|-----------|----------------|----------------|----------------|---------|
|                          | S.M.          | S.F.          | ENS.           | S.M.          | S.F.          | ENS.          | S.M.         | S.F.         | ENS.         | S.M.       | S.F.       | ENS.         | S.M.        | S.F.      | ENS.           | S.M.           | S.F.           | ENS.    |
| De 15 ans<br>moins       | 53 614        | 49 937        | 103 551        | —             | —             | —             | —            | —            | —            | —          | —          | —            | —           | —         | —              | 53 614         | 49 937         | 103 551 |
| 15 à 19                  | 7 395         | 6 035         | 13 430         | 98            | 2 330         | 2 428         | 3            | 15           | 18           | —          | 31         | 32           | 1           | 1         | 7 497          | 8 412          | 15 909         |         |
| 20 à 24                  | 3 848         | 894           | 4 742          | 1 520         | 5 342         | 6 862         | 21           | 58           | 79           | 106        | 79         | 106          | 1           | 1         | 5 417          | 6 374          | 11 791         |         |
| 25 à 29                  | 2 306         | 291           | 2 597          | 4 590         | 7 394         | 11 984        | 57           | 93           | 150          | 174        | 82         | 174          | 1           | 1         | 7 056          | 7 861          | 14 917         |         |
| 30 à 34                  | 798           | 117           | 915            | 6 153         | 6 987         | 13 140        | 95           | 139          | 234          | 139        | 74         | 139          | 4           | 11        | 7 118          | 7 321          | 14 439         |         |
| 35 à 39                  | 376           | 62            | 438            | 5 618         | 5 739         | 11 357        | 102          | 257          | 359          | 55         | 55         | 99           | 3           | 3         | 6 143          | 6 113          | 12 256         |         |
| 40 à 44                  | 164           | 46            | 210            | 4 235         | 3 777         | 8 012         | 97           | 327          | 424          | 48         | 48         | 77           | 4           | 5         | 4 529          | 4 199          | 8 728          |         |
| 45 à 49                  | 128           | 38            | 166            | 3 963         | 2 979         | 6 942         | 132          | 585          | 717          | 74         | 74         | 123          | 6           | 7         | 4 278          | 3 677          | 7 955          |         |
| 50 à 54                  | 97            | 28            | 125            | 3 884         | 2 629         | 6 513         | 142          | 948          | 1 090        | 33         | 99         | 132          | 3           | 3         | 4 159          | 3 704          | 7 863          |         |
| 55 à 59                  | 80            | 21            | 101            | 2 705         | 1 278         | 3 983         | 169          | 915          | 1 084        | 30         | 68         | 98           | 2           | 1         | 2 986          | 2 283          | 5 269          |         |
| 60 à 64                  | 39            | 21            | 60             | 1 926         | 609           | 2 535         | 218          | 911          | 1 129        | 28         | 73         | 101          | 2           | 2         | 2 213          | 1 614          | 3 827          |         |
| 65 à 69                  | 33            | 7             | 40             | 1 189         | 268           | 1 457         | 152          | 651          | 803          | 17         | 34         | 51           | 2           | 2         | 1 393          | 960            | 2 353          |         |
| 70 à 74                  | 12            | 8             | 20             | 539           | 85            | 624           | 95           | 397          | 492          | 4          | 11         | 15           | 1           | 2         | 651            | 502            | 1 153          |         |
| 75 à 79                  | 4             | 11            | 15             | 389           | 54            | 443           | 92           | 201          | 293          | 6          | 7          | 13           | 1           | 2         | 491            | 273            | 764            |         |
| 80 à 84                  | 3             | 3             | 3              | 197           | 28            | 225           | 74           | 179          | 253          | 7          | 6          | 13           | 2           | 2         | 281            | 215            | 496            |         |
| 85 à 89                  | 3             | 2             | 5              | 93            | 12            | 105           | 54           | 76           | 130          | 5          | 4          | 9            | —           | —         | 155            | 94             | 249            |         |
| 90 à 94                  | —             | 1             | 1              | 32            | 2             | 34            | 18           | 41           | 59           | 2          | 5          | 7            | —           | —         | 52             | 49             | 101            |         |
| 95 à 99                  | —             | —             | —              | 27            | 3             | 30            | 8            | 17           | 25           | 1          | 1          | 1            | —           | —         | 35             | 21             | 56             |         |
| 100 et +                 | 1             | —             | 1              | 15            | 1             | 16            | 5            | 16           | 21           | 2          | 2          | 2            | —           | —         | 21             | 19             | 40             |         |
| N.D.                     | 4             | 3             | 7              | —             | —             | 1             | —            | —            | —            | —          | —          | —            | 9           | 9         | 5              | 13             | 18             |         |
| <b>TOTAL<br/>GENERAL</b> | <b>68 905</b> | <b>57 522</b> | <b>126 427</b> | <b>37 174</b> | <b>39 517</b> | <b>76 691</b> | <b>1 534</b> | <b>5 826</b> | <b>7 360</b> | <b>439</b> | <b>754</b> | <b>1 193</b> | <b>22</b>   | <b>64</b> | <b>108 094</b> | <b>103 641</b> | <b>211 735</b> |         |

TABLEAU 22. Population suivant l'état matrimonial,  
le sexe, le groupe d'âge par gouvernorat ( Suite )

| Groupe d'Age         | CELIBATAIRES   |               |                | MARIÉS        |               |                | VEUFES       |               |               | DIVORCES   |              |           | NON DECLARE |            |                | ENSEMBLE       |                |         |
|----------------------|----------------|---------------|----------------|---------------|---------------|----------------|--------------|---------------|---------------|------------|--------------|-----------|-------------|------------|----------------|----------------|----------------|---------|
|                      | S.M.           | S.F.          | ENS.           | S.M.          | S.F.          | ENS.           | S.M.         | S.F.          | ENS.          | S.M.       | S.F.         | ENS.      | S.M.        | S.F.       | ENS.           | S.M.           | S.F.           | ENS.    |
| moins de 15 ans      | 80 645         | 75 256        | 155 901        | —             | —             | —              | —            | —             | —             | —          | —            | —         | —           | —          | —              | 80 645         | 75 256         | 155 901 |
| 15 à 19              | 12 374         | 8 547         | 20 921         | 153           | 3 497         | 3 650          | 11           | 59            | 70            | —          | 71           | —         | —           | 5          | —              | 12 546         | 12 179         | 24 725  |
| 20 à 24              | 6 320          | 1 601         | 7 921          | 2 143         | 7 922         | 10 065         | 49           | 146           | 195           | —          | 147          | —         | —           | 2          | —              | 8 560          | 9 818          | 18 378  |
| 25 à 29              | 3 854          | 584           | 4 438          | 6 801         | 10 553        | 17 354         | 133          | 235           | 368           | —          | 161          | —         | —           | 5          | —              | 10 897         | 11 538         | 22 435  |
| 30 à 34              | 1 430          | 308           | 1 738          | 9 140         | 9 924         | 19 064         | 142          | 316           | 458           | —          | 149          | —         | —           | 4          | —              | 10 839         | 10 704         | 21 543  |
| 35 à 39              | 670            | 149           | 819            | 8 251         | 8 093         | 16 344         | 126          | 459           | 585           | —          | 140          | —         | —           | 6          | —              | 9 145          | 8 841          | 17 986  |
| 40 à 44              | 346            | 94            | 440            | 6 335         | 5 559         | 11 894         | 102          | 620           | 722           | —          | 125          | —         | —           | 2          | —              | 6 856          | 6 399          | 13 255  |
| 45 à 49              | 229            | 74            | 303            | 6 029         | 4 428         | 10 457         | 132          | 986           | 1 118         | —          | 133          | —         | —           | 3          | —              | 6 452          | 5 622          | 12 074  |
| 50 à 54              | 182            | 82            | 264            | 5 922         | 3 678         | 9 600          | 198          | 1 523         | 1 721         | —          | 205          | —         | —           | 3          | —              | 6 370          | 5 489          | 11 859  |
| 55 à 59              | 106            | 37            | 143            | 4 308         | 1 966         | 6 274          | 204          | 1 559         | 1 763         | —          | 159          | —         | —           | 1          | —              | 4 681          | 3 723          | 8 404   |
| 60 à 64              | 95             | 39            | 134            | 2 776         | 921           | 3 697          | 231          | 1 455         | 1 686         | —          | 132          | —         | —           | 1          | —              | 3 153          | 2 548          | 5 701   |
| 65 à 69              | 57             | 19            | 76             | 1 788         | 420           | 2 208          | 202          | 1 118         | 1 320         | —          | 78           | —         | —           | 1          | —              | 2 087          | 1 635          | 3 722   |
| 70 à 74              | 32             | 9             | 41             | 857           | 188           | 1 045          | 148          | 721           | 869           | —          | 63           | —         | —           | 1          | —              | 1 057          | 981            | 2 038   |
| 75 à 79              | 21             | 5             | 26             | 588           | 81            | 669            | 146          | 447           | 593           | —          | 34           | —         | —           | 1          | —              | 769            | 568            | 1 337   |
| 80 à 84              | 10             | 6             | 16             | 366           | 40            | 406            | 114          | 341           | 455           | —          | 23           | —         | —           | —          | —              | 501            | 410            | 911     |
| 85 à 89              | 7              | 1             | 8              | 174           | 14            | 188            | 76           | 131           | 207           | —          | 7            | —         | —           | —          | —              | 260            | 153            | 413     |
| 90 à 94              | 8              | 1             | 9              | 77            | 6             | 83             | 34           | 77            | 111           | —          | 5            | —         | —           | —          | —              | 122            | 89             | 211     |
| 95 à 99              | 1              | 1             | 1              | 30            | 1             | 31             | 31           | 32            | 63            | —          | 3            | —         | —           | —          | —              | 63             | 36             | 99      |
| 100 et +             | 1              | 1             | 2              | 26            | 4             | 30             | 20           | 31            | 51            | —          | 3            | —         | —           | —          | —              | 48             | 40             | 88      |
| N.D.                 | 6              | 13            | 19             | 3             | 6             | 9              | —            | —             | —             | —          | —            | —         | —           | —          | —              | 11             | 69             | 80      |
| <b>TOTAL GENERAL</b> | <b>106 394</b> | <b>86 826</b> | <b>193 220</b> | <b>55 767</b> | <b>57 301</b> | <b>113 068</b> | <b>2 099</b> | <b>10 256</b> | <b>12 355</b> | <b>767</b> | <b>1 638</b> | <b>35</b> | <b>77</b>   | <b>112</b> | <b>165 062</b> | <b>156 098</b> | <b>321 160</b> |         |

TABLEAU 22. Population suivant l'état matrimonial,  
le sexe, le groupe d'âge par gouvernorat ( Suite )

h) GOUVERNORAT DE MEDENINE

| Groupe d'Age         | CELIBATAIRES  |               |                | MARIÉS        |               |               | VEUFS        |              |               | DIVORCÉS   |            |              | NON DECLARE |           |            | ENSEMBLE       |                |                |
|----------------------|---------------|---------------|----------------|---------------|---------------|---------------|--------------|--------------|---------------|------------|------------|--------------|-------------|-----------|------------|----------------|----------------|----------------|
|                      | S.M.          | S.F.          | ENS.           | S.M.          | S.F.          | ENS.          | S.M.         | S.F.         | ENS.          | S.M.       | S.F.       | ENS.         | S.M.        | S.F.      | ENS.       | S.M.           | S.F.           | ENS.           |
| de 15 ans            | 56 714        | 53 260        | 109 974        | —             | —             | —             | —            | —            | —             | —          | —          | —            | —           | —         | —          | 56 714         | 53 260         | 109 974        |
| 15 à 19              | 8 001         | 7 271         | 15 272         | 54            | 2 360         | 2 414         | 2            | 26           | 28            | 62         | 1          | 63           | 4           | 6         | 10         | 8 062          | 9 725          | 17 787         |
| 20 à 24              | 4 060         | 1 326         | 5 386          | 1 192         | 7 360         | 8 552         | 24           | 74           | 98            | 154        | 20         | 174          | 11          | 4         | 15         | 5 307          | 8 918          | 14 225         |
| 25 à 29              | 1 895         | 318           | 2 213          | 3 645         | 7 890         | 11 535        | 34           | 124          | 158           | 119        | 85         | 204          | 23          | 11        | 34         | 5 682          | 8 462          | 14 144         |
| 30 à 34              | 629           | 101           | 730            | 5 647         | 8 256         | 13 903        | 68           | 218          | 286           | 94         | 94         | 188          | 26          | 7         | 33         | 6 464          | 8 676          | 15 140         |
| 35 à 39              | 310           | 77            | 387            | 6 023         | 7 186         | 13 209        | 77           | 352          | 429           | 68         | 76         | 144          | 24          | 10        | 34         | 6 510          | 7 693          | 14 203         |
| 40 à 44              | 143           | 49            | 192            | 4 897         | 5 442         | 10 339        | 81           | 465          | 546           | 43         | 52         | 95           | 11          | 2         | 13         | 5 184          | 6 001          | 11 185         |
| 45 à 49              | 76            | 30            | 106            | 4 224         | 4 002         | 8 226         | 88           | 562          | 650           | 46         | 33         | 79           | 9           | 1         | 10         | 4 430          | 4 641          | 9 071          |
| 50 à 54              | 49            | 15            | 64             | 4 019         | 3 471         | 7 490         | 116          | 928          | 1 044         | 62         | 37         | 99           | 7           | 5         | 12         | 4 228          | 4 481          | 8 709          |
| 55 à 59              | 51            | 17            | 68             | 4 534         | 3 193         | 7 727         | 164          | 1 410        | 1 574         | 81         | 46         | 127          | 10          | 5         | 15         | 4 805          | 4 706          | 9 511          |
| 60 à 64              | 23            | 9             | 32             | 3 108         | 1 710         | 4 818         | 176          | 1 391        | 1 567         | 54         | 43         | 97           | 6           | 2         | 8          | 3 356          | 3 166          | 6 522          |
| 65 à 69              | 20            | 8             | 28             | 2 363         | 887           | 3 250         | 203          | 1 226        | 1 429         | 29         | 31         | 60           | 1           | 1         | 2          | 2 618          | 2 151          | 4 769          |
| 70 à 74              | 12            | 10            | 22             | 1 360         | 348           | 1 708         | 210          | 949          | 1 159         | 23         | 18         | 41           | 1           | 1         | 1          | 1 600          | 1 331          | 2 931          |
| 75 à 79              | 12            | 1             | 13             | 957           | 187           | 1 144         | 165          | 630          | 795           | 7          | 14         | 21           | 1           | 2         | 3          | 1 149          | 827            | 1 976          |
| 80 à 84              | 6             | 2             | 8              | 543           | 68            | 611           | 156          | 440          | 596           | 10         | 12         | 22           | 1           | 1         | 1          | 717            | 520            | 1 237          |
| 85 à 89              | 1             | 1             | 2              | 215           | 29            | 244           | 106          | 170          | 276           | 6          | 4          | 10           | 1           | 1         | 1          | 326            | 205            | 531            |
| 90 à 94              | 2             | 1             | 3              | 64            | 1             | 65            | 39           | 94           | 133           | 1          | 1          | 2            | 1           | 1         | 1          | 106            | 96             | 202            |
| 95 à 99              | —             | —             | —              | 27            | 2             | 29            | 21           | 33           | 54            | 1          | 1          | 2            | —           | —         | —          | 49             | 36             | 85             |
| 100 et +             | —             | —             | —              | 15            | 1             | 16            | 14           | 41           | 55            | —          | —          | —            | —           | —         | —          | 30             | 42             | 72             |
| N.D.                 | 11            | 10            | 21             | 3             | 7             | 10            | —            | —            | —             | 14         | —          | —            | 14          | 14        | 14         | 14             | 31             | 45             |
| <b>TOTAL GENERAL</b> | <b>72 015</b> | <b>62 505</b> | <b>134 520</b> | <b>42 890</b> | <b>52 400</b> | <b>95 290</b> | <b>1 744</b> | <b>9 133</b> | <b>10 877</b> | <b>859</b> | <b>569</b> | <b>1 428</b> | <b>133</b>  | <b>71</b> | <b>204</b> | <b>117 351</b> | <b>124 968</b> | <b>242 319</b> |



TABLEAU 22. Population suivant l'état matrimonial,  
le sexe, le groupe d'âge par gouvernorat ( Suite )

i) GOUVERNORAT DE GABES

| Groupe d'Age    | CELIBATAIRES |        |         | MARIÉS |        |        | VEUFS |       |       | DIVORCÉS |       |       | NONDECLARÉ |      |      | ENSEMBLE |         |         |
|-----------------|--------------|--------|---------|--------|--------|--------|-------|-------|-------|----------|-------|-------|------------|------|------|----------|---------|---------|
|                 | S.M.         | S.F.   | ENS.    | S.M.   | S.F.   | ENS.   | S.M.  | S.F.  | ENS.  | S.M.     | S.F.  | ENS.  | S.M.       | S.F. | ENS. | S.M.     | S.F.    | ENS.    |
| moins de 15 ans | 48 944       | 45 709 | 94 653  | —      | —      | —      | —     | —     | —     | —        | —     | —     | —          | —    | —    | 48 944   | 45 709  | 94 653  |
| 15 à 19         | 8 350        | 6 224  | 14 574  | 54     | 2 151  | 2 205  | 3     | 21    | 24    | —        | 58    | —     | —          | 1    | —    | 8 408    | 8 455   | 16 863  |
| 20 à 24         | 3 759        | 945    | 4 704   | 916    | 5 349  | 6 265  | 8     | 66    | 74    | 171      | 142   | 171   | —          | —    | —    | 4 712    | 6 502   | 11 214  |
| 25 à 29         | 1 857        | 270    | 2 127   | 2 900  | 6 342  | 9 242  | 26    | 133   | 159   | 197      | 142   | 197   | 9          | 2    | 11   | 4 847    | 6 889   | 11 736  |
| 30 à 34         | 643          | 114    | 757     | 4 483  | 6 630  | 11 113 | 39    | 230   | 269   | 205      | 137   | 205   | 5          | 1    | 6    | 5 238    | 7 112   | 12 350  |
| 35 à 39         | 266          | 82     | 348     | 4 608  | 5 661  | 10 269 | 46    | 314   | 360   | 154      | 108   | 154   | 3          | —    | 3    | 4 969    | 6 165   | 11 134  |
| 40 à 44         | 140          | 55     | 195     | 3 739  | 4 074  | 7 813  | 45    | 423   | 468   | 139      | 101   | 139   | 2          | —    | 2    | 3 964    | 4 653   | 8 617   |
| 45 à 49         | 101          | 42     | 143     | 3 619  | 3 565  | 7 184  | 55    | 634   | 689   | 124      | 99    | 124   | 1          | —    | 1    | 3 801    | 4 341   | 8 142   |
| 50 à 54         | 65           | 38     | 103     | 4 272  | 2 915  | 7 187  | 82    | 877   | 959   | 175      | 134   | 175   | 5          | 2    | 7    | 4 465    | 3 966   | 8 431   |
| 55 à 59         | 38           | 31     | 69      | 3 174  | 1 933  | 5 107  | 96    | 1 073 | 1 169 | 136      | 103   | 136   | 10         | 2    | 12   | 3 351    | 3 142   | 6 493   |
| 60 à 64         | 36           | 13     | 49      | 2 176  | 1 037  | 3 213  | 97    | 1 031 | 1 128 | 113      | 84    | 113   | 3          | —    | 3    | 2 341    | 2 165   | 4 506   |
| 65 à 69         | 21           | 10     | 31      | 1 851  | 615    | 2 466  | 126   | 1 062 | 1 188 | 91       | 69    | 91    | 3          | 1    | 4    | 2 023    | 1 757   | 3 780   |
| 70 à 74         | 14           | 8      | 22      | 1 025  | 231    | 1 256  | 121   | 650   | 771   | 63       | 42    | 63    | 1          | —    | 1    | 1 182    | 932     | 2 114   |
| 75 à 79         | 5            | 4      | 9       | 837    | 148    | 985    | 142   | 550   | 692   | 42       | 31    | 42    | —          | —    | —    | 995      | 733     | 1 728   |
| 80 à 84         | 3            | 8      | 11      | 468    | 52     | 520    | 94    | 336   | 430   | 30       | 21    | 30    | —          | —    | —    | 574      | 418     | 992     |
| 85 à 89         | 8            | 2      | 10      | 216    | 15     | 231    | 73    | 163   | 236   | 16       | 7     | 16    | —          | —    | —    | 306      | 187     | 493     |
| 90 à 94         | 2            | —      | 2       | 58     | 11     | 69     | 23    | 59    | 82    | 6        | 5     | 6     | —          | —    | —    | 84       | 75      | 159     |
| 95 à 99         | —            | —      | —       | 26     | 5      | 31     | 11    | 28    | 39    | 5        | 3     | 5     | —          | —    | —    | 39       | 36      | 75      |
| 100 et +        | —            | —      | —       | 26     | 5      | 31     | 14    | 20    | 34    | 4        | 2     | 4     | —          | —    | —    | 42       | 28      | 70      |
| N.D.            | 5            | 5      | 10      | 3      | 3      | 6      | —     | —     | —     | —        | —     | —     | 4          | 10   | 14   | 12       | 18      | 30      |
| TOTAL GENERAL   | 64 257       | 53 560 | 117 817 | 34 451 | 40 742 | 75 193 | 1 101 | 7 670 | 8 771 | 442      | 1 288 | 1 730 | 46         | 23   | 69   | 100 297  | 103 283 | 203 580 |

TABLEAU 22. Population suivant l'état matrimonial,  
le sexe, le groupe d'âge par gouvernorat ( Suite )

j) GOUVERNORAT DE SFAIX

| Groupe d'Age         | CELIBATAIRES   |                |                | MARIÉS        |               |                | VEUFS        |               |               | DIVORCÉS   |              |              | NON DECLARÉ |           |           | ENSEMBLE       |                |                |
|----------------------|----------------|----------------|----------------|---------------|---------------|----------------|--------------|---------------|---------------|------------|--------------|--------------|-------------|-----------|-----------|----------------|----------------|----------------|
|                      | S.M.           | S.F.           | ENS.           | S.M.          | S.F.          | ENS.           | S.M.         | S.F.          | ENS.          | S.M.       | S.F.         | ENS.         | S.M.        | S.F.      | ENS.      | S.M.           | S.F.           | ENS.           |
| moins de 15 ans      | 102 779        | 95 563         | 198 342        | —             | —             | —              | —            | —             | —             | —          | —            | —            | —           | —         | —         | 102 779        | 95 563         | 198 342        |
| 15 à 19              | 117 725        | 15 038         | 32 763         | 82            | 3 084         | 3 166          | 1            | 32            | 33            | 35         | 2            | 33           | 2           | 8         | 10        | 17 812         | 18 195         | 36 007         |
| 20 à 24              | 8 884          | 4 188          | 13 072         | 1 963         | 9 509         | 11 472         | 18           | 93            | 111           | 111        | 13           | 98           | 13          | 2         | 7         | 10 883         | 13 890         | 24 773         |
| 25 à 29              | 8 886          | 1 742          | 6 628          | 7 270         | 12 473        | 19 743         | 57           | 215           | 272           | 272        | 69           | 131          | 69          | 2         | 10        | 12 290         | 14 563         | 26 853         |
| 30 à 34              | 1 879          | 849            | 2 728          | 11 221        | 13 151        | 24 372         | 70           | 323           | 393           | 393        | 91           | 150          | 91          | 4         | 9         | 13 266         | 14 477         | 27 743         |
| 35 à 39              | 684            | 394            | 1 078          | 11 294        | 11 207        | 22 501         | 78           | 520           | 598           | 598        | 59           | 149          | 59          | 3         | 9         | 12 121         | 12 273         | 24 394         |
| 40 à 44              | 345            | 211            | 556            | 8 322         | 8 009         | 16 331         | 83           | 665           | 748           | 748        | 47           | 151          | 47          | 4         | 5         | 8 798          | 9 040          | 17 838         |
| 45 à 49              | 213            | 134            | 347            | 8 343         | 6 890         | 15 233         | 132          | 1 128         | 1 260         | 1 260      | 52           | 159          | 52          | 4         | 5         | 8 741          | 8 315          | 17 056         |
| 50 à 54              | 138            | 95             | 233            | 6 757         | 4 607         | 11 364         | 128          | 1 326         | 1 454         | 1 454      | 39           | 180          | 39          | 5         | 5         | 7 067          | 6 208          | 13 275         |
| 55 à 59              | 147            | 96             | 243            | 6 765         | 4 749         | 11 514         | 201          | 2 144         | 2 345         | 2 345      | 63           | 211          | 63          | 2         | 3         | 7 177          | 7 202          | 14 379         |
| 60 à 64              | 57             | 61             | 118            | 4 182         | 1 886         | 6 068          | 194          | 1 871         | 2 065         | 2 065      | 54           | 171          | 54          | 2         | 2         | 4 489          | 3 989          | 8 478          |
| 65 à 69              | 53             | 50             | 103            | 3 164         | 1 093         | 4 257          | 268          | 1 813         | 2 081         | 2 081      | 41           | 147          | 41          | 1         | 1         | 3 527          | 3 103          | 6 650          |
| 70 à 74              | 32             | 29             | 61             | 1 827         | 453           | 2 280          | 235          | 1 139         | 1 374         | 1 374      | 34           | 110          | 34          | 3         | 6         | 2 131          | 1 734          | 3 865          |
| 75 à 79              | 23             | 21             | 44             | 1 254         | 249           | 1 503          | 215          | 926           | 1 141         | 1 141      | 20           | 66           | 20          | 3         | 6         | 1 512          | 1 262          | 2 774          |
| 80 à 84              | 10             | 11             | 21             | 584           | 91            | 675            | 149          | 567           | 716           | 716        | 21           | 42           | 21          | —         | —         | 764            | 711            | 1 475          |
| 85 à 89              | 8              | 2              | 10             | 265           | 37            | 302            | 105          | 314           | 419           | 419        | 11           | 18           | 11          | —         | —         | 389            | 371            | 760            |
| 90 à 94              | 2              | 2              | 4              | 90            | 13            | 103            | 37           | 105           | 142           | 142        | 3            | 5            | 3           | —         | —         | 132            | 123            | 255            |
| 95 à 99              | 2              | 2              | 4              | 37            | 5             | 42             | 9            | 51            | 60            | 60         | 4            | 2            | 4           | —         | —         | 52             | 58             | 110            |
| 100 et +             | 1              | 1              | 2              | 21            | 1             | 21             | 12           | 36            | 48            | 48         | 1            | 1            | 1           | —         | —         | 34             | 38             | 72             |
| N.D.                 | 1              | 11             | 12             | —             | —             | —              | —            | —             | —             | —          | —            | —            | —           | —         | —         | 1              | 29             | 30             |
| <b>TOTAL GENERAL</b> | <b>137 868</b> | <b>118 496</b> | <b>256 364</b> | <b>73 441</b> | <b>77 507</b> | <b>150 948</b> | <b>1 992</b> | <b>13 268</b> | <b>15 260</b> | <b>624</b> | <b>1 824</b> | <b>2 448</b> | <b>40</b>   | <b>49</b> | <b>89</b> | <b>213 965</b> | <b>211 144</b> | <b>425 109</b> |

TABLEAU 22. Population suivant l'état matrimonial,  
le sexe, le groupe d'âge par gouvernorat ( Suite )

k) GOUVERNORAT DE KAIROUAN

| Groupe d'Age  | CELIBATAIRES |        |         | MARIÉS |        |         | VEUFS |       |        | DIVORCÉS |       |      | NON DECLARÉ |      |         | ENSEMBLE |         |         |
|---------------|--------------|--------|---------|--------|--------|---------|-------|-------|--------|----------|-------|------|-------------|------|---------|----------|---------|---------|
|               | S.M.         | S.F.   | ENS.    | S.M.   | S.F.   | ENS.    | S.M.  | S.F.  | ENS.   | S.M.     | S.F.  | ENS. | S.M.        | S.F. | ENS.    | S.M.     | S.F.    | ENS.    |
| de 15 ans     | 67 076       | 62 595 | 129 671 | —      | —      | —       | —     | —     | —      | —        | —     | —    | —           | —    | —       | 67 076   | 62 595  | 129 671 |
| 15 à 19       | 10 890       | 7 446  | 18 336  | 89     | 2 583  | 2 672   | 2     | 32    | 34     | 37       | 38    | —    | —           | —    | —       | 10 982   | 10 098  | 21 080  |
| 20 à 24       | 5 516        | 1 744  | 7 260   | 1 824  | 6 813  | 8 637   | 31    | 103   | 134    | 107      | 141   | 3    | 1           | 4    | 3       | 7 408    | 8 768   | 16 176  |
| 25 à 29       | 2 986        | 653    | 3 639   | 5 334  | 8 713  | 14 047  | 81    | 144   | 225    | 189      | 174   | 8    | 2           | 10   | 8       | 8 494    | 9 601   | 18 095  |
| 30 à 34       | 1 176        | 286    | 1 462   | 7 065  | 8 322  | 15 387  | 102   | 233   | 335    | 89       | 171   | 5    | 5           | 10   | 8       | 8 430    | 8 935   | 17 365  |
| 35 à 39       | 597          | 162    | 759     | 7 213  | 7 557  | 14 770  | 137   | 318   | 455    | 114      | 178   | 8    | 8           | 8    | 8       | 8 019    | 8 151   | 16 170  |
| 40 à 44       | 331          | 107    | 438     | 6 349  | 5 868  | 12 217  | 128   | 603   | 731    | 97       | 150   | 8    | 8           | 8    | 8       | 6 869    | 6 675   | 13 544  |
| 45 à 49       | 223          | 67     | 290     | 5 801  | 4 598  | 10 399  | 154   | 877   | 1 031  | 110      | 164   | 2    | 2           | 2    | 2       | 6 234    | 5 652   | 11 886  |
| 50 à 54       | 187          | 66     | 253     | 5 240  | 3 297  | 8 537   | 220   | 1 198 | 1 418  | 158      | 211   | 3    | 3           | 3    | 3       | 5 703    | 4 719   | 10 422  |
| 55 à 59       | 97           | 40     | 137     | 4 058  | 1 806  | 5 864   | 201   | 1 178 | 1 379  | 120      | 171   | 8    | 3           | 11   | 8       | 4 415    | 3 147   | 7 562   |
| 60 à 64       | 82           | 30     | 112     | 2 880  | 1 102  | 3 982   | 257   | 1 370 | 1 627  | 159      | 193   | 4    | 1           | 5    | 4       | 3 257    | 2 662   | 5 919   |
| 65 à 69       | 60           | 27     | 87      | 2 027  | 570    | 2 597   | 263   | 1 141 | 1 404  | 104      | 126   | 3    | 3           | 3    | 3       | 2 375    | 1 842   | 4 217   |
| 70 à 74       | 29           | 22     | 51      | 1 147  | 235    | 1 382   | 246   | 950   | 1 196  | 73       | 95    | 2    | 2           | 2    | 2       | 1 446    | 1 280   | 2 726   |
| 75 à 79       | 17           | 7      | 24      | 684    | 107    | 791     | 146   | 521   | 667    | 35       | 52    | —    | —           | —    | —       | 864      | 670     | 1 534   |
| 80 à 84       | 11           | 5      | 16      | 401    | 69     | 470     | 122   | 371   | 493    | 29       | 49    | —    | —           | —    | —       | 554      | 475     | 1 029   |
| 85 à 89       | 2            | 1      | 3       | 187    | 25     | 212     | 94    | 186   | 280    | 17       | 24    | —    | —           | —    | —       | 290      | 229     | 519     |
| 90 à 94       | 3            | 3      | 6       | 61     | 9      | 70      | 38    | 77    | 115    | 6        | 8     | —    | —           | —    | —       | 104      | 92      | 196     |
| 95 à 99       | 1            | 1      | 2       | 32     | 7      | 39      | 17    | 53    | 70     | —        | 3     | —    | —           | —    | —       | 53       | 60      | 113     |
| 100 et +      | 1            | 1      | 2       | 19     | 2      | 21      | 22    | 29    | 51     | 2        | 4     | —    | —           | —    | —       | 43       | 34      | 77      |
| N.D.          | 5            | 9      | 14      | 1      | 1      | 2       | —     | —     | —      | —        | —     | —    | —           | —    | —       | 5        | 18      | 23      |
| TOTAL GENERAL | 89 289       | 73 268 | 162 557 | 50 411 | 51 684 | 102 095 | 2 261 | 9 384 | 11 645 | 606      | 1 346 | 54   | 21          | 75   | 142 621 | 135 703  | 278 324 |         |



TABLEAU 22. Population suivant l'état matrimonial,  
le sexe, le groupe d'âge par gouvernorat ( Suite )

1) GOUVERNORAT DE SOUSSE

| Groupe d'Age         | CELIBATAIRES   |                |                | MARIÉS        |               |                | VEUFS        |               |               | DIVORCÉS   |              |              | NON DECLARE |            |            | ENSEMBLE       |                |                |
|----------------------|----------------|----------------|----------------|---------------|---------------|----------------|--------------|---------------|---------------|------------|--------------|--------------|-------------|------------|------------|----------------|----------------|----------------|
|                      | S.M.           | S.F.           | ENS.           | S.M.          | S.F.          | ENS.           | S.M.         | S.F.          | ENS.          | S.M.       | S.F.         | ENS.         | S.M.        | S.F.       | ENS.       | S.M.           | S.F.           | ENS.           |
| moins de 15 ans      | 126 936        | 115 912        | 242 848        | —             | —             | —              | —            | —             | —             | —          | —            | —            | —           | —          | —          | 126 936        | 115 912        | 242 848        |
| 15 à 19              | 21 584         | 18 922         | 40 500         | 77            | 2 352         | 2 429          | 3            | 31            | 34            | 21         | 21           | 15           | 4           | 11         | 15         | 21 668         | 21 337         | 43 005         |
| 20 à 24              | 10 312         | 6 114          | 16 426         | 1 970         | 10 914        | 12 884         | 27           | 154           | 181           | 119        | 119          | 61           | 16          | 45         | 61         | 12 341         | 17 346         | 29 687         |
| 25 à 29              | 5 675          | 1 828          | 7 503          | 6 862         | 14 588        | 21 450         | 69           | 288           | 357           | 144        | 144          | 42           | 46          | 15         | 42         | 12 679         | 16 863         | 29 542         |
| 30 à 34              | 2 678          | 664            | 3 342          | 11 384        | 15 529        | 26 913         | 93           | 519           | 612           | 176        | 176          | 51           | 69          | 21         | 51         | 14 254         | 16 909         | 31 163         |
| 35 à 40              | 1 175          | 339            | 1 514          | 12 842        | 14 865        | 27 707         | 113          | 748           | 861           | 151        | 151          | 40           | 66          | 16         | 40         | 14 220         | 16 119         | 30 339         |
| 40 à 44              | 551            | 204            | 755            | 10 654        | 11 461        | 22 115         | 140          | 1 151         | 1 291         | 214        | 214          | 39           | 61          | 27         | 39         | 11 418         | 13 057         | 24 475         |
| 45 à 49              | 350            | 121            | 471            | 10 216        | 8 546         | 18 762         | 187          | 1 423         | 1 610         | 177        | 177          | 19           | 57          | 9          | 19         | 10 820         | 10 276         | 21 096         |
| 50 à 54              | 249            | 120            | 369            | 9 401         | 6 617         | 16 018         | 222          | 2 281         | 2 503         | 224        | 224          | 37           | 52          | 12         | 37         | 9 949          | 9 254          | 19 203         |
| 55 à 59              | 155            | 89             | 244            | 7 595         | 3 857         | 11 452         | 249          | 2 069         | 2 318         | 161        | 161          | 25           | 40          | —          | 25         | 8 054          | 6 186          | 14 240         |
| 60 à 64              | 157            | 94             | 251            | 5 552         | 2 701         | 8 253          | 322          | 2 971         | 3 293         | 243        | 243          | 11           | 55          | 4          | 11         | 6 093          | 6 013          | 12 106         |
| 65 à 69              | 102            | 90             | 192            | 4 257         | 1 421         | 5 678          | 329          | 2 396         | 2 725         | 178        | 178          | 4            | 51          | 4          | 4          | 4 743          | 4 085          | 8 82           |
| 70 à 74              | 66             | 57             | 123            | 2 706         | 757           | 3 463          | 364          | 2 475         | 2 839         | 169        | 169          | 1            | 39          | 1          | 1          | 3 175          | 3 459          | 6 634          |
| 75 à 79              | 31             | 30             | 61             | 1 514         | 312           | 1 826          | 251          | 1 211         | 1 462         | 88         | 88           | 2            | 27          | —          | 2          | 1 823          | 1 641          | 3 464          |
| 80 à 84              | 19             | 15             | 34             | 888           | 176           | 1 064          | 190          | 1 013         | 1 203         | 71         | 71           | 1            | 33          | 2          | 1          | 1 132          | 1 275          | 2 407          |
| 85 à 89              | 13             | 11             | 24             | 429           | 42            | 471            | 140          | 434           | 574           | 26         | 26           | 1            | 17          | 1          | 1          | 599            | 514            | 1 113          |
| 90 à 94              | 5              | 5              | 10             | 177           | 23            | 200            | 58           | 244           | 302           | 19         | 19           | 23           | 4           | 4          | 24         | 244            | 291            | 535            |
| 95 à 99              | —              | —              | —              | 75            | 9             | 84             | 27           | 86            | 113           | 8          | 8            | 12           | 4           | —          | 106        | 106            | 105            | 211            |
| 100 et +             | 3              | 4              | 7              | 41            | 7             | 48             | 24           | 52            | 76            | 2          | 2            | 4            | 2           | 1          | 1          | 70             | 66             | 136            |
| N.D.                 | 15             | 17             | 32             | 3             | 1             | 4              | 1            | 2             | 3             | —          | —            | —            | —           | —          | 20         | 20             | 42             | 62             |
| <b>TOTAL GENERAL</b> | <b>170 076</b> | <b>144 638</b> | <b>314 714</b> | <b>86 643</b> | <b>94 178</b> | <b>180 821</b> | <b>2 809</b> | <b>19 548</b> | <b>22 357</b> | <b>639</b> | <b>2 191</b> | <b>2 830</b> | <b>177</b>  | <b>195</b> | <b>372</b> | <b>260 344</b> | <b>260 750</b> | <b>521 094</b> |

TABLEAU 22. Population suivant l'état matrimonial,  
le sexe, le groupe d'âge par gouvernorat ( Suite )

m) GOUVERNORAT DE NABEUL

| Groupe d'Age         | CELIBATAIRES   |               |                | MARIES        |               |                | VEUFS        |               |               | DIVORCES   |            |           | NON DECLARE |                |                | ENSEMBLE       |                |                |
|----------------------|----------------|---------------|----------------|---------------|---------------|----------------|--------------|---------------|---------------|------------|------------|-----------|-------------|----------------|----------------|----------------|----------------|----------------|
|                      | S.M.           | S.F.          | ENS.           | S.M.          | S.F.          | ENS.           | S.M.         | S.F.          | ENS.          | S.M.       | S.F.       | ENS.      | S.M.        | S.F.           | ENS.           | S.M.           | S.F.           | ENS.           |
| moins                |                |               |                |               |               |                |              |               |               |            |            |           |             |                |                |                |                |                |
| de 15 ans            | 76 669         | 72 197        | 148 866        | —             | —             | —              | —            | —             | —             | —          | —          | —         | —           | —              | —              | 76 669         | 72 197         | 148 866        |
| 15 à 19              | 14 070         | 11 174        | 25 244         | 51            | 2 253         | 2 304          | 2            | 10            | 12            | 8          | 10         | 8         | 8           | 14 131         | 13 447         | 27 578         | 13 447         | 27 578         |
| 20 à 24              | 8 281          | 3 304         | 11 585         | 1 759         | 8 014         | 9 773          | 6            | 78            | 84            | 53         | 84         | 15        | 10          | 10 069         | 11 451         | 21 520         | 11 451         | 21 520         |
| 25 à 29              | 4 643          | 1 142         | 5 785          | 5 963         | 9 274         | 15 237         | 33           | 154           | 187           | 64         | 187        | 14        | 11          | 10 674         | 10 624         | 21 298         | 10 624         | 21 298         |
| 30 à 34              | 1 819          | 469           | 2 288          | 8 081         | 8 838         | 16 919         | 60           | 236           | 296           | 70         | 296        | 8         | 5           | 9 990          | 9 596          | 19 586         | 9 596          | 19 586         |
| 35 à 39              | 839            | 255           | 1 094          | 8 671         | 8 493         | 17 164         | 73           | 393           | 466           | 83         | 466        | 4         | 10          | 9 617          | 9 204          | 18 821         | 9 204          | 18 821         |
| 40 à 44              | 434            | 167           | 601            | 7 292         | 6 344         | 13 636         | 90           | 588           | 678           | 86         | 678        | 9         | 2           | 7 846          | 7 166          | 15 012         | 7 166          | 15 012         |
| 45 à 49              | 227            | 116           | 343            | 6 353         | 4 935         | 11 288         | 113          | 836           | 949           | 65         | 949        | 9         | 5           | 6 736          | 5 957          | 12 693         | 5 957          | 12 693         |
| 50 à 54              | 187            | 87            | 274            | 5 136         | 3 560         | 8 696          | 167          | 1 169         | 1 336         | 94         | 1 336      | 8         | 2           | 5 530          | 4 912          | 10 442         | 4 912          | 10 442         |
| 55 à 59              | 130            | 62            | 192            | 4 351         | 2 327         | 6 678          | 169          | 1 118         | 1 287         | 79         | 1 287      | 9         | 2           | 4 686          | 3 588          | 8 274          | 3 588          | 8 274          |
| 60 à 64              | 101            | 84            | 185            | 3 184         | 1 598         | 4 782          | 175          | 1 512         | 1 687         | 85         | 1 687      | 5         | 1           | 3 493          | 3 280          | 6 773          | 3 280          | 6 773          |
| 65 à 69              | 44             | 46            | 90             | 2 451         | 1 845         | 3 296          | 191          | 1 236         | 1 427         | 55         | 1 427      | 7         | 1           | 2 720          | 2 183          | 4 903          | 2 183          | 4 903          |
| 70 à 74              | 40             | 37            | 77             | 1 621         | 459           | 2 080          | 170          | 1 266         | 1 436         | 20         | 1 436      | 1         |             | 1 852          | 1 811          | 3 663          | 1 811          | 3 663          |
| 75 à 79              | 15             | 15            | 30             | 890           | 178           | 1 068          | 146          | 644           | 790           | 12         | 790        |           |             | 1 063          | 862            | 1 925          | 862            | 1 925          |
| 80 à 84              | 20             | 17            | 37             | 527           | 86            | 613            | 132          | 648           | 780           | 11         | 780        |           |             | 690            | 774            | 1 464          | 774            | 1 464          |
| 85 à 89              | 3              | 6             | 9              | 204           | 36            | 240            | 85           | 259           | 344           | 6          | 344        |           |             | 298            | 311            | 609            | 311            | 609            |
| 90 à 94              | 9              | 3             | 12             | 109           | 22            | 131            | 38           | 172           | 210           | 2          | 210        |           |             | 158            | 202            | 360            | 202            | 360            |
| 95 à 99              | 5              | 3             | 8              | 44            | 10            | 54             | 24           | 62            | 86            | 1          | 86         |           |             | 75             | 77             | 152            | 77             | 152            |
| 100 et +             | 4              |               | 4              | 31            | 7             | 38             | 19           | 71            | 90            |            | 90         |           |             | 54             | 81             | 135            | 81             | 135            |
| N.D.                 | 5              | 9             | 14             |               | 1             | 1              |              |               |               |            |            |           |             | 5              | 13             | 18             | 13             | 18             |
| <b>TOTAL GENERAL</b> | <b>107 545</b> | <b>89 193</b> | <b>196 738</b> | <b>56 718</b> | <b>57 280</b> | <b>113 998</b> | <b>1 693</b> | <b>10 452</b> | <b>12 145</b> | <b>302</b> | <b>759</b> | <b>98</b> | <b>52</b>   | <b>166 356</b> | <b>157 736</b> | <b>324 092</b> | <b>157 736</b> | <b>324 092</b> |

TABLEAU 23. Population suivant le groupe d'âge et le sexe  
par gouvernorat ou pays de naissance

SEXE MASCULIN

| Groupe d'Age | Gouvernorat ou pays de Naissance |                |                |                |                |                |                |                |                |                |
|--------------|----------------------------------|----------------|----------------|----------------|----------------|----------------|----------------|----------------|----------------|----------------|
|              | Tunis                            | Bizerte        | Béja           | Jendouba       | Le Kef         | Kasserine      | Gafsa          | Médenine       | Gabès          | Sfax           |
| — 1 an       | 12 703                           | 5 659          | 6 198          | 4 198          | 6 935          | 5 490          | 6 781          | 4 314          | 4 077          | 7 976          |
| 1 - 4        | 52 704                           | 24 251         | 24 555         | 20 877         | 23 547         | 16 866         | 26 162         | 18 545         | 15 655         | 33 517         |
| 5 - 9        | 51 094                           | 25 196         | 26 678         | 21 319         | 25 235         | 16 533         | 26 347         | 20 392         | 16 522         | 34 307         |
| 10 - 14      | 37 010                           | 22 112         | 24 826         | 19 565         | 24 340         | 15 068         | 21 200         | 16 144         | 13 763         | 28 346         |
| 15 - 19      | 24 906                           | 15 799         | 15 285         | 12 141         | 14 053         | 8 098          | 13 093         | 10 733         | 9 270          | 18 443         |
| 20 - 24      | 14 935                           | 11 275         | 11 915         | 9 395          | 10 198         | 6 463          | 9 450          | 8 571          | 6 717          | 13 996         |
| 25 - 29      | 12 836                           | 11 117         | 12 216         | 9 035          | 11 984         | 7 931          | 11 046         | 7 737          | 6 270          | 14 238         |
| 30 - 34      | 12 112                           | 10 567         | 11 619         | 8 488          | 11 684         | 7 894          | 11 194         | 8 377          | 6 664          | 14 851         |
| 35 - 39      | 10 609                           | 9 647          | 10 972         | 8 328          | 11 101         | 6 839          | 9 452          | 8 225          | 6 237          | 13 192         |
| 40 - 44      | 8 444                            | 7 442          | 8 218          | 5 962          | 8 408          | 5 016          | 7 130          | 6 855          | 4 958          | 9 390          |
| 45 - 49      | 7 000                            | 6 633          | 7 466          | 5 558          | 7 679          | 4 706          | 6 785          | 5 744          | 4 662          | 9 171          |
| 50 - 54      | 6 238                            | 5 504          | 6 319          | 4 640          | 7 020          | 4 542          | 6 664          | 5 302          | 5 262          | 7 278          |
| 55 - 59      | 5 691                            | 4 798          | 5 977          | 4 553          | 5 692          | 3 177          | 4 913          | 5 656          | 3 868          | 7 299          |
| 60 - 64      | 3 935                            | 3 561          | 3 662          | 2 798          | 3 583          | 2 326          | 3 300          | 3 905          | 2 626          | 4 554          |
| 65 - 69      | 2 785                            | 2 447          | 2 883          | 2 041          | 2 583          | 1 455          | 2 155          | 2 994          | 2 194          | 3 551          |
| 70 - 74      | 1 705                            | 1 413          | 1 376          | 1 081          | 1 156          | 699            | 1 124          | 1 803          | 1 290          | 2 134          |
| 75 - 79      | 1 016                            | 829            | 1 046          | 692            | 784            | 506            | 796            | 1 262          | 1 059          | 1 487          |
| 80 - 84      | 609                              | 496            | 597            | 367            | 494            | 294            | 521            | 805            | 613            | 745            |
| 85 - 89      | 269                              | 267            | 271            | 206            | 269            | 166            | 267            | 372            | 321            | 384            |
| 90 - 94      | 109                              | 89             | 109            | 86             | 99             | 54             | 125            | 118            | 100            | 130            |
| 95 - 99      | 51                               | 40             | 56             | 53             | 54             | 39             | 63             | 57             | 43             | 48             |
| 100 et +     | 35                               | 41             | 40             | 42             | 49             | 22             | 52             | 36             | 48             | 35             |
| N.D.         | 11                               | 1              | 6              | 3              | 5              | 4              | 5              | 9              | 4              |                |
| <b>Total</b> | <b>266 807</b>                   | <b>169 184</b> | <b>182 290</b> | <b>141 428</b> | <b>176 952</b> | <b>114 188</b> | <b>168 625</b> | <b>137 956</b> | <b>112 223</b> | <b>225 072</b> |

TABLEAU 23. Population suivant le groupe d'âge et le sexe  
par gouvernorat ou pays de naissance ( Suite )

SEXE MASCULIN

| Groupe<br>d'Age      | Gouvernorat ou Pays de naissance |                |                |                           |              |              |              |              | Total            |
|----------------------|----------------------------------|----------------|----------------|---------------------------|--------------|--------------|--------------|--------------|------------------|
|                      | Kairouan                         | Sousse         | Nabeul         | Algerie<br>Maroc<br>Libye | France       | Italie       | Reste        | N.D          |                  |
| moins<br>de 1 an     | 5 844                            | 9 377          | 5 894          | 14                        | 72           | 10           | 28           | 30           | 85 600           |
| 1 à 4                | 21 024                           | 39 816         | 23 879         | 79                        | 367          | 26           | 234          | 49           | 242 153          |
| 5 à 9                | 21 975                           | 45 085         | 25 399         | 112                       | 366          | 24           | 281          | 68           | 356 933          |
| 10 à 14              | 18 821                           | 36 269         | 20 850         | 198                       | 235          | 14           | 224          | 162          | 299 147          |
| 15 à 19              | 11 296                           | 23 187         | 14 613         | 183                       | 139          | 30           | 130          | 680          | 192 079          |
| 20 à 24              | 9 198                            | 17 410         | 11 736         | 150                       | 249          | 32           | 370          | 230          | 142 290          |
| 25 à 29              | 9 838                            | 15 601         | 10 604         | 177                       | 376          | 75           | 523          | 167          | 141 771          |
| 30 à 34              | 9 667                            | 17 048         | 9 706          | 272                       | 291          | 117          | 474          | 128          | 141 153          |
| 35 à 39              | 9 012                            | 16 531         | 9 236          | 382                       | 277          | 140          | 481          | 92           | 130 753          |
| 40 à 44              | 7 665                            | 13 000         | 7 595          | 520                       | 249          | 129          | 544          | 92           | 101 617          |
| 45 à 49              | 6 948                            | 12 068         | 6 521          | 559                       | 172          | 93           | 410          | 83           | 922 58           |
| 50 à 54              | 6 198                            | 10 870         | 5 319          | 610                       | 113          | 113          | 505          | 64           | 82 561           |
| 55 à 59              | 4 741                            | 8 647          | 4 522          | 516                       | 136          | 154          | 530          | 49           | 70 919           |
| 60 à 64              | 3 481                            | 6 485          | 3 361          | 428                       | 111          | 175          | 419          | 39           | 48 749           |
| 65 à 69              | 2 525                            | 4 996          | 2 634          | 326                       | 86           | 180          | 312          | 26           | 36 173           |
| 70 à 74              | 1 547                            | 3 317          | 1 815          | 208                       | 46           | 133          | 207          | 15           | 21 069           |
| 75 à 79              | 923                              | 1 928          | 1 029          | 121                       | 34           | 102          | 143          | 14           | 13 771           |
| 80 à 84              | 578                              | 1 175          | 678            | 70                        | 22           | 61           | 93           | 11           | 8 229            |
| 85 à 89              | 304                              | 629            | 294            | 24                        | 18           | 21           | 41           | 5            | 4 128            |
| 90 à 94              | 106                              | 248            | 157            | 17                        | 4            | 14           | 21           | 2            | 1 588            |
| 95 à 99              | 60                               | 105            | 71             | 12                        | 3            | 1            | 9            | 4            | 769              |
| 100 et +             | 45                               | 75             | 48             | 6                         | 1            | 1            | 11           | 15           | 602              |
| N. D.                | 8                                | 18             | 5              | 3                         | 1            | 1            | 1            | 22           | 107              |
| <b>Total . . . .</b> | <b>151 804</b>                   | <b>283 885</b> | <b>165 966</b> | <b>4987</b>               | <b>3 368</b> | <b>1 646</b> | <b>5 991</b> | <b>2 047</b> | <b>2 314 419</b> |



TABLEAU 23. Population suivant le groupe d'âge et le sexe  
par gouvernorat ou pays de naissance ( Suite )

SEXE FEMININ

| Groupe d'Age | Gouvernorat ou pays de Naissance |                |                |                |                |                |                |                |                |                |
|--------------|----------------------------------|----------------|----------------|----------------|----------------|----------------|----------------|----------------|----------------|----------------|
|              | Tunis                            | Bizerte        | Béja           | Jendouba       | Le Kef         | Kasserine      | Gafsa          | Médenine       | Gabès          | Sfax           |
| — 1 an       | 12 421                           | 5 498          | 6 081          | 4 038          | 6 628          | 5 384          | 6 640          | 4 123          | 3 845          | 7 636          |
| 1 - 4        | 50 461                           | 23 190         | 23 832         | 20 252         | 23 123         | 16 391         | 25 391         | 18 092         | 14 928         | 31 760         |
| 5 - 9        | 49 098                           | 23 309         | 24 828         | 19 647         | 23 702         | 14 867         | 24 033         | 19 434         | 15 464         | 31 495         |
| 10 - 14      | 34 788                           | 20 518         | 22 621         | 17 742         | 22 046         | 13 651         | 19 236         | 14 002         | 12 466         | 26 075         |
| 15 - 19      | 24 400                           | 15 305         | 15 304         | 11 906         | 14 162         | 8 706          | 12 420         | 10 861         | 9 116          | 18 811         |
| 20 - 24      | 16 211                           | 11 788         | 12 132         | 9 425          | 10 483         | 6 744          | 9 828          | 10 165         | 7 215          | 15 174         |
| 25 - 29      | 14 481                           | 11 987         | 12 326         | 8 954          | 12 369         | 8 464          | 11 651         | 9 716          | 7 673          | 15 594         |
| 30 - 34      | 13 208                           | 10 805         | 11 926         | 8 633          | 12 261         | 7 858          | 10 871         | 9 970          | 7 838          | 15 211         |
| 35 - 39      | 10 999                           | 9 436          | 10 549         | 7 858          | 10 612         | 6 559          | 8 972          | 8 844          | 6 783          | 12 765         |
| 40 - 44      | 8 804                            | 7 313          | 7 889          | 5 901          | 7 696          | 4 488          | 6 556          | 6 901          | 5 162          | 9 335          |
| 45 - 49      | 7 348                            | 5 874          | 6 677          | 4 743          | 6 482          | 3 948          | 5 809          | 5 327          | 4 779          | 8 483          |
| 50 - 54      | 6 501                            | 4 814          | 5 365          | 3 879          | 5 239          | 3 923          | 5 640          | 5 047          | 4 340          | 6 398          |
| 55 - 59      | 5 532                            | 3 985          | 4 814          | 3 607          | 3 893          | 2 413          | 3 839          | 5 166          | 3 353          | 7 299          |
| 60 - 64      | 4 196                            | 3 204          | 3 128          | 2 508          | 2 572          | 1 726          | 2 640          | 3 545          | 2 392          | 4 084          |
| 65 - 69      | 2 804                            | 1 944          | 2 161          | 1 471          | 1 704          | 1 013          | 1 695          | 2 419          | 1 886          | 3 115          |
| 70 - 74      | 2 064                            | 1 332          | 1 270          | 896            | 901            | 530            | 1 009          | 1 513          | 1 046          | 1 765          |
| 75 - 79      | 1 103                            | 596            | 706            | 439            | 531            | 287            | 582            | 929            | 774            | 1 265          |
| 80 - 84      | 862                              | 528            | 552            | 309            | 343            | 237            | 430            | 589            | 464            | 704            |
| 85 - 89      | 340                              | 215            | 222            | 132            | 157            | 104            | 164            | 232            | 202            | 369            |
| 90 - 94      | 166                              | 109            | 92             | 74             | 88             | 51             | 93             | 114            | 95             | 122            |
| 95 - 99      | 55                               | 37             | 38             | 32             | 27             | 22             | 38             | 42             | 43             | 62             |
| 100 et +     | 55                               | 40             | 32             | 29             | 27             | 22             | 40             | 44             | 30             | 36             |
| N.D.         | 4                                | 5              | 7              | 3              | 11             | 5              | 20             | 14             | 5              | 5              |
| <b>Total</b> | <b>265 901</b>                   | <b>161 832</b> | <b>172 552</b> | <b>132 478</b> | <b>165 057</b> | <b>107 393</b> | <b>157 597</b> | <b>137 089</b> | <b>109 899</b> | <b>217 563</b> |



TABLEAU 23. Population suivant le groupe d'âge et le sexe  
par gouvernorat ou pays de naissance ( Suite )

SEXE FEMININ

| Groupe<br>d'Age    | Gouvernorat ou Pays de naissance |                |                |                           |              |              |              |              | Total            |
|--------------------|----------------------------------|----------------|----------------|---------------------------|--------------|--------------|--------------|--------------|------------------|
|                    | Kairouan                         | Sousse         | Nabeul         | Algérie<br>Maroc<br>Libye | France       | Italie       | Reste        | N.D          |                  |
| moins<br>de 1 an   | 5 874                            | 8 531          | 5 661          | 10                        | 52           | 2            | 27           | 25           | 82 476           |
| 1 à 4              | 20 756                           | 37 780         | 22 891         | 103                       | 347          | 30           | 205          | 48           | 329 580          |
| 5 à 9              | 20 476                           | 41 089         | 23 766         | 78                        | 317          | 29           | 276          | 72           | 331 980          |
| 10 à 14            | 16 473                           | 31 913         | 19 313         | 135                       | 174          | 22           | 194          | 86           | 271 455          |
| 15 à 19            | 10 625                           | 22 430         | 14 092         | 156                       | 173          | 21           | 160          | 103          | 188 751          |
| 20 à 24            | 9 676                            | 19 116         | 11 950         | 211                       | 287          | 28           | 473          | 112          | 151 018          |
| 25 à 29            | 10 585                           | 18 386         | 10 744         | 338                       | 476          | 47           | 558          | 82           | 154 431          |
| 30 à 34            | 9 864                            | 18 250         | 9 680          | 458                       | 395          | 57           | 422          | 75           | 147 782          |
| 35 à 39            | 8 924                            | 17 248         | 9 087          | 430                       | 375          | 89           | 427          | 48           | 130 005          |
| 40 à 44            | 7 304                            | 13 826         | 7 126          | 350                       | 275          | 92           | 373          | 64           | 99 455           |
| 45 à 49            | 6 132                            | 10 894         | 5 910          | 303                       | 231          | 81           | 316          | 34           | 83 371           |
| 50 à 54            | 5 130                            | 9 864          | 4 865          | 296                       | 213          | 122          | 308          | 39           | 71 983           |
| 55 à 59            | 3 412                            | 6 667          | 3 583          | 222                       | 200          | 163          | 339          | 23           | 58 510           |
| 60 à 64            | 2 879                            | 6 427          | 3 282          | 221                       | 183          | 163          | 249          | 17           | 43 416           |
| 65 à 69            | 1 982                            | 4 308          | 2 198          | 160                       | 125          | 212          | 194          | 25           | 29 416           |
| 70 à 74            | 1 413                            | 3 680          | 1 786          | 130                       | 102          | 195          | 144          | 19           | 19 795           |
| 75 à 79            | 708                              | 1 746          | 880            | 77                        | 92           | 184          | 74           | 10           | 10 983           |
| 80 à 84            | 512                              | 1 344          | 790            | 61                        | 54           | 109          | 55           | 10           | 7 953            |
| 85 à 89            | 248                              | 546            | 301            | 26                        | 33           | 50           | 20           | 2            | 3 363            |
| 90 à 94            | 97                               | 305            | 201            | 18                        | 5            | 19           | 14           | 2            | 1 665            |
| 95 à 99            | 66                               | 110            | 75             | 9                         | 1            | 4            | 5            | 1            | 667              |
| 100 et +           | 34                               | 69             | 79             | 8                         |              | 3            | 7            | 6            | 561              |
| N. D.              | 5                                | 11             | 8              | 31                        | 8            | 2            | 23           | 149          | 316              |
| <b>Total . . .</b> | <b>143 175</b>                   | <b>274 540</b> | <b>158 268</b> | <b>3 831</b>              | <b>4 118</b> | <b>1 724</b> | <b>4 863</b> | <b>1 052</b> | <b>2 218 932</b> |

TABLEAU 23. Population suivant le groupe d'âge et le sexe  
par gouvernorat ou pays de naissance ( Suite )

ENSEMBLE DES SEXES

| Groupe<br>d'Age | Gouvernorat ou Pays de naissance |                |                |                |                |                |                |                |                |                |
|-----------------|----------------------------------|----------------|----------------|----------------|----------------|----------------|----------------|----------------|----------------|----------------|
|                 | Tunis                            | Bizerte        | Béja           | Jendouba       | Le Kef         | Sousse         | Gafsa          | Médenine       | Gabès          | Sfax           |
| — 1 an          | 25 124                           | 11 157         | 12 279         | 8 236          | 13 500         | 10 874         | 13 421         | 8 437          | 7 922          | 15 612         |
| 1 - 4           | 103 165                          | 47 441         | 48 387         | 41 129         | 46 670         | 33 257         | 51 553         | 36 637         | 30 583         | 65 277         |
| 5 - 9           | 100 192                          | 48 505         | 51 506         | 40 966         | 48 937         | 31 400         | 50 380         | 39 826         | 31 986         | 65 802         |
| 10 - 14         | 71 798                           | 42 630         | 47 447         | 37 307         | 46 386         | 28 719         | 40 436         | 30 146         | 26 229         | 54 421         |
| 15 - 19         | 49 306                           | 31 104         | 30 589         | 24 047         | 28 215         | 16 804         | 25 513         | 21 594         | 18 386         | 37 254         |
| 20 - 24         | 31 146                           | 23 063         | 24 047         | 18 820         | 20 681         | 13 207         | 19 278         | 18 736         | 13 932         | 29 170         |
| 25 - 29         | 27 317                           | 23 104         | 24 542         | 17 989         | 24 353         | 16 395         | 22 697         | 17 453         | 13 943         | 29 832         |
| 30 - 34         | 25 320                           | 21 372         | 23 545         | 17 121         | 23 945         | 15 752         | 22 065         | 18 347         | 14 502         | 30 062         |
| 35 - 39         | 21 608                           | 19 083         | 21 521         | 16 186         | 21 713         | 13 398         | 18 424         | 17 069         | 13 020         | 25 957         |
| 40 - 44         | 17 248                           | 14 755         | 16 107         | 11 863         | 16 104         | 9 504          | 13 686         | 13 756         | 10 120         | 18 725         |
| 45 - 49         | 14 348                           | 12 507         | 14 143         | 10 301         | 14 161         | 8 654          | 12 594         | 11 071         | 9 441          | 17 654         |
| 50 - 54         | 12 739                           | 10 318         | 11 684         | 8 519          | 12 259         | 8 465          | 12 304         | 10 349         | 9 602          | 13 676         |
| 55 - 59         | 11 223                           | 8 783          | 10 791         | 8 160          | 9 585          | 5 590          | 8 752          | 10 822         | 7 221          | 14 598         |
| 60 - 64         | 8 131                            | 6 765          | 6 790          | 5 306          | 6 155          | 4 052          | 5 940          | 7 450          | 5 018          | 8 638          |
| 65 - 69         | 5 589                            | 4 391          | 5 044          | 3 512          | 4 287          | 2 468          | 3 850          | 5 413          | 4 080          | 6 666          |
| 70 - 74         | 3 769                            | 2 745          | 2 646          | 1 977          | 2 057          | 1 229          | 2 133          | 3 316          | 2 336          | 3 899          |
| 75 - 79         | 2 119                            | 1 425          | 1 752          | 1 131          | 1 315          | 793            | 1 378          | 2 191          | 1 833          | 2 752          |
| 80 - 84         | 1 471                            | 1 024          | 1 149          | 676            | 837            | 531            | 881            | 1 394          | 1 076          | 1 449          |
| 85 - 89         | 609                              | 482            | 493            | 338            | 426            | 270            | 431            | 604            | 523            | 753            |
| 90 - 94         | 275                              | 198            | 201            | 160            | 187            | 105            | 218            | 232            | 195            | 252            |
| 95 - 99         | 106                              | 77             | 94             | 85             | 81             | 61             | 101            | 99             | 86             | 110            |
| 100 et +        | 90                               | 81             | 72             | 71             | 76             | 44             | 92             | 80             | 78             | 71             |
| N.D.            | 15                               | 6              | 13             | 6              | 16             | 9              | 25             | 23             | 9              | 5              |
| <b>Total</b>    | <b>532 708</b>                   | <b>331 016</b> | <b>354 842</b> | <b>273 906</b> | <b>342 009</b> | <b>221 581</b> | <b>326 152</b> | <b>275 045</b> | <b>222 121</b> | <b>442 635</b> |

TABLEAU 23. Population suivant le groupe d'âge et le sexe  
par gouvernorat ou pays de naissance ( Suite )

ENSEMBLE DES SEXES

| Groupe<br>d'Age    | Gouvernorat ou Pays de naissance |                |                |                  |              |              |               |              | Total            |
|--------------------|----------------------------------|----------------|----------------|------------------|--------------|--------------|---------------|--------------|------------------|
|                    | Kairouan                         | Sousse         | N. D.          | Algerie<br>Libye | France       | Italie       | Reste         | N.D.         |                  |
| moins<br>de 1 an   | 11 718                           | 17 908         | 11 500         | 24               | 124          | 12           | 55            | 55           | 168 076          |
| 1 à 4              | 41 780                           | 77 596         | 46 770         | 182              | 714          | 56           | 439           | 97           | 671 733          |
| 5 à 9              | 42 451                           | 86 174         | 49 165         | 190              | 683          | 53           | 557           | 140          | 688 913          |
| 10 à 14            | 35 294                           | 68 182         | 40 163         | 333              | 409          | 36           | 418           | 248          | 570 602          |
| 15 à 19            | 21 921                           | 45 617         | 28 705         | 339              | 312          | 51           | 290           | 783          | 380 830          |
| 20 à 24            | 18 874                           | 36 526         | 23 686         | 361              | 536          | 60           | 843           | 342          | 293 308          |
| 25 à 29            | 20 423                           | 33 987         | 21 348         | 515              | 852          | 122          | 1 081         | 249          | 296 202          |
| 30 à 34            | 19 531                           | 35 298         | 19 386         | 730              | 686          | 174          | 896           | 203          | 288 935          |
| 35 à 39            | 17 936                           | 33 779         | 18 323         | 812              | 652          | 229          | 908           | 140          | 260 758          |
| 40 à 44            | 14 969                           | 26 826         | 14 721         | 870              | 524          | 221          | 917           | 156          | 201 072          |
| 45 à 49            | 13 080                           | 22 962         | 12 431         | 862              | 403          | 174          | 726           | 117          | 175 629          |
| 50 à 54            | 11 328                           | 20 734         | 10 184         | 906              | 326          | 235          | 813           | 103          | 154 544          |
| 55 à 59            | 8 153                            | 15 314         | 8 105          | 738              | 336          | 317          | 869           | 72           | 129 429          |
| 60 à 64            | 6 360                            | 12 912         | 6 643          | 649              | 294          | 338          | 668           | 56           | 92 165           |
| 65 à 69            | 4 507                            | 9 304          | 4 832          | 486              | 211          | 392          | 506           | 51           | 65 589           |
| 70 à 74            | 2 960                            | 6 997          | 3 601          | 338              | 148          | 328          | 351           | 34           | 40 864           |
| 75 à 79            | 1 631                            | 3 674          | 1 909          | 198              | 126          | 286          | 217           | 24           | 24 754           |
| 80 à 84            | 1 090                            | 2 519          | 1 468          | 131              | 76           | 170          | 148           | 21           | 16 182           |
| 85 à 89            | 552                              | 1 175          | 595            | 50               | 51           | 71           | 61            | 7            | 7 491            |
| 90 à 94            | 203                              | 533            | 358            | 35               | 9            | 33           | 35            | 4            | 3 253            |
| 95 à 99            | 126                              | 215            | 146            | 21               | 4            | 5            | 14            | 5            | 1 436            |
| 100 et +           | 79                               | 144            | 127            | 14               | 1            | 4            | 18            | 21           | 1 163            |
| N. D.              | 13                               | 29             | 13             | 34               | 9            | 3            | 24            | 171          | 423              |
| <b>Total . . .</b> | <b>294 979</b>                   | <b>558 425</b> | <b>324 234</b> | <b>8 818</b>     | <b>7 486</b> | <b>3 370</b> | <b>10 854</b> | <b>3 099</b> | <b>4 533 351</b> |

**TABEAU 24. Population suivant le gouvernorat de recensement  
par gouvernorat de naissance**

| Gouvernorat<br>de<br>Recensement | Gouvernorat ou pays de Naissance |                |                |                |                |                |                |                |                |                |
|----------------------------------|----------------------------------|----------------|----------------|----------------|----------------|----------------|----------------|----------------|----------------|----------------|
|                                  | Tunis                            | Bizerte        | Béja           | Jendou-<br>ba  | Le Kef         | Kasseri-<br>ne | Gafsa          | Medeni-<br>ne  | Gabès          | Sfax           |
| Tunis .....                      | 509 978                          | 23 742         | 40 191         | 18 584         | 34 914         | 9 882          | 8 145          | 25 727         | 17 350         | 18 008         |
| Bizerte .....                    | 5 491                            | 302 547        | 4 535          | 1 935          | 1 988          | 898            | 630            | 2 192          | 660            | 1 317          |
| Béja .....                       | 2 103                            | 1 405          | 303 744        | 3 001          | 2 964          | 655            | 507            | 1 088          | 270            | 441            |
| Jendouba .....                   | 991                              | 402            | 1 658          | 247 547        | 1 102          | 204            | 211            | 669            | 197            | 272            |
| Le Kef .....                     | 1 526                            | 351            | 1 442          | 1 356          | 296 357        | 3 083          | 1 133          | 900            | 310            | 318            |
| Kasserine .....                  | 668                              | 165            | 185            | 142            | 1 063          | 203 427        | 2 259          | 584            | 400            | 678            |
| Gafsa .....                      | 781                              | 297            | 205            | 161            | 657            | 1 527          | 308 465        | 685            | 2 753          | 2 637          |
| Medenine .....                   | 1 186                            | 239            | 125            | 78             | 111            | 68             | 298            | 234 594        | 2 676          | 918            |
| Gabès .....                      | 855                              | 144            | 72             | 55             | 100            | 90             | 776            | 4 752          | 194 235        | 1 317          |
| Sfax .....                       | 1 770                            | 249            | 180            | 121            | 253            | 248            | 1 858          | 1 927          | 2 098          | 410 345        |
| Kairouan .....                   | 1 142                            | 236            | 377            | 118            | 1 008          | 502            | 960            | 350            | 149            | 774            |
| Sousse .....                     | 2 351                            | 606            | 559            | 310            | 433            | 591            | 571            | 692            | 471            | 3 472          |
| Nabeui .....                     | 3 866                            | 633            | 1 569          | 498            | 1 059          | 406            | 409            | 885            | 553            | 2 138          |
| <b>Total .....</b>               | <b>532 708</b>                   | <b>331 016</b> | <b>354 842</b> | <b>273 906</b> | <b>342 009</b> | <b>221 581</b> | <b>326 222</b> | <b>275 045</b> | <b>222 122</b> | <b>442 635</b> |

TABLEAU 24. Population suivant le gouvernorat de recensement par gouvernorat de naissance ( Suite )

| Gouvernorat de Recensement | Gouvernorat ou Pays de naissance |                |                |                           |              |              |               |              | Total           |
|----------------------------|----------------------------------|----------------|----------------|---------------------------|--------------|--------------|---------------|--------------|-----------------|
|                            | Kairouan                         | Sousse         | Nabeul         | Algérie<br>Maroc<br>Libye | France       | Italie       | Autres        | N.D.         |                 |
| Tunis .....                | 12 241                           | 32 134         | 19 518         | 5 320                     | 4 931        | 2 530        | 4 982         | 1 610        | 789 787         |
| Bizerte .....              | 898                              | 3 346          | 1 091          | 540                       | 558          | 247          | 469           | 199          | 329 551         |
| Béja .....                 | 1 204                            | 1 504          | 1 054          | 215                       | 122          | 37           | 212           | 139          | 320 665         |
| Jendouba .....             | 146                              | 647            | 265            | 245                       | 58           | 26           | 155           | 41           | 254 836         |
| Le Kef .....               | 1 750                            | 1 218          | 405            | 597                       | 119          | 43           | 106           | 85           | 311 099         |
| El-Kasserine .....         | 512                              | 1 038          | 127            | 225                       | 63           | 2            | 86            | 111          | 211 735         |
| Gafsa .....                | 383                              | 820            | 169            | 816                       | 195          | 79           | 375           | 155          | 321 160         |
| Médenine .....             | 147                              | 343            | 118            | 59                        | 103          | 153          | 1 046         | 57           | 242 319         |
| Gabès .....                | 104                              | 467            | 82             | 96                        | 109          | 9            | 235           | 82           | 203 580         |
| Sfax .....                 | 960                              | 2 499          | 448            | 209                       | 550          | 72           | 1 195         | 127          | 425 109         |
| Kairouan .....             | 269 197                          | 2 591          | 496            | 63                        | 70           | 36           | 193           | 62           | 278 324         |
| Sousse .....               | 3 881                            | 503 803        | 1 246          | 201                       | 479          | 70           | 1 126         | 232          | 521 094         |
| Nabeul .....               | 3 556                            | 8 015          | 299 215        | 232                       | 129          | 66           | 674           | 189          | 324 092         |
| <b>Total .....</b>         | <b>294 979</b>                   | <b>558 425</b> | <b>324 234</b> | <b>8 818</b>              | <b>7 486</b> | <b>3 370</b> | <b>10 854</b> | <b>3 083</b> | <b>4533 351</b> |



TABLEAU 25. Population ordinaire suivant le sexe,  
l'état matrimonial et le lien de parenté avec le chef de ménage

GOUVERNORAT DE TUNIS ET BANLIEUE

| Lien de Parenté          | Etat Matrimonial |                |                |                |              |               |              |              |            |            |                |                |                |
|--------------------------|------------------|----------------|----------------|----------------|--------------|---------------|--------------|--------------|------------|------------|----------------|----------------|----------------|
|                          | Célibataires     |                | Mariés         |                | Veufs        |               | Divorcés     |              | N.D.       |            | Total Général  |                |                |
|                          | M                | F              | M              | F              | M            | F             | M            | F            | M          | F          | M              | F              | Ens            |
| Chef de ménage.....      | 11 352           | 977            | 115 697        | 3 610          | 2 230        | 7 950         | 851          | 1 388        | 24         | 13         | 130 118        | 13 938         | 144 056        |
| Epouse .....             | 116              | 380            | 330            | 112 342        | —            | 87            | 1            | 9            | 36         | 36         | 447            | 112 854        | 113 301        |
| Fils .....               | 205 038          | 186 665        | 4504           | 5 639          | 160          | 834           | 235          | 812          | 167        | 171        | 210 104        | 194 121        | 404 225        |
| Petit fils .....         | 4 560            | 4 560          | 23             | 44             | —            | 4             | —            | 4            | 2          | 3          | 4 585          | 4 615          | 9 200          |
| Parents Ascendants...    | 254              | 211            | 2 336          | 3 422          | 1 312        | 13 612        | 95           | 742          | 1          | 11         | 3 998          | 17 998         | 21 996         |
| Autres Parents .....     | 19 540           | 12 785         | 3 817          | 3 150          | 660          | 3 203         | 335          | 760          | 12         | 14         | 24 364         | 19 912         | 44 276         |
| Amis .....               | 4 292            | 1 375          | 1 242          | 577            | 162          | 547           | 76           | 105          | 4          | 4          | 5 776          | 2 608          | 8 384          |
| Pensionnaires.....       | 85               | 40             | 6              | 8              | 1            | 10            | 1            | 1            | 1          | —          | 94             | 59             | 153            |
| Domest. Salariés .....   | 759              | 2 452          | 148            | 166            | 35           | 321           | 9            | 121          | —          | 2          | 951            | 3 062          | 4 013          |
| Inconnus .....           | —                | —              | —              | —              | —            | —             | —            | —            | 1          | —          | 1              | —              | 1              |
| Autres .....             | 10               | 4              | 34             | —              | 1            | 1             | —            | —            | 1          | 4          | 46             | 9              | 55             |
| <b>Total Général ...</b> | <b>246 006</b>   | <b>209 449</b> | <b>128 137</b> | <b>128 958</b> | <b>4 561</b> | <b>26 569</b> | <b>1 567</b> | <b>3 942</b> | <b>213</b> | <b>258</b> | <b>380 484</b> | <b>369 176</b> | <b>749 660</b> |

TABLEAU 25. Population ordinaire suivant le sexe,  
l'état matrimonial et le lien de parenté avec le chef de ménage ( Suite )

GOUVERNORAT DE BIZERTE

| Lien de<br>Parenté           | Etat Matrimonial |               |               |               |              |              |            |            |              |           |                |                |                |
|------------------------------|------------------|---------------|---------------|---------------|--------------|--------------|------------|------------|--------------|-----------|----------------|----------------|----------------|
|                              | Célibataires     |               | Mariés        |               | Veufs        |              | Divorcés   |            | non déclarés |           | Total Général  |                |                |
|                              | M                | F             | M             | F             | M            | F            | M          | F          | M            | F         | M              | F              | Ens            |
| Chef de ménage . . . . .     | 3 999            | 136           | 51 441        | 1 928         | 1 412        | 2 628        | 221        | 181        |              |           | 57 073         | 4 873          | 61 946         |
| Epouse . . . . .             | 39               | 152           | 114           | 50 303        | 1            | 29           | 5          |            | 4            |           | 154            | 50 493         | 50 647         |
| Fils . . . . .               | 91 637           | 82 070        | 2 522         | 3 298         | 76           | 318          | 49         | 159        | 9            | 12        | 94 293         | 85 857         | 180 150        |
| Petit Fils . . . . .         | 2 657            | 2 361         | 11            | 17            | 1            | 5            | 1          | 1          |              |           | 2 669          | 2 384          | 5 053          |
| Parents Ascendants . . . . . | 39               | 63            | 602           | 951           | 481          | 5 906        | 30         | 268        |              | 3         | 1 152          | 7 191          | 8 343          |
| Autres Parents . . . . .     | 6 467            | 4 736         | 870           | 1 072         | 235          | 895          | 37         | 122        | 4            | 3         | 7 613          | 6 828          | 14 441         |
| Amis . . . . .               | 839              | 263           | 253           | 147           | 26           | 120          | 14         | 8          | 4            | 1         | 1 136          | 539            | 1 675          |
| Pensionnaires . . . . .      | 24               | 11            | 4             | —             | —            | 1            | —          | —          | —            | 1         | 28             | 13             | 41             |
| Domest. Salariés . . . . .   | 479              | 235           | 21            | 14            | 13           | 23           | 1          | 5          | —            | —         | 514            | 277            | 791            |
| Inconnus . . . . .           |                  |               |               |               |              |              |            |            |              |           |                |                |                |
| Autres . . . . .             | 3                | 3             | 4             | 2             | —            | 1            | —          | —          | —            | 3         | 7              | 9              | 16             |
| <b>Total . . . . .</b>       | <b>106 183</b>   | <b>90 030</b> | <b>55 842</b> | <b>57 732</b> | <b>2 245</b> | <b>9 926</b> | <b>352</b> | <b>749</b> | <b>17</b>    | <b>27</b> | <b>164 639</b> | <b>158 464</b> | <b>323 103</b> |

TABLEAU 25. Population ordinaire suivant le sexe,  
l'état matrimonial et le lien de parenté avec le chef de ménage ( Suite )

GOUVERNORAT DE BEJA

| Lien de Parenté                | Etat Matrimonial |               |               |               |              |              |            |            |              |           |                |                |                |
|--------------------------------|------------------|---------------|---------------|---------------|--------------|--------------|------------|------------|--------------|-----------|----------------|----------------|----------------|
|                                | Célibataires     |               | Mariés        |               | Veufs        |              | Divorcés   |            | Non Déclarés |           | Total Général  |                |                |
|                                | M                | F             | M             | F             | M            | F            | M          | F          | M            | F         | M              | F              | Ens            |
| Chef de ménage . . . . .       | 3 234            | 96            | 50 984        | 1 508         | 1 415        | 2 084        | 261        | 152        | —            | 3         | 55 894         | 3 843          | 59 737         |
| Epouse . . . . .               | 77               | 191           | 137           | 50 339        | —            | 26           | —          | 2          | —            | 6         | 214            | 50 564         | 50 778         |
| Fils . . . . .                 | 89 092           | 81 071        | 2 187         | 2 750         | 101          | 348          | 60         | 194        | 23           | 12        | 91 463         | 84 375         | 175 838        |
| Petits Fils . . . . .          | 2 732            | 2 539         | 16            | 21            | 1            | 2            | —          | 2          | —            | 1         | 2 749          | 2 565          | 5 314          |
| Parents Ascendants . . . . .   | 49               | 93            | 385           | 746           | 402          | 5 585        | 37         | 365        | —            | 5         | 873            | 6 794          | 7 667          |
| Autres Parents . . . . .       | 6 497            | 4 886         | 679           | 870           | 276          | 922          | 56         | 178        | 2            | 6         | 7 510          | 6 862          | 14 372         |
| Amis . . . . .                 | 840              | 294           | 238           | 109           | 42           | 112          | 5          | 20         | 1            | —         | 1 126          | 535            | 1 661          |
| Pensionnaires . . . . .        | 79               | 38            | 1             | 2             | —            | 4            | —          | —          | —            | 1         | 80             | 45             | 125            |
| Domest. Salariés . . . . .     | 670              | 317           | 35            | 5             | 20           | 9            | 5          | 2          | 1            | 1         | 731            | 334            | 1 065          |
| Inconnus . . . . .             | —                | —             | —             | —             | —            | —            | —          | —          | —            | —         | —              | —              | —              |
| Autres . . . . .               | 15               | 2             | 2             | 2             | —            | —            | —          | —          | —            | —         | 17             | 4              | 21             |
| <b>Total Général . . . . .</b> | <b>103 285</b>   | <b>89 527</b> | <b>54 664</b> | <b>56 352</b> | <b>2 257</b> | <b>9 092</b> | <b>424</b> | <b>915</b> | <b>27</b>    | <b>35</b> | <b>160 657</b> | <b>155 921</b> | <b>316 578</b> |

TABLEAU 25. Population ordinaire suivant le sexe,  
l'état matrimonial et le lien de parenté avec le chef de ménage ( Suite )

GOUVERNORAT DE JENDOUBA

| Lien de Parenté          | Etat Matrimonial |               |               |               |              |              |            |              |              |           |                |                |                |
|--------------------------|------------------|---------------|---------------|---------------|--------------|--------------|------------|--------------|--------------|-----------|----------------|----------------|----------------|
|                          | Célibataires     |               | Mariés        |               | Veufs        |              | Divorcés   |              | Non déclarés |           | Total Général  |                |                |
|                          | M                | F             | M             | F             | M            | F            | M          | F            | M            | F         | M              | F              | Ens            |
| Chef de ménage .....     | 2 635            | 69            | 39 590        | 1 335         | 1 124        | 2 224        | 229        | 288          | 13           |           | 43 591         | 3 916          | 47 507         |
| Epouse .....             | 42               | 83            | 75            | 30 195        | 8            |              |            | 7            |              | 4         | 107            | 39 297         | 39 404         |
| Fils .....               | 74 382           | 66 234        | 1 629         | 2 092         | 55           | 203          | 40         | 178          | 5            | 3         | 76 111         | 68 710         | 144 821        |
| Petits Fil: .....        | 2 128            | 1 865         | 10            | 18            | 1            | 1            | 30         | 1            |              | 1         | 2 138          | 1 886          | 4 024          |
| Parents Ascendants ..... | 42               | 61            | 158           | 341           | 241          | 3 869        | 46         | 436          |              | 1         | 471            | 4 708          | 5 179          |
| Autres Parents .....     | 4 338            | 3 285         | 378           | 465           | 121          | 525          | 46         | 135          | 3            | 1         | 4 886          | 4 411          | 9 297          |
| Amis .....               | 567              | 140           | 147           | 54            | 18           | 53           | 1          | 11           |              | 2         | 733            | 260            | 993            |
| Pensionnaires.....       | 59               | 13            | 1             | 1             |              | 1            |            |              |              |           | 60             | 14             | 74             |
| Domest. Salariés .....   | 441              | 295           | 8             | 6             | 7            | 14           | 1          | 6            | 1            |           | 458            | 321            | 779            |
| Inconnus .....           |                  |               |               |               |              |              |            |              |              |           |                |                |                |
| Autres .....             | 1                | 2             | 5             | 2             |              | 1            |            |              |              | 6         | 6              | 11             | 17             |
| <b>Total Général ...</b> | <b>84 625</b>    | <b>72 047</b> | <b>42 001</b> | <b>43 508</b> | <b>1 566</b> | <b>6 899</b> | <b>347</b> | <b>1 062</b> | <b>22</b>    | <b>18</b> | <b>128 561</b> | <b>123 534</b> | <b>252 095</b> |

TABLEAU 25. Population ordinaire suivant le sexe,  
l'état matrimonial et le lien de parenté avec le chef de ménage ( Suite )

GOUVERNORAT DU KEF

| Lien de Parenté                | Etat Matrimonial |               |               |               |              |              |            |            |              |           |                |                |                |
|--------------------------------|------------------|---------------|---------------|---------------|--------------|--------------|------------|------------|--------------|-----------|----------------|----------------|----------------|
|                                | Célibataires     |               | Mariés        |               | Veufs        |              | Divorcés   |            | Non Déclarés |           | Total Général  |                |                |
|                                | M                | F             | M             | F             | M            | F            | M          | F          | M            | F         | M              | F              | Ens            |
| Chef de ménage . . . . .       | 3 139            | 64            | 49 409        | 1 614         | 1 355        | 1 960        | 246        | 144        | 3            |           | 54 152         | 3 782          | 57 934         |
| Epouse . . . . .               | 40               | 135           | 140           | 49 196        | 26           | 26           |            |            | 4            |           | 180            | 49 361         | 49 541         |
| Fils . . . . .                 | 85 610           | 77 742        | 2 205         | 2 838         | 81           | 316          | 42         | 197        | 11           | 5         | 87 949         | 81 098         | 169 047        |
| Petits Fils . . . . .          | 2 430            | 2 456         | 11            | 13            | 1            | 3            |            | 1          |              |           | 2 442          | 2 473          | 4 915          |
| Parents Ascendants . . . . .   | 40               | 76            | 324           | 709           | 399          | 5 436        | 24         | 321        |              | 2         | 787            | 6 544          | 7 331          |
| Autres Parents . . . . .       | 7 033            | 4 869         | 960           | 1 171         | 241          | 933          | 73         | 180        | 1            | 2         | 8 308          | 7 155          | 15 463         |
| Amis . . . . .                 | 931              | 211           | 327           | 137           | 34           | 89           | 11         | 10         | 2            | 3         | 1 305          | 450            | 1 755          |
| Pensionnaires . . . . .        | 141              | 33            | 14            | 5             |              | 10           | 1          |            |              | 1         | 156            | 49             | 205            |
| Domest. Saliés . . . . .       | 634              | 302           | 29            | 20            | 13           | 17           | 8          | 2          |              |           | 684            | 341            | 1 025          |
| Inconnus . . . . .             |                  |               |               |               |              |              |            |            |              |           |                |                |                |
| Autres . . . . .               | 13               | 2             | 10            | 2             |              |              |            |            | 1            |           | 23             | 5              | 28             |
| <b>Total Général . . . . .</b> | <b>100 011</b>   | <b>85 890</b> | <b>53 429</b> | <b>55 705</b> | <b>2 124</b> | <b>8 790</b> | <b>405</b> | <b>855</b> | <b>17</b>    | <b>18</b> | <b>155 986</b> | <b>151 258</b> | <b>307 244</b> |



TABLEAU 25. Population ordinaire suivant le sexe, l'état matrimonial et le lien de parenté avec le chef de ménage ( Suite )

GOUVERNORAT DE KASSERINE

| Lien de Parenté                | Etat Matrimonial |               |               |               |              |              |            |            |              |           |                |                |                |
|--------------------------------|------------------|---------------|---------------|---------------|--------------|--------------|------------|------------|--------------|-----------|----------------|----------------|----------------|
|                                | Célibataires     |               | Mariés        |               | Veufs        |              | Divorcés   |            | Non Déclarés |           | Total Général  |                |                |
|                                | M                | F             | M             | F             | M            | F            | M          | F          | M            | F         | M              | F              | Ens            |
| Chef de ménage . . . . .       | 2 508            | 75            | 34 474        | 1 947         | 972          | 1 370        | 258        | 132        | 4            | 2         | 38 216         | 3 526          | 41 742         |
| Epouse . . . . .               | 27               | 87            | 68            | 34 721        | —            | 13           | —          | 1          | —            | 12        | 95             | 34 834         | 34 929         |
| Fils . . . . .                 | 57 840           | 52 749        | 1 063         | 1 506         | 69           | 174          | 75         | 198        | 12           | 11        | 59 059         | 54 638         | 113 697        |
| Petits Fils . . . . .          | 1 203            | 1 191         | —             | 12            | —            | 1            | —          | 3          | —            | 1         | 1 203          | 1 207          | 2 410          |
| Parents Ascendants . . . . .   | 67               | 81            | 172           | 432           | 251          | 3 619        | 16         | 238        | 1            | 3         | 507            | 4 371          | 4 878          |
| Autres Parents . . . . .       | 4 467            | 2 850         | 535           | 697           | 161          | 534          | 54         | 161        | 4            | 2         | 5 221          | 4 245          | 9 466          |
| Amis . . . . .                 | 1 078            | 241           | 488           | 168           | 58           | 105          | 17         | 22         | 11           | —         | 1 652          | 538            | 2 190          |
| Pensionnaires . . . . .        | 18               | 3             | 1             | 3             | —            | —            | —          | —          | —            | —         | 19             | 6              | 25             |
| Domest. Salariés . . . . .     | 498              | 60            | 26            | 7             | 14           | 6            | 11         | 2          | —            | —         | 549            | 75             | 624            |
| Inconnus . . . . .             | —                | —             | —             | —             | —            | —            | —          | —          | —            | —         | —              | —              | —              |
| Autres . . . . .               | 4                | 3             | 4             | 1             | 1            | 1            | —          | —          | —            | 4         | 9              | 9              | 18             |
| <b>Total Général . . . . .</b> | <b>67 710</b>    | <b>57 340</b> | <b>36 831</b> | <b>39 494</b> | <b>1 526</b> | <b>5 823</b> | <b>431</b> | <b>757</b> | <b>32</b>    | <b>35</b> | <b>106 530</b> | <b>103 449</b> | <b>209 979</b> |

TABLEAU 25. Population ordinaire suivant le sexe,  
l'état matrimonial et le lien de parenté avec le chef de ménage ( Suite )

GOUVERNORAT DE GAFSA

| Lien de Parenté                | Etat Matrimonial |               |               |               |              |               |            |              |              |           |                |                |                |
|--------------------------------|------------------|---------------|---------------|---------------|--------------|---------------|------------|--------------|--------------|-----------|----------------|----------------|----------------|
|                                | Célibataires     |               | Mariés        |               | Veufs        |               | Divorcés   |              | Non Déclarés |           | Total Général  |                |                |
|                                | M                | F             | M             | F             | M            | F             | M          | F            | M            | F         | M              | F              | Ens            |
| Chef de ménage . . . . .       | 4 456            | 1 23          | 52 223        | 1 773         | 1 267        | 2 690         | 462        | 406          | 7            | 5         | 58 415         | 4 997          | 63 412         |
| Epouse . . . . .               | 95               | 120           | 155           | 51 945        | —            | 33            | 1          | 6            | —            | 29        | 58 415         | 52 233         | 52 484         |
| Fils . . . . .                 | 89 338           | 80 339        | 1 119         | 1 699         | 130          | 413           | 120        | 410          | 25           | 27        | 251            | 82 888         | 173 620        |
| Petits Fils . . . . .          | 1 376            | 1 357         | 6             | 10            | —            | 4             | 2          | 3            | 1            | —         | 90 732         | 1 374          | 2 759          |
| Parents Ascendants . . . . .   | 163              | 150           | 542           | 889           | 415          | 5 925         | 30         | 440          | —            | 3         | 1 385          | 7 407          | 8 557          |
| Autres Parents . . . . .       | 5 776            | 4 001         | 598           | 766           | 201          | 1 004         | 95         | 304          | 5            | 6         | 1 150          | 6 081          | 12 756         |
| Amis . . . . .                 | 1 552            | 253           | 620           | 165           | 62           | 175           | 27         | 42           | 11           | 1         | 6 675          | 636            | 2 908          |
| Pensionnaires . . . . .        | 16               | 3             | 4             | 3             | —            | —             | —          | —            | —            | —         | 2 272          | 6              | 26             |
| Domest. Salariés . . . . .     | 396              | 70            | 21            | 8             | 18           | 13            | 13         | 6            | —            | 1         | 20             | 98             | 546            |
| Inconnus . . . . .             | —                | —             | —             | —             | —            | —             | —          | —            | —            | 1         | 448            | 1              | 1              |
| Autres . . . . .               | 20               | 11            | 27            | 5             | —            | —             | —          | —            | —            | 20        | 47             | 36             | 83             |
| <b>Total Général . . . . .</b> | <b>103 188</b>   | <b>86 527</b> | <b>55 315</b> | <b>57 263</b> | <b>2 093</b> | <b>10 257</b> | <b>750</b> | <b>1 617</b> | <b>49</b>    | <b>93</b> | <b>161 395</b> | <b>155 757</b> | <b>317 152</b> |

TABLEAU 25. Population ordinaire suivant le sexe,  
l'état matrimonial et le lien de parenté avec le chef de ménage ( Suite )

GOUVERNORAT DE MEDENINE

| Lien de Parenté                | Etat Matrimonial |               |               |               |              |              |            |            |              |           |                |                |                |
|--------------------------------|------------------|---------------|---------------|---------------|--------------|--------------|------------|------------|--------------|-----------|----------------|----------------|----------------|
|                                | Célibataires     |               | Mariés        |               | Veufs        |              | Divorcés   |            | Non Déclarés |           | Total Général  |                |                |
|                                | M                | F             | M             | F             | M            | F            | M          | F          | M            | F         | M              | F              | Ens            |
| Chef de ménage . . . . .       | 1 760            | 84            | 37 119        | 6 845         | 1 120        | 2 918        | 328        | 146        | 2            | 3         | 40 329         | 9 996          | 50 325         |
| Epouse . . . . .               | 68               | 127           | 107           | 36 751        | 1            | 16           | —          | 6          | —            | 10        | 176            | 36 910         | 37 086         |
| Fils . . . . .                 | 57 613           | 53 223        | 2 885         | 3 153         | 74           | 296          | 120        | 382        | 6            | 16        | 60 698         | 57 070         | 117 768        |
| Petits Fils . . . . .          | 5 230            | 5 201         | 52            | 46            | 1            | 5            | 1          | 4          | —            | 2         | 5 284          | 5 258          | 10 542         |
| Parents Ascendants . . . . .   | 47               | 38            | 428           | 884           | 357          | 4 960        | 21         | 112        | 1            | 4         | 854            | 5 998          | 6 852          |
| Autres Parents . . . . .       | 4 258            | 3 411         | 831           | 4 481         | 143          | 839          | 65         | 195        | 1            | 6         | 5 298          | 8 932          | 14 230         |
| Amis . . . . .                 | 453              | 129           | 242           | 120           | 19           | 96           | 14         | 10         | 2            | 7         | 730            | 362            | 1 092          |
| Pensionnaires . . . . .        | 9                | 4             | 1             | 1             | —            | —            | —          | —          | —            | —         | 10             | 5              | 15             |
| Domest. Saliariés . . . . .    | 270              | 101           | 19            | 9             | 5            | 12           | 3          | 4          | 1            | 1         | 298            | 127            | 425            |
| Inconnus . . . . .             | —                | —             | —             | —             | —            | —            | —          | —          | —            | —         | —              | —              | —              |
| Autres . . . . .               | 12               | 6             | 6             | 7             | —            | —            | —          | —          | —            | 5         | 18             | 18             | 36             |
| <b>Total Général . . . . .</b> | <b>69 720</b>    | <b>62 324</b> | <b>41 690</b> | <b>52 297</b> | <b>1 720</b> | <b>9 142</b> | <b>552</b> | <b>859</b> | <b>13</b>    | <b>54</b> | <b>113 695</b> | <b>124 676</b> | <b>238 371</b> |

TABLEAU 25. Population ordinaire suivant le sexe,  
l'état matrimonial et le lien de parenté avec le chef de ménage ( Suite )

GOUVERNORAT DE GABES

| Lien de Parenté                | Etat Matrimonial |               |               |               |              |              |            |              |              |           |               |                |                |
|--------------------------------|------------------|---------------|---------------|---------------|--------------|--------------|------------|--------------|--------------|-----------|---------------|----------------|----------------|
|                                | Célibataires     |               | Mariés        |               | Veufs        |              | Divorcés   |              | Non Déclarés |           | Total Général |                |                |
|                                | M                | F             | M             | F             | M            | F            | M          | F            | M            | F         | M             | F              | Ens            |
| Chef de ménage . . . . .       | 1 607            | 69            | 31 015        | 4 300         | 663          | 2 609        | 228        | 283          | 4            | 4         | 33 515        | 7 265          | 40 780         |
| Epouse . . . . .               | 51               | 126           | 60            | 30 806        | 13           | 10           |            |              | 4            | 4         | 111           | 30 959         | 31 070         |
| Fils . . . . .                 | 53 146           | 47 056        | 1 991         | 3 494         | 40           | 302          | 98         | 449          | 8            | 8         | 55 279        | 51 309         | 106 588        |
| Petits Fils . . . . .          | 3 489            | 3 137         | 18            | 27            |              | 1            |            | 5            | 1            | 1         | 3 508         | 3 170          | 6 678          |
| Parents Ascendants . . . . .   | 54               | 63            | 321           | 622           | 266          | 3 958        | 19         | 281          | 1            | 1         | 661           | 4 925          | 5 586          |
| Autres Parents . . . . .       | 3 528            | 2 679         | 575           | 1 319         | 101          | 686          | 71         | 231          | 2            | 2         | 4 278         | 4 917          | 9 195          |
| Amis . . . . .                 | 438              | 124           | 144           | 87            | 18           | 70           | 2          | 14           | 1            | 1         | 606           | 296            | 902            |
| Pensionnaires . . . . .        | 21               | 15            |               |               |              |              |            |              |              |           | 22            | 15             | 37             |
| Domest. Salariés . . . . .     | 209              | 106           | 19            | 8             |              | 14           | 6          | 2            | 1            | 1         | 234           | 131            | 365            |
| Inconnus . . . . .             |                  |               |               |               |              |              |            |              |              |           |               |                |                |
| Autres . . . . .               | 12               | 2             | 10            | 7             |              |              |            |              | 2            | 2         | 22            | 11             | 33             |
| <b>Total Général . . . . .</b> | <b>62 555</b>    | <b>53 377</b> | <b>34 153</b> | <b>40 670</b> | <b>1 088</b> | <b>7 653</b> | <b>424</b> | <b>1 275</b> | <b>23</b>    | <b>16</b> | <b>98 236</b> | <b>102 998</b> | <b>201 234</b> |

TABLEAU 25. Population ordinaire suivant le sexe,  
l'état matrimonial et le lien de parenté avec le chef de ménage ( Suite )

GOUVERNORAT DE SFAX

| Lien de Parenté                | Etat Matrimonial |                |               |               |              |               |            |              |              |           |                |                |                |
|--------------------------------|------------------|----------------|---------------|---------------|--------------|---------------|------------|--------------|--------------|-----------|----------------|----------------|----------------|
|                                | Célibataires     |                | Mariés        |               | Veufs        |               | Divorcés   |              | Non Déclarés |           | Total Général  |                |                |
|                                | M                | F              | M             | F             | M            | F             | M          | F            | M            | F         | M              | F              | Ens            |
| Chef de ménage . . . . .       | 3 677            | 167            | 68 271        | 3 970         | 1 114        | 4 145         | 321        | 513          | 2            | 4         | 73 385         | 8 799          | 82 184         |
| Epouse . . . . .               | 50               | 162            | 66            | 67 409        | —            | 39            | —          | 6            | —            | 6         | 116            | 67 622         | 67 738         |
| Fils . . . . .                 | 119 725          | 108 097        | 2 512         | 3 409         | 76           | 426           | 93         | 322          | 8            | 15        | 122 414        | 112 269        | 234 683        |
| Petits Fils . . . . .          | 2 771            | 2 692          | 6             | 21            | —            | 1             | —          | 1            | —            | 1         | 2 777          | 2 716          | 5 493          |
| Parents Ascendants . . . . .   | 44               | 80             | 766           | 1 300         | 500          | 7 284         | 57         | 637          | 1            | 3         | 1 368          | 9 304          | 10 672         |
| Autres Parents . . . . .       | 6 101            | 5 575          | 806           | 1 008         | 173          | 1 080         | 87         | 276          | —            | 3         | 7 167          | 7 942          | 15 109         |
| Amis . . . . .                 | 1 411            | 646            | 535           | 224           | 75           | 242           | 27         | 42           | 4            | —         | 2 052          | 1 154          | 3 206          |
| Pensionnaires . . . . .        | 34               | 11             | —             | —             | 1            | 2             | —          | 1            | —            | —         | 35             | 14             | 49             |
| Domest. Salariés . . . . .     | 459              | 424            | 46            | 27            | 14           | 32            | 11         | 20           | 2            | 1         | 532            | 504            | 1 036          |
| Inconnus . . . . .             | —                | —              | —             | —             | —            | —             | —          | —            | —            | —         | —              | —              | —              |
| Autres . . . . .               | 5                | 5              | 12            | 5             | —            | —             | —          | —            | —            | 4         | 17             | 14             | 31             |
| <b>Total Général . . . . .</b> | <b>134 277</b>   | <b>117 859</b> | <b>73 020</b> | <b>77 373</b> | <b>1 953</b> | <b>13 251</b> | <b>596</b> | <b>1 818</b> | <b>17</b>    | <b>37</b> | <b>209 863</b> | <b>210 338</b> | <b>420 201</b> |



TABLEAU 25. Population ordinaire suivant le sexe,  
l'état matrimonial et le lien de parenté avec le chef de ménage ( Suite )

GOUVERNORAT DE KAIROUAN

| Lien de Parenté                | Etat Matrimonial |               |               |               |              |              |            |              |              |           |                |                |                |
|--------------------------------|------------------|---------------|---------------|---------------|--------------|--------------|------------|--------------|--------------|-----------|----------------|----------------|----------------|
|                                | Célibataires     |               | Mariés        |               | Veufs        |              | Divorcés   |              | Non Déclarés |           | Total Général  |                |                |
|                                | M                | F             | M             | F             | M            | F            | M          | F            | M            | F         | M              | F              | Ens            |
| Chef de ménage . . . . .       | 3 400            | 104           | 47 003        | 2 552         | 1 363        | 2 469        | 358        | 330          | 1            | 3         | 52 125         | 5 458          | 57 583         |
| Epouses . . . . .              | 49               | 155           | 100           | 45 390        | —            | 39           | —          | 4            | —            | 11        | 149            | 45 599         | 45 748         |
| Fils . . . . .                 | 74 623           | 67 145        | 1 680         | 2 168         | 102          | 327          | 90         | 234          | 2            | 5         | 76 497         | 69 879         | 146 376        |
| Petits Fils . . . . .          | 1 669            | 1 580         | 7             | 14            | —            | 2            | 2          | 2            | —            | 1         | 1 678          | 1 599          | 3 277          |
| Parents Ascendants . . . . .   | 50               | 74            | 368           | 760           | 450          | 5 507        | 39         | 475          | —            | 2         | 907            | 6 818          | 7 725          |
| Autres Parents . . . . .       | 4 800            | 3 491         | 519           | 649           | 219          | 897          | 81         | 266          | —            | 1         | 5 619          | 5 304          | 10 923         |
| Amis . . . . .                 | 703              | 206           | 262           | 99            | 36           | 98           | 7          | 24           | —            | —         | 1 008          | 427            | 1 435          |
| Pensionnaires . . . . .        | 69               | 24            | 8             | 1             | 3            | 16           | —          | 1            | —            | —         | 80             | 42             | 122            |
| Domest. Saliés . . . . .       | 354              | 192           | 30            | 13            | 15           | 29           | 10         | 7            | —            | 2         | 409            | 243            | 652            |
| Inconnus . . . . .             | —                | 1             | —             | —             | —            | —            | —          | —            | —            | —         | —              | —              | 1              |
| Autres . . . . .               | 4                | 2             | 9             | 2             | —            | 1            | —          | —            | —            | 2         | 13             | 7              | 20             |
| <b>Total Général . . . . .</b> | <b>85 721</b>    | <b>72 974</b> | <b>49 986</b> | <b>51 648</b> | <b>2 188</b> | <b>9 385</b> | <b>587</b> | <b>1 343</b> | <b>3</b>     | <b>27</b> | <b>138 485</b> | <b>135 377</b> | <b>273 862</b> |

TABLEAU 25. Population ordinaire suivant le sexe,  
l'état matrimonial et le lien de parenté avec le chef de ménage ( Suite )

GOUVERNORAT DE SOUSSE

| Lien de Parenté                | Etat Matrimonial |                |               |               |              |               |            |              |              |           |                |                |                |
|--------------------------------|------------------|----------------|---------------|---------------|--------------|---------------|------------|--------------|--------------|-----------|----------------|----------------|----------------|
|                                | Célibataires     |                | Mariés        |               | Veufs        |               | Divorcés   |              | Non Déclarés |           | Total Général  |                |                |
|                                | M                | F              | M             | F             | M            | F             | M          | F            | M            | F         | M              | F              | Ens            |
| Chef de ménage . . . . .       | 5 943            | 355            | 82 579        | 7 783         | 1 770        | 7 094         | 409        | 784          | 3            | 5         | 90 704         | 16 021         | 106 725        |
| Epouses . . . . .              | 46               | 260            | 108           | 81 253        | —            | 57            | —          | 7            | —            | 6         | 154            | 81 583         | 81 737         |
| Fils . . . . .                 | 146 717          | 133 659        | 1 592         | 2 434         | 91           | 607           | 82         | 366          | 4            | 7         | 148 486        | 137 073        | 285 559        |
| Petits Fils . . . . .          | 2 432            | 2 241          | 4             | 18            | —            | 7             | —          | 2            | —            | —         | 2 436          | 2 268          | 4 704          |
| Parents Ascendants . . . . .   | 50               | 158            | 747           | 1 363         | 612          | 9 840         | 52         | 678          | 2            | 2         | 1 463          | 12 041         | 13 504         |
| Autres Parents . . . . .       | 6 061            | 5 361          | 510           | 757           | 182          | 1 351         | 56         | 263          | —            | 3         | 6 809          | 7 735          | 14 544         |
| Amis . . . . .                 | 1 609            | 715            | 400           | 263           | 78           | 441           | 11         | 66           | —            | 1         | 2 098          | 1 486          | 3 584          |
| Pensionnaires . . . . .        | 47               | 21             | 2             | 1             | —            | 4             | —          | —            | —            | 1         | 49             | 27             | 76             |
| Domest. Salarisés . . . . .    | 600              | 398            | 74            | 42            | 26           | 94            | 13         | 16           | —            | —         | 713            | 550            | 1 263          |
| Inconnus . . . . .             | 1                | —              | —             | —             | —            | —             | —          | —            | —            | —         | 1              | —              | 1              |
| Autres . . . . .               | 6                | —              | 18            | 2             | —            | 2             | —          | —            | —            | 2         | 24             | 6              | 30             |
| <b>Total Général . . . . .</b> | <b>163 512</b>   | <b>143 168</b> | <b>86 034</b> | <b>93 916</b> | <b>2 759</b> | <b>19 497</b> | <b>623</b> | <b>2 182</b> | <b>9</b>     | <b>27</b> | <b>252 937</b> | <b>258 790</b> | <b>511 727</b> |

TABLEAU 25 : Population ordinaire suivant le sexe,  
l'état matrimonial et le lien de parenté avec le chef de ménage (Suite)

GOUVERNORAT DE NABEUL

| Lien de Parenté            | Etat Matrimonial |               |               |               |              |               |            |            |              |           |                |                |                |
|----------------------------|------------------|---------------|---------------|---------------|--------------|---------------|------------|------------|--------------|-----------|----------------|----------------|----------------|
|                            | Célibataires     |               | Mariés        |               | Veufs        |               | Divorcés   |            | non Déclarés |           | Total Général  |                |                |
|                            | M                | F             | M             | F             | M            | F             | M          | F          | M            | F         | M              | F              | Ens            |
| Chef de ménage             | 4 235            | 171           | 51 954        | 1 461         | 1 007        | 3 219         | 193        | 189        | —            | —         | 57 389         | 5 041          | 62 430         |
| Epouses .....              | 34               | 150           | 106           | 50 790        | —            | 34            | —          | 5          | —            | —         | 140            | 50 982         | 51 122         |
| Fils ..                    | 89 973           | 81 459        | 2 100         | 2 744         | 51           | 354           | 24         | 138        | 6            | —         | 92 154         | 84 701         | 176 855        |
| Petits Fils .....          | 1 888            | 1 721         | 9             | 23            | —            | 3             | —          | 2          | —            | —         | 1 897          | 1 749          | 3 646          |
| Parents ascendants         | 38               | 109           | 657           | 1 057         | 415          | 5 734         | 33         | 284        | —            | —         | 1 143          | 7 184          | 8 327          |
| Autres parents ....        | 5 351            | 4 389         | 866           | 1 008         | 163          | 972           | 35         | 124        | 1            | —         | 6 416          | 6 495          | 12 911         |
| Amis .....                 | 956              | 212           | 292           | 117           | 30           | 121           | 3          | 14         | —            | —         | 1 281          | 465            | 1 746          |
| Pensionnaires ....         | 21               | 13            | 2             | 3             | —            | 1             | 1          | —          | —            | —         | 24             | 18             | 42             |
| Domest. salariés           | 751              | 258           | 44            | 23            | 19           | 24            | 3          | 5          | —            | —         | 817            | 310            | 1 127          |
| Inconnus .....             | —                | —             | —             | —             | —            | —             | —          | —          | —            | —         | —              | —              | —              |
| Autres .....               | 11               | 2             | 3             | —             | —            | —             | —          | —          | —            | —         | 14             | 2              | 16             |
| <b>Total Général .....</b> | <b>103 258</b>   | <b>88 484</b> | <b>56 033</b> | <b>57 226</b> | <b>1 685</b> | <b>10 462</b> | <b>292</b> | <b>761</b> | <b>7</b>     | <b>14</b> | <b>161 275</b> | <b>156 947</b> | <b>318 222</b> |

TABLEAU 25. Population ordinaire suivant le sexe,  
l'état matrimonial et le lien de parenté avec le chef de ménage ( Suite )

TUNISIE ENTIERE

| Etat Matrimonial<br>Lien de parenté | Célibataires     |                  | Mariés         |                | Veufs         |                | Divorcés     |               | Non Déclarés |            | TOTAL            |                  |                  |
|-------------------------------------|------------------|------------------|----------------|----------------|---------------|----------------|--------------|---------------|--------------|------------|------------------|------------------|------------------|
|                                     |                  |                  |                |                |               |                |              |               |              |            | M                | F                | Ens              |
|                                     | M                | F                | M              | F              | M             | F              | M            | F             | M            | F          | M                | F                | Ens              |
| Chef de ménage                      | 51 945           | 2 490            | 711 759        | 40 626         | 16 812        | 43 360         | 4 329        | 4 936         | 61           | 43         | 784 906          | 91 455           | 876 361          |
| Epouse                              | 724              | 2 228            | 1 566          | 700 440        | 2             | 420            | 2            | 68            | —            | 135        | 2 294            | 703 291          | 705 585          |
| Fils                                | 1 234 734        | 1 117 509        | 27 989         | 37 224         | 1 106         | 4 918          | 1 128        | 4 039         | 282          | 298        | 1 265 239        | 1 163 988        | 2 429 227        |
| Petits fils                         | 34 565           | 32 901           | 173            | 284            | 4             | 39             | 5            | 31            | 4            | 9          | 34 751           | 33 264           | 68 015           |
| Parents associés                    | 937              | 1 257            | 7 806          | 13 476         | 6 101         | 81 235         | 483          | 5 277         | 7            | 38         | 15 334           | 101 283          | 116 617          |
| Autres Parents                      | 84 217           | 62 318           | 11 944         | 17 413         | 2 876         | 13 841         | 1 091        | 3 195         | 36           | 52         | 100 164          | 96 819           | 196 983          |
| Amis                                | 15 669           | 4 809            | 5 190          | 2 267          | 658           | 2 269          | 215          | 388           | 43           | 23         | 21 775           | 9 756            | 31 531           |
| Pensionnaires                       | 623              | 229              | 44             | 27             | 5             | 49             | 3            | 3             | 2            | 5          | 677              | 313              | 990              |
| Domestiques Salarisés               | 6 520            | 5 210            | 520            | 348            | 199           | 608            | 94           | 198           | 5            | 9          | 7 338            | 6 373            | 13 711           |
| Inconnus                            | 1                | 1                | —              | —              | —             | —              | —            | —             | 1            | 1          | 2                | 2                | 4                |
| Autres                              | 116              | 44               | 144            | 37             | 2             | 7              | —            | —             | 1            | 53         | 263              | 141              | 404              |
| <b>TOTAL.....</b>                   | <b>1 430 051</b> | <b>1 228 996</b> | <b>767 135</b> | <b>812 142</b> | <b>27 765</b> | <b>146 746</b> | <b>7 350</b> | <b>18 135</b> | <b>442</b>   | <b>666</b> | <b>2 232 743</b> | <b>2 206 685</b> | <b>4 439 428</b> |

**CHAPITRE III**

**Fécondité**



111 1311111

1111111

Le questionnaire du recensement comporte deux questions sur la fécondité :

- 1 Nombre d'enfants nés vivants.
- 2 Nombre d'enfants encore vivants.

et ces questions ont été réservées exclusivement aux femmes mariées ; veuves ou divorcées.

Tableau : 26

Dans ce tableau, les femmes de 15 ans et plus, mariées, veuves, ou divorcées sont réparties suivant le nombre d'enfants nés vivants à l'exclusion des mort-nés et des avortements.

A partir de ces données de base, on a calculé la valeur moyenne de la distribution, soit «le nombre moyen d'enfants nés vivants par femme».

Les résultats par gouvernorat et milieu sont les suivants :

Nombre moyen d'enfants nés vivants par femme au recensement de Mai 1966.

| Milieu — Gouvernorat         | Urbain     | Rural      | Total      |
|------------------------------|------------|------------|------------|
| Tunis et Banlieue .....      | 4,7        | 5,2        | 4,8        |
| Bizerte .....                | 5,3        | 4,9        | 5,1        |
| Béja .....                   | 5,3        | 5,1        | 5,2        |
| Jendouba .....               | 5,2        | 4,9        | 5,0        |
| Le Kef .....                 | 5,1        | 4,8        | 4,9        |
| Kasserine .....              | 5,0        | 4,8        | 4,9        |
| Gafsa .....                  | 5,3        | 5,0        | 5,2        |
| Médenine .....               | 5,3        | 4,6        | 4,8        |
| Gabès .....                  | 5,3        | 4,8        | 5,0        |
| Sfax .....                   | 5,4        | 5,2        | 5,3        |
| Kairouan .....               | 5,1        | 5,0        | 5,0        |
| Sousse .....                 | 5,7        | 5,3        | 5,6        |
| Nabeul .....                 | 5,6        | 5,2        | 5,4        |
| <b>Tunisie Entière .....</b> | <b>5,1</b> | <b>5,0</b> | <b>5,1</b> |

Au niveau National, on constate qu'il n'y a pas de différence très significative entre le milieu ; le nombre moyen d'enfants nés vivants par femme est de 5,1 en milieu urbain, 5,0 en milieu rural et 5,1 pour l'ensemble suivant les gouvernorats et en milieu urbain, le résultat varie entre 4,7 à Tunis et 5,7 à Sousse contre 4,6 à Médenine et 5,3 à Sousse en milieu rural.

Il en ressort qu'en milieu urbain le nombre moyen d'enfants nés vivants par femme est légèrement supérieur à celui observé en milieu rural ; seulement cela n'explique pas le même niveau de fécondité entre les deux milieux mais plutôt dû au sous-enregistrement des naissances d'une part et l'omission portant particulièrement sur les enfants décédés d'autre part.

Tableau : 28

Les femmes M.V.D. sont réparties dans ce tableau suivant le nombre d'enfants encore vivants à la date du recensement.

On a calculé également la valeur moyenne, soit le nombre moyen d'enfants encore vivants par gouvernorat et milieu.

| Milieu — Gouvernorats   | Urbain     | Rural      | Total      |
|-------------------------|------------|------------|------------|
| Tunis et Banlieue ..... | 2,9        | 2,7        | 2,9        |
| Bizerte .....           | 2,8        | 2,8        | 2,8        |
| Béja .....              | 2,8        | 2,7        | 2,8        |
| Jendouba .....          | 2,7        | 2,7        | 2,7        |
| Le Kef .....            | 2,8        | 2,9        | 2,9        |
| Kasserine .....         | 2,9        | 2,9        | 2,9        |
| Gafsa .....             | 2,9        | 2,9        | 2,9        |
| Médenine .....          | 2,9        | 3,3        | 3,2        |
| Gabès .....             | 2,8        | 3,2        | 3,1        |
| Sfax .....              | 2,6        | 2,8        | 2,7        |
| Kairouan .....          | 3,0        | 3,0        | 3,0        |
| Sousse .....            | 2,7        | 2,9        | 2,8        |
| Nabeul .....            | 2,7        | 2,7        | 2,7        |
| <b>Total</b> .....      | <b>2,8</b> | <b>2,9</b> | <b>2,9</b> |

On constate qu'il n'y a pas non plus de différence très significative en milieu urbain entre les gouvernorats. Toutefois en portant sur un même graphique le nombre moyen d'enfants nés vivants et le nombre d'enfants encore vivants par femme pour chaque gouvernorat et milieu, on remarque que les écarts entre les indices sont assez variables ce qui montrerait que si les niveaux de fécondité sont sensiblement les mêmes quelque soit le milieu et le gouvernorat considéré, il n'en serait pas de même du niveau de la mortalité.

Tableau : 29

Répartition des Femmes suivant le nombre d'enfants encore vivants par groupe d'âge et par gouvernorat.

Ce tableau fait intervenir l'âge de la mère. Les données sont présentées par groupes d'âge quinquennaux. Portées sur un graphique on constate que toutes les courbes passent par un maximum qui se situe approximativement entre 4 et 5 enfants sauf pour les Femmes de 20-29 ans pour lequel le maximum se situe entre 1 et 2 enfants.

En cumulant les effectifs des femmes d'âge donné suivant l'ordre décroissant du nombre d'enfant encore vivants, on obtient la répartition des femmes ayant au moins X enfants encore vivants. On peut lire par exemple que 50 % des femmes âgées de 20 à 29 ans ont au moins 2,2 enfants encore vivants de 40 à 49 ans ont au moins 5 enfants encore vivants.

Tableau : 30

Population Féminine M.V.D. suivant le nombre d'enfants nés vivants et encore vivants.

Quelques cas, d'incohérence relativement peu importantes d'ailleurs, sont apparus dans ce Tableau Cas où le nombre d'enfants encore vivants est supérieur au nombre d'enfants nés vivants. Pour rendre le tableau Cohérent, on a additionné ces cas en lignes et en colonnes et on les a placés dans une rubrique à part «Cas litigieux» Ils apparaissent aussi dans ce total de chaque classe en ligne et en colonnes de façon à conserver aux résultats leur homogénéité.

Le nombre de ces cas litigieux est de 1376 sur un total de 979 489 soit 1,4 ‰

A partir de ces données on a calculé le nombre moyen d'enfants encore vivants pour un nombre donné d'enfants nés vivants. Exemple: une femme qui a eu 10 enfants nés vivants n'en a plus que 6,2. Ce sont les femmes qui ont 13 enfants qui parviennent au nombre moyen le plus élevé 7,2 ; au delà, la mortalité est de plus en plus forte et fait baisser cet indice soulignons qu'il n'a d'autre valeur que d'établir des comparaisons régionales ou selon les milieux. De plus il faudrait différencier les femmes selon l'âge, pour qu'il soit significatif.

Les résultats pour chaque milieu sont les suivants

Nombre moyen d'enfants encore vivants pour un nombre donné d'enfants nés vivants

|               | 0 | 1   | 2   | 3   | 4   | 5   | 6   | 7   | 8   | 9   | 10  | 11  | 12  | 13  | 14  |
|---------------|---|-----|-----|-----|-----|-----|-----|-----|-----|-----|-----|-----|-----|-----|-----|
| milieu Urbain | — | 0,9 | 1,7 | 2,5 | 3,1 | 3,8 | 4,4 | 4,7 | 5,4 | 5,8 | 6,2 | 6,5 | 6,6 | 7,2 | 6,9 |
| milieu rural  | — | 0,9 | 1,6 | 2,4 | 3,0 | 3,7 | 4,3 | 4,7 | 5,6 | 5,9 | 6,2 | 6,6 | 6,7 | 7,2 | 7,1 |

TABLEAU 26. Population féminine mariée, veuve ou divorcée  
suivant le nombre d'enfant nés vivants par gouvernorat

ENSEMBLE TUNISIE

| GOUVERNORAT         | 0             | 1             | 2             | 3             | 4             | 5             | 6             | 7              | 8             | 9             |
|---------------------|---------------|---------------|---------------|---------------|---------------|---------------|---------------|----------------|---------------|---------------|
| Tunis et Banlieue.. | 14 829        | 15 948        | 17 255        | 16 542        | 15 238        | 14 706        | 13 708        | 17 375         | 9 948         | 7 671         |
| Bizerte .....       | 5 830         | 5 782         | 6 225         | 6 260         | 6 376         | 6 572         | 6 647         | 7 494          | 5 005         | 3 747         |
| Béja .....          | 5 182         | 5 281         | 5 949         | 6 060         | 6 292         | 6 563         | 6 785         | 7 570          | 5 428         | 3 763         |
| Jendouba .....      | 4 049         | 4 638         | 5 107         | 4 745         | 4 975         | 5 148         | 5 496         | 5 802          | 3 973         | 2 729         |
| Le Kef .....        | 5 386         | 5 687         | 6 230         | 6 583         | 6 821         | 7 023         | 6 810         | 6 909          | 4 826         | 3 207         |
| Kasserine .....     | 3 533         | 3 927         | 4 299         | 4 881         | 4 946         | 4 988         | 4 832         | 5 183          | 3 331         | 2 146         |
| Gafsa .....         | 4 578         | 5 438         | 6 240         | 6 749         | 6 908         | 7 374         | 7 061         | 8 255          | 5 511         | 3 729         |
| Médénine .....      | 4 849         | 5 228         | 6 560         | 6 777         | 6 855         | 6 742         | 6 490         | 6 960          | 4 307         | 2 732         |
| Gabès .....         | 3 466         | 4 108         | 4 600         | 4 923         | 5 118         | 5 262         | 5 202         | 6 228          | 3 793         | 2 573         |
| Sfax .....          | 7 412         | 6 952         | 8 052         | 8 623         | 9 054         | 9 166         | 9 145         | 10 415         | 7 193         | 5 444         |
| Kairouan .....      | 4 967         | 4 902         | 5 695         | 6 042         | 6 230         | 6 531         | 6 475         | 7 449          | 4 876         | 3 278         |
| Sousse .....        | 8 784         | 7 816         | 8 436         | 9 635         | 10 531        | 11 333        | 11 714        | 14 121         | 10 038        | 7 179         |
| Nabeul .....        | 6 221         | 5 247         | 5 423         | 5 651         | 5 940         | 6 173         | 6 476         | 7 660          | 5 577         | 4 290         |
| <b>Total .....</b>  | <b>79 086</b> | <b>80 954</b> | <b>90 071</b> | <b>93 471</b> | <b>95 284</b> | <b>97 581</b> | <b>96 841</b> | <b>111 421</b> | <b>73 806</b> | <b>52 488</b> |

TABLEAU 26. Population féminine mariée, veuve ou divorcée  
suivant le nombre d'enfant nés vivants par gouvernorat ( suite )

ENSEMBLE TUNISIE

| GOUVERNORAT         | 10            | 11            | 12            | 13           | 14           | 15 et plus   | non déclaré   | Total          | (a)        |
|---------------------|---------------|---------------|---------------|--------------|--------------|--------------|---------------|----------------|------------|
| Tunis et Banlieue.. | 6 069         | 3 517         | 2 645         | 1 193        | 715          | 967          | 2 368         | 160 694        | 4,8        |
| Bizerte .....       | 3 034         | 1 724         | 1 293         | 588          | 357          | 471          | 1 177         | 68 582         | 5,1        |
| Béja .....          | 3 146         | 1 656         | 1 146         | 448          | 266          | 295          | 621           | 66 451         | 5,2        |
| Jendouba .....      | 2 062         | 984           | 681           | 266          | 185          | 201          | 520           | 51 561         | 5,0        |
| Le Kef .....        | 2 541         | 1 198         | 767           | 359          | 199          | 243          | 630           | 65 419         | 4,9        |
| Kasserine .....     | 1 747         | 810           | 500           | 210          | 113          | 135          | 515           | 46 096         | 4,9        |
| Gafsa .....         | 3 055         | 1 506         | 982           | 395          | 230          | 245          | 933           | 69 189         | 5,2        |
| Médénine .....      | 2 065         | 998           | 731           | 263          | 151          | 210          | 467           | 62,385         | 4,8        |
| Gabès .....         | 1 978         | 990           | 627           | 235          | 107          | 95           | 392           | 49 697         | 5,0        |
| Sfax .....          | 4 308         | 2 531         | 1 807         | 841          | 507          | 581          | 567           | 92 598         | 5,3        |
| Kairouan .....      | 2 594         | 1 254         | 798           | 327          | 205          | 212          | 578           | 62 413         | 5,0        |
| Sousse .....        | 6 062         | 3 425         | 2 635         | 1 082        | 658          | 893          | 1 572         | 115 914        | 5,6        |
| Nabeul .....        | 3 561         | 2 146         | 1 553         | 714          | 460          | 527          | 871           | 68 490         | 5,4        |
| <b>Total .....</b>  | <b>42 222</b> | <b>22 739</b> | <b>16 165</b> | <b>6 921</b> | <b>4 153</b> | <b>5 075</b> | <b>11 211</b> | <b>979 489</b> | <b>5,1</b> |

a : nombre d'enfants par femme



TABLEAU 26. Population féminine mariée, veuve ou divorcée  
suivant le nombre d'enfants nés vivants par gouvernorat ( suite )

MILIEU URBAIN

| GOUVERNORAT          | MILIEU URBAIN |               |               |               |               |               |               |               |               |               |
|----------------------|---------------|---------------|---------------|---------------|---------------|---------------|---------------|---------------|---------------|---------------|
|                      | 0             | 1             | 2             | 3             | 4             | 5             | 6             | 7             | 8             | 9             |
| Tunis et Banlieue... | 13 282        | 14 321        | 15 413        | 14 620        | 13 197        | 12 581        | 11 630        | 15 073        | 8 331         | 6 487         |
| Bizerte .....        | 2 918         | 2 607         | 2 738         | 2 704         | 2 665         | 2 706         | 2 740         | 3 163         | 2 386         | 2 009         |
| Béja .....           | 1 044         | 939           | 1 117         | 1 141         | 1 112         | 1 112         | 1 191         | 1 336         | 977           | 726           |
| Jendouba .....       | 443           | 487           | 562           | 553           | 495           | 509           | 520           | 580           | 398           | 341           |
| Le Kef .....         | 896           | 965           | 949           | 1 032         | 1 045         | 1 095         | 1 075         | 1 051         | 873           | 677           |
| Kasserine .....      | 505           | 546           | 502           | 568           | 606           | 641           | 635           | 660           | 428           | 331           |
| Gafsa .....          | 1 634         | 1 733         | 1 994         | 2 070         | 2 078         | 2 311         | 2 254         | 2 825         | 1 868         | 1 411         |
| Médenine .....       | 614           | 672           | 807           | 808           | 905           | 901           | 886           | 1 138         | 672           | 513           |
| Gabès .....          | 922           | 1 025         | 1 116         | 1 169         | 1 295         | 1 288         | 1 255         | 1 651         | 1 116         | 817           |
| Sfax .....           | 1 819         | 1 639         | 1 842         | 1 756         | 1 801         | 1 759         | 1 784         | 2 069         | 1 522         | 1 238         |
| Kairouan .....       | 1 205         | 1 033         | 1 046         | 1 105         | 1 148         | 1 120         | 1 142         | 1 351         | 919           | 748           |
| Sousse .....         | 5 317         | 4 422         | 4 827         | 5 437         | 5 855         | 6 252         | 6 504         | 8 038         | 5 925         | 4 514         |
| Nabeul .....         | 2 951         | 2 207         | 2 188         | 2 388         | 2 437         | 2 445         | 2 655         | 3 172         | 2 379         | 1 924         |
| <b>Total .....</b>   | <b>33 550</b> | <b>32 596</b> | <b>35 101</b> | <b>35 351</b> | <b>34 639</b> | <b>34 720</b> | <b>34 271</b> | <b>42 107</b> | <b>27 794</b> | <b>21 736</b> |

TABLEAU 26. Population féminine mariée, veuve ou divorcée  
suivant le nombre d'enfants nés vivants par gouvernorat ( suite )

MILIEU URBAIN

| GOUVERNORAT          | 10            | 11            | 12           | 13           | 14           | 15 et plus   | non déclaré  |                | Total      | (a) |
|----------------------|---------------|---------------|--------------|--------------|--------------|--------------|--------------|----------------|------------|-----|
|                      |               |               |              |              |              |              | 15 et plus   | non déclaré    |            |     |
| Tunis et Banlieue... | 5 173         | 2 997         | 2 288        | 1 030        | 630          | 858          | 1 817        | 139 728        | 4,7        |     |
| Bizerte .....        | 1 679         | 1 030         | 804          | 382          | 235          | 282          | 614          | 31 662         | 5,3        |     |
| Béja .....           | 662           | 408           | 292          | 140          | 63           | 66           | 120          | 12 446         | 5,3        |     |
| Jendouba .....       | 295           | 159           | 123          | 41           | 35           | 33           | 40           | 5 614          | 5,2        |     |
| Le Kef .....         | 478           | 289           | 186          | 82           | 58           | 48           | 78           | 10 877         | 5,1        |     |
| Kasserine .....      | 240           | 131           | 84           | 37           | 21           | 32           | 82           | 6 049          | 5,0        |     |
| Gafsa .....          | 1 103         | 625           | 432          | 190          | 120          | 123          | 348          | 23 119         | 5,3        |     |
| Médenine .....       | 427           | 259           | 182          | 63           | 45           | 62           | 72           | 9 026          | 5,3        |     |
| Gabès .....          | 706           | 413           | 264          | 104          | 56           | 49           | 140          | 13 386         | 5,3        |     |
| Sfax .....           | 1 178         | 708           | 567          | 248          | 150          | 193          | 170          | 20 443         | 5,4        |     |
| Kairouan .....       | 566           | 336           | 219          | 115          | 69           | 68           | 149          | 12 339         | 5,1        |     |
| Sousse .....         | 3 861         | 2 282         | 1 872        | 762          | 498          | 620          | 1 023        | 68 009         | 5,7        |     |
| Nabeul .....         | 1 729         | 1 110         | 852          | 426          | 279          | 337          | 395          | 29 874         | 5,6        |     |
| <b>Total .....</b>   | <b>18 097</b> | <b>10 747</b> | <b>8 165</b> | <b>3 620</b> | <b>2 259</b> | <b>2 771</b> | <b>5 048</b> | <b>382 572</b> | <b>5,1</b> |     |

a : nombre d'enfants par femme

TABLEAU : 26. Population féminine mariée, veuve ou divorcée  
suivant le nombre d'enfants nés vivants par gouvernorat ( suite )

MILIEU RURAL

| Gouvernorat      | Nombre d'enfants nés vivants |               |               |               |               |               |               |               |               |               |
|------------------|------------------------------|---------------|---------------|---------------|---------------|---------------|---------------|---------------|---------------|---------------|
|                  | 0                            | 1             | 2             | 3             | 4             | 5             | 6             | 7             | 8             | 9             |
| Tunis et Ban.    | 1 547                        | 1 627         | 1 842         | 1 922         | 2 041         | 2 125         | 2 078         | 2 302         | 1 617         | 1 184         |
| Bizerte ...      | 2 912                        | 3 175         | 3 487         | 3 556         | 3 711         | 3 866         | 3 907         | 4 331         | 2 619         | 1 738         |
| Béja .....       | 4 138                        | 4 342         | 4 832         | 4 919         | 5 180         | 5 451         | 5 594         | 6 234         | 4 451         | 3 037         |
| Jendouba .       | 3 606                        | 4 151         | 4 545         | 4 192         | 4 480         | 4 639         | 4 979         | 5 222         | 3 575         | 2 883         |
| Le Kef ...       | 4 490                        | 4 722         | 5 281         | 5 515         | 5 776         | 5 928         | 5 735         | 5 858         | 3 953         | 2 530         |
| Kasserine .      | 3 028                        | 3 381         | 3 797         | 4 313         | 4 340         | 4 347         | 4 197         | 4 523         | 2 903         | 1 815         |
| Gafsa.....       | 2 944                        | 3 705         | 4 246         | 4 679         | 4 830         | 5 063         | 4 807         | 5 430         | 3 643         | 2 318         |
| Médenine .       | 4 235                        | 4 556         | 5 753         | 5 969         | 5 950         | 5 841         | 5 604         | 5 822         | 3 635         | 2 219         |
| Gabès ....       | 2 544                        | 3 083         | 3 484         | 3 754         | 3 823         | 3 974         | 3 947         | 4 577         | 2 677         | 1 756         |
| Sfax .....       | 5 593                        | 5 313         | 6 210         | 6 867         | 7 253         | 7 407         | 7 361         | 8 346         | 5 671         | 4 206         |
| Kairouan .       | 3 762                        | 3 869         | 4 649         | 4 937         | 5 082         | 5 411         | 5 333         | 6 098         | 3 957         | 2 530         |
| Sousse ...       | 3 467                        | 3 394         | 3 609         | 4 198         | 4 676         | 5 081         | 5 210         | 6 083         | 4 113         | 2 665         |
| Nabeul ...       | 3 270                        | 3 040         | 3 235         | 3 263         | 3 503         | 3 728         | 3 821         | 4 488         | 3 198         | 2 366         |
| <b>Total ...</b> | <b>45 536</b>                | <b>48 358</b> | <b>54 970</b> | <b>58 120</b> | <b>60 645</b> | <b>62 861</b> | <b>62 570</b> | <b>69 314</b> | <b>46 012</b> | <b>30 752</b> |

| Gouvernorat          | Nombre d'enfants nés vivants |               |              |              |              |              |                |                |            |
|----------------------|------------------------------|---------------|--------------|--------------|--------------|--------------|----------------|----------------|------------|
|                      | 10                           | 11            | 12           | 13           | 14           | 15<br>et +   | non<br>déclaré | Total          | (a)        |
| Tunis et Banlieue .. | 896                          | 520           | 357          | 163          | 85           | 109          | 551            | 20 966         | 5,2        |
| Bizerte.....         | 1 355                        | 694           | 489          | 206          | 122          | 189          | 563            | 36 920         | 4,9        |
| Béja .....           | 2 484                        | 1 248         | 854          | 308          | 203          | 229          | 501            | 54 005         | 5,1        |
| Jendouba .....       | 1 767                        | 825           | 558          | 225          | 150          | 168          | 480            | 45 947         | 4,9        |
| Le Kef .....         | 2 063                        | 909           | 581          | 277          | 141          | 195          | 552            | 54 542         | 4,8        |
| Kasserine .....      | 1 507                        | 679           | 416          | 173          | 92           | 103          | 433            | 40 047         | 4,8        |
| Gafsa .....          | 1 952                        | 881           | 550          | 205          | 110          | 122          | 585            | 46 070         | 5,0        |
| Médenine .....       | 1 638                        | 739           | 549          | 200          | 106          | 148          | 395            | 53 359         | 4,6        |
| Gabès .....          | 1 272                        | 577           | 363          | 131          | 51           | 46           | 252            | 36 311         | 4,8        |
| Sfax .....           | 3 130                        | 1 823         | 1 240        | 593          | 357          | 388          | 397            | 72 155         | 5,2        |
| Kairouan .....       | 2 028                        | 918           | 579          | 212          | 136          | 144          | 429            | 50 074         | 5,0        |
| Sousse .....         | 2 201                        | 1 143         | 763          | 320          | 160          | 273          | 549            | 47 905         | 5,3        |
| Nabeul .....         | 1 832                        | 1 036         | 701          | 288          | 181          | 190          | 476            | 38 616         | 5,2        |
| <b>Total .....</b>   | <b>24 125</b>                | <b>11 992</b> | <b>8 000</b> | <b>3 301</b> | <b>1 894</b> | <b>2 304</b> | <b>6 163</b>   | <b>596 917</b> | <b>5,0</b> |

a : nombre d'enfants par femme

TABLEAU 27. Population féminine ( M. V. D. )  
suivant le nombre d'enfants nés vivants  
par groupe d'âge et état matrimonial

TUNISIE ENTIERE

Urbaine et rurale - MARIEE

| Groupe d'âge     | Nombre d'enfants nés vivants |               |               |               |               |               |               |               |               |
|------------------|------------------------------|---------------|---------------|---------------|---------------|---------------|---------------|---------------|---------------|
|                  | 0                            | 1             | 2             | 3             | 4             | 5             | 6             | 7             | 8             |
| 15 — 19          | 14 681                       | 12 953        | 4 881         | 1 101         | 291           | 123           | 62            | 41            | 36            |
| 20 — 24          | 18 799                       | 26 449        | 29 308        | 17 876        | 8 445         | 3 077         | 1 196         | 449           | 211           |
| 25 — 29          | 9 516                        | 12 423        | 20 414        | 28 401        | 25 853        | 18 378        | 10 942        | 5 324         | 2 518         |
| 30 — 34          | 6 164                        | 5 611         | 8 864         | 13 710        | 19 075        | 24 427        | 21 771        | 15 725        | 10 252        |
| 35 — 39          | 4 881                        | 3 623         | 5 056         | 6 993         | 10 330        | 13 812        | 18 666        | 16 750        | 14 948        |
| 40 — 44          | 3 816                        | 2 614         | 3 443         | 4 347         | 5 857         | 7 515         | 9 781         | 12 225        | 11 001        |
| 45 — 49          | 3 317                        | 2 132         | 2 640         | 3 426         | 4 408         | 5 432         | 7 002         | 9 184         | 8 088         |
| 50 — 54          | 2 957                        | 1 851         | 2 219         | 2 593         | 3 271         | 3 745         | 4 822         | 7 008         | 5 612         |
| 55 — 64          | 3 832                        | 2 212         | 2 453         | 2 840         | 3 501         | 3 869         | 4 920         | 7 800         | 5 858         |
| 65 — 74          | 1 185                        | 573           | 659           | 751           | 889           | 1 012         | 1 268         | 2 190         | 1 513         |
| 75 — 84          | 244                          | 129           | 137           | 157           | 181           | 250           | 280           | 565           | 292           |
| 85 et plus       | 46                           | 31            | 21            | 31            | 45            | 47            | 42            | 102           | 64            |
| <b>Total ...</b> | <b>69 438</b>                | <b>70 601</b> | <b>80 095</b> | <b>82 226</b> | <b>82 146</b> | <b>81 687</b> | <b>80 762</b> | <b>77 363</b> | <b>60 393</b> |

| Groupe d'âge       | Nombre d'enfants nés vivants |               |               |               |              |              |              |              | Total          |
|--------------------|------------------------------|---------------|---------------|---------------|--------------|--------------|--------------|--------------|----------------|
|                    | 9                            | 10            | 11            | 12            | 13           | 14           | 15 et +      | Non déclaré  |                |
| 15 — 19            | 20                           | 10            | 4             | 3             | 2            | —            | 3            | 684          | 34 895         |
| 20 — 24            | 162                          | 88            | 32            | 17            | 4            | 8            | 7            | 1 172        | 107 300        |
| 25 — 29            | 1 059                        | 508           | 199           | 98            | 41           | 18           | 17           | 1 008        | 136 717        |
| 30 — 34            | 5 214                        | 2 712         | 1 052         | 569           | 197          | 100          | 78           | 961          | 136 482        |
| 35 — 39            | 10 078                       | 6 826         | 3 335         | 1 894         | 754          | 343          | 290          | 829          | 119 408        |
| 40 — 44            | 8 994                        | 7 452         | 4 249         | 2 828         | 1 231        | 720          | 710          | 651          | 87 434         |
| 45 — 49            | 6 930                        | 6 145         | 3 579         | 2 605         | 1 287        | 719          | 805          | 515          | 68 214         |
| 50 — 54            | 4 692                        | 4 545         | 2 682         | 2 004         | 944          | 576          | 724          | 455          | 50 700         |
| 55 — 64            | 4 821                        | 4 654         | 2 782         | 2 220         | 966          | 625          | 814          | 606          | 54 773         |
| 65 — 74            | 1 199                        | 1 100         | 602           | 532           | 235          | 159          | 226          | 270          | 14 363         |
| 75 — 84            | 214                          | 240           | 121           | 108           | 45           | 32           | 62           | 104          | 3 161          |
| 85 et plus         | 39                           | 51            | 16            | 20            | 9            | 5            | 7            | 28           | 614            |
| <b>Total .....</b> | <b>43 422</b>                | <b>34 331</b> | <b>18 653</b> | <b>12 898</b> | <b>5 715</b> | <b>3 305</b> | <b>3 743</b> | <b>7 283</b> | <b>814 061</b> |

**TABLEAU 27. Population féminine ( M. V. D. )  
suivant le nombre d'enfants nés vivants  
par groupe d'âge et état matrimonial ( Suite )**

TUNISIE ENTIERE

Urbaine et rurale - VEUVE

| Groupe d'âge         | Nombre d'enfants nés vivants |              |              |              |               |               |               |               |               |
|----------------------|------------------------------|--------------|--------------|--------------|---------------|---------------|---------------|---------------|---------------|
|                      | 0                            | 1            | 2            | 3            | 4             | 5             | 6             | 7             | 8             |
| 15 — 19              | 146                          | 112          | 30           | 6            | 5             | 6             | 3             | 4             | 3             |
| 20 — 24              | 325                          | 462          | 218          | 115          | 42            | 25            | 17            | 12            | 1             |
| 25 — 29              | 323                          | 452          | 360          | 539          | 272           | 204           | 110           | 73            | 33            |
| 30 — 34              | 337                          | 385          | 413          | 473          | 698           | 506           | 398           | 245           | 146           |
| 35 — 39              | 370                          | 373          | 491          | 611          | 714           | 1 002         | 738           | 625           | 363           |
| 40 — 44              | 434                          | 483          | 601          | 746          | 869           | 1 370         | 1 033         | 1 050         | 753           |
| 45 — 49              | 516                          | 536          | 681          | 917          | 1 171         | 1 309         | 1 863         | 1 938         | 1 070         |
| 50 — 54              | 763                          | 757          | 910          | 1 204        | 1 548         | 1 737         | 1 956         | 4 149         | 1 605         |
| 55 — 64              | 1 752                        | 1 725        | 2 060        | 2 405        | 3 064         | 3 478         | 4 105         | 10 533        | 3 874         |
| 65 — 74              | 1 352                        | 1 193        | 1 379        | 1 680        | 2 150         | 2 513         | 2 959         | 8 549         | 2 902         |
| 75 — 84              | 596                          | 559          | 624          | 744          | 939           | 1 150         | 1 310         | 3 999         | 1 354         |
| 85 et plus           | 204                          | 176          | 249          | 245          | 333           | 392           | 430           | 1 498         | 458           |
| <b>Total . . . .</b> | <b>7 118</b>                 | <b>7 213</b> | <b>8 016</b> | <b>9 685</b> | <b>11 805</b> | <b>13 692</b> | <b>14 922</b> | <b>32 675</b> | <b>12 562</b> |

| Groupe d'âge         | Nombre d'enfants nés vivants |              |              |              |              |            |              |              | Total          |
|----------------------|------------------------------|--------------|--------------|--------------|--------------|------------|--------------|--------------|----------------|
|                      | 9                            | 10           | 11           | 12           | 13           | 14         | 15 et +      | Non déclaré  |                |
| 15 — 19              | 3                            | 4            | 1            |              |              |            |              | 41           | 364            |
| 20 — 24              | 5                            | 7            | 1            | 2            |              | 1          | 1            | 81           | 1 315          |
| 25 — 29              | 19                           | 10           | 5            | 2            | 1            | 1          | 4            | 70           | 2 478          |
| 30 — 34              | 77                           | 40           | 21           | 9            | 3            | 5          | 5            | 81           | 3 842          |
| 35 — 39              | 250                          | 126          | 67           | 24           | 9            | 6          | 11           | 100          | 5 880          |
| 40 — 44              | 450                          | 324          | 185          | 108          | 50           | 18         | 32           | 145          | 8 651          |
| 45 — 49              | 751                          | 619          | 302          | 227          | 68           | 53         | 60           | 194          | 12 275         |
| 50 — 54              | 1 081                        | 960          | 483          | 364          | 149          | 94         | 120          | 343          | 18 223         |
| 55 — 64              | 2 686                        | 2 380        | 1 211        | 963          | 378          | 260        | 372          | 919          | 42 165         |
| 65 — 74              | 2 022                        | 1 808        | 958          | 836          | 286          | 212        | 356          | 801          | 31 956         |
| 75 — 84              | 855                          | 822          | 432          | 389          | 148          | 107        | 201          | 412          | 14 641         |
| 85 et plus           | 303                          | 301          | 166          | 152          | 49           | 46         | 101          | 151          | 5 254          |
| <b>Total . . . .</b> | <b>8 502</b>                 | <b>7 401</b> | <b>3 832</b> | <b>3 076</b> | <b>1 141</b> | <b>803</b> | <b>1 263</b> | <b>3 338</b> | <b>147 044</b> |

TABLEAU 27. Population féminine ( M. V. D. )  
suivant le nombre d'enfants nés vivants  
par groupe d'âge et état matrimonial ( Suite )

TUNISIE ENTIERE

Urbaine et rurale - DIVORCEE

| Groupe d'âge     | Nombre d'enfants nés vivants |              |              |              |              |              |              |              |            |
|------------------|------------------------------|--------------|--------------|--------------|--------------|--------------|--------------|--------------|------------|
|                  | 0                            | 1            | 2            | 3            | 4            | 5            | 6            | 7            | 8          |
| 15 — 19          | 214                          | 205          | 24           | 6            | 2            | 2            | —            | 2            | —          |
| 20 — 24          | 476                          | 692          | 199          | 73           | 23           | 8            | 2            | 1            | —          |
| 25 — 29          | 412                          | 627          | 263          | 190          | 85           | 46           | 21           | 9            | 7          |
| 30 — 34          | 314                          | 367          | 279          | 342          | 93           | 98           | 62           | 31           | 18         |
| 35 — 39          | 234                          | 302          | 349          | 158          | 145          | 107          | 90           | 69           | 42         |
| 40 — 44          | 199                          | 291          | 192          | 136          | 149          | 134          | 117          | 100          | 65         |
| 45 — 49          | 163                          | 177          | 138          | 138          | 235          | 186          | 137          | 144          | 74         |
| 50 — 54          | 132                          | 155          | 150          | 139          | 156          | 340          | 176          | 194          | 129        |
| 55 — 64          | 216                          | 184          | 202          | 232          | 223          | 645          | 303          | 433          | 271        |
| 65 — 74          | 111                          | 95           | 114          | 97           | 151          | 401          | 163          | 256          | 148        |
| 75 — 84          | 42                           | 38           | 40           | 41           | 51           | 166          | 60           | 106          | 69         |
| 85 et plus       | 17                           | 7            | 10           | 8            | 20           | 69           | 26           | 38           | 28         |
| <b>Total ...</b> | <b>2 530</b>                 | <b>3 140</b> | <b>1 960</b> | <b>1 560</b> | <b>1 333</b> | <b>2 202</b> | <b>1 157</b> | <b>1 383</b> | <b>851</b> |

| Groupe d'âge      | Nombre d'enfants nés vivants |            |            |            |           |           |           |             | Total         |
|-------------------|------------------------------|------------|------------|------------|-----------|-----------|-----------|-------------|---------------|
|                   | 9                            | 10         | 11         | 12         | 13        | 14        | 15 et +   | Non déclaré |               |
| 15 — 19           | —                            | —          | —          | —          | —         | —         | —         | 27          | 482           |
| 20 — 24           | 1                            | 1          | —          | —          | —         | —         | —         | 94          | 1 570         |
| 25 — 29           | 2                            | 2          | 2          | —          | —         | —         | —         | 73          | 1 739         |
| 30 — 34           | 9                            | 5          | 2          | 2          | 2         | —         | —         | 52          | 1 676         |
| 35 — 39           | 19                           | 11         | 6          | 5          | —         | —         | 1         | 35          | 1 573         |
| 40 — 44           | 35                           | 26         | 17         | 7          | 3         | —         | 1         | 40          | 1 512         |
| 45 — 49           | 56                           | 41         | 25         | 17         | 5         | 7         | 8         | 35          | 1 586         |
| 50 — 54           | 99                           | 86         | 39         | 35         | 8         | 8         | 8         | 49          | 1 903         |
| 55 — 64           | 165                          | 175        | 79         | 56         | 19        | 16        | 24        | 74          | 3 317         |
| 65 — 74           | 126                          | 91         | 58         | 44         | 14        | 9         | 11        | 75          | 1 964         |
| 75 — 84           | 42                           | 38         | 16         | 18         | 10        | 4         | 8         | 28          | 777           |
| 85 et plus        | 10                           | 14         | 10         | 7          | 4         | 1         | 8         | 8           | 285           |
| <b>Total ....</b> | <b>564</b>                   | <b>490</b> | <b>254</b> | <b>191</b> | <b>65</b> | <b>45</b> | <b>69</b> | <b>590</b>  | <b>18 384</b> |



TABLEAU 27. Population féminine ( M. V. D. )  
suivant le nombre d'enfants nés vivants  
par groupe d'âge et état matrimonial ( Suite )

TUNISIE ENTIERE

Urbaine et rurale - ENSEMBLE

| Groupe d'âge     | Nombre d'enfants nés vivants |               |               |               |               |               |               |                |               |
|------------------|------------------------------|---------------|---------------|---------------|---------------|---------------|---------------|----------------|---------------|
|                  | 0                            | 1             | 2             | 3             | 4             | 5             | 6             | 7              | 8             |
| 15 — 19          | 15 041                       | 13 270        | 4 935         | 1 113         | 298           | 131           | 65            | 47             | 39            |
| 20 — 24          | 19 600                       | 27 603        | 29 725        | 18 064        | 8 510         | 3 110         | 1 215         | 462            | 212           |
| 25 — 29          | 10 251                       | 13 502        | 21 037        | 29 130        | 26 210        | 18 628        | 11 073        | 5 406          | 2 558         |
| 30 — 34          | 6 815                        | 6 363         | 9 556         | 14 525        | 19 866        | 25 031        | 22 231        | 16 001         | 10 416        |
| 35 — 39          | 5 485                        | 4 298         | 5 896         | 7 762         | 11 189        | 14 921        | 19 494        | 17 444         | 15 353        |
| 40 — 44          | 4 449                        | 3 388         | 4 236         | 5 229         | 6 875         | 9 019         | 10 931        | 13 375         | 11 819        |
| 45 — 49          | 3 996                        | 2 845         | 3 459         | 4 481         | 5 814         | 6 927         | 9 002         | 11 266         | 9 232         |
| 50 — 54          | 3 852                        | 2 763         | 3 279         | 3 936         | 4 975         | 5 822         | 6 954         | 11 351         | 7 346         |
| 55 — 64          | 5 800                        | 4 121         | 4 715         | 5 477         | 6 788         | 7 992         | 9 328         | 18 766         | 10 003        |
| 65 — 74          | 2 648                        | 1 861         | 2 152         | 2 528         | 3 190         | 3 926         | 4 390         | 10 995         | 4 563         |
| 75 — 84          | 882                          | 726           | 801           | 942           | 1 171         | 1 566         | 1 650         | 4 670          | 1 715         |
| 85 et plus       | 267                          | 214           | 280           | 284           | 398           | 508           | 508           | 1 638          | 550           |
| <b>Total ...</b> | <b>79 086</b>                | <b>80 954</b> | <b>90 071</b> | <b>93 471</b> | <b>95 284</b> | <b>97 581</b> | <b>96 841</b> | <b>111 421</b> | <b>73 806</b> |

| Groupe d'âge     | Nombre d'enfants nés vivants |               |               |               |              |              |              |               | Total          |
|------------------|------------------------------|---------------|---------------|---------------|--------------|--------------|--------------|---------------|----------------|
|                  | 9                            | 10            | 11            | 12            | 13           | 14           | 15 et +      | Non déclaré   |                |
| 15 — 19          | 23                           | 14            | 5             | 3             | 2            | —            | 3            | 752           | 35 741         |
| 20 — 24          | 168                          | 96            | 33            | 19            | 4            | 9            | 8            | 1 347         | 110 185        |
| 25 — 29          | 1 080                        | 520           | 206           | 100           | 42           | 19           | 21           | 1 151         | 140 934        |
| 30 — 34          | 5 300                        | 2 757         | 1 075         | 580           | 202          | 105          | 83           | 1 094         | 142 000        |
| 35 — 39          | 10 347                       | 6 963         | 3 408         | 1 923         | 763          | 349          | 302          | 964           | 126 861        |
| 40 — 44          | 9 479                        | 7 802         | 4 451         | 2 943         | 1 284        | 738          | 743          | 836           | 97 597         |
| 45 — 49          | 7 737                        | 6 805         | 3 906         | 2 849         | 1 360        | 779          | 873          | 744           | 82 075         |
| 50 — 54          | 5 872                        | 5 591         | 3 204         | 2 403         | 1 101        | 678          | 852          | 847           | 70 826         |
| 55 — 64          | 7 672                        | 7 209         | 4 072         | 3 239         | 1 363        | 901          | 1 210        | 1 599         | 100 255        |
| 65 — 74          | 3 347                        | 2 999         | 1 618         | 1 412         | 535          | 380          | 593          | 1 146         | 48 283         |
| 75 — 84          | 1 111                        | 1 100         | 569           | 515           | 203          | 143          | 271          | 544           | 18 579         |
| 85 et plus       | 352                          | 366           | 192           | 179           | 62           | 52           | 116          | 187           | 6 153          |
| <b>Total....</b> | <b>52 488</b>                | <b>42 222</b> | <b>22 739</b> | <b>16 165</b> | <b>6 921</b> | <b>4 153</b> | <b>5 075</b> | <b>11 211</b> | <b>979 489</b> |

TABLEAU 27. Population féminine ( M. V. D. )  
suivant le nombre d'enfants nés vivants  
par groupe d'âge et état matrimonial ( Suite )

TUNISIE ENTIERE

RURAL-MARIEE

1964

| Groupe d'âge     | Nombres d'enfants nés vivants |               |               |               |               |               |               |               |               |
|------------------|-------------------------------|---------------|---------------|---------------|---------------|---------------|---------------|---------------|---------------|
|                  | 0                             | 1             | 2             | 3             | 4             | 5             | 6             | 7             | 8             |
| 15 — 19          | 10 285                        | 9 209         | 3 332         | 715           | 208           | 85            | 38            | 21            | 26            |
| 20 — 24          | 11 453                        | 17 595        | 19 344        | 11 229        | 4 841         | 1 692         | 653           | 244           | 123           |
| 25 — 29          | 5 303                         | 7 284         | 13 208        | 18 992        | 17 064        | 11 380        | 6 399         | 2 962         | 1 355         |
| 30 — 34          | 3 322                         | 2 951         | 5 144         | 8 776         | 12 980        | 16 539        | 14 308        | 9 597         | 5 908         |
| 35 — 39          | 2 690                         | 1 841         | 2 805         | 4 281         | 6 914         | 9 537         | 12 784        | 11 142        | 9 492         |
| 40 — 44          | 2 050                         | 1 289         | 1 886         | 2 603         | 3 734         | 5 000         | 6 731         | 8 067         | 7 197         |
| 45 — 49          | 1 842                         | 1 116         | 1 475         | 2 089         | 2 834         | 3 635         | 4 753         | 6 213         | 5 402         |
| 50 — 54          | 1 656                         | 963           | 1 243         | 1 512         | 2 092         | 2 499         | 3 308         | 4 611         | 3 801         |
| 55 — 64          | 2 108                         | 1 218         | 1 368         | 1 686         | 2 211         | 2 523         | 3 373         | 5 067         | 4 012         |
| 65 — 74          | 598                           | 272           | 325           | 388           | 506           | 626           | 815           | 1 313         | 991           |
| 75 — 84          | 117                           | 61            | 57            | 76            | 92            | 136           | 154           | 332           | 177           |
| 85 et plus       | 27                            | 15            | 9             | 21            | 24            | 23            | 33            | 63            | 35            |
| <b>Total ...</b> | <b>41 451</b>                 | <b>43 814</b> | <b>50 196</b> | <b>52 368</b> | <b>53 500</b> | <b>53 675</b> | <b>53 349</b> | <b>49 632</b> | <b>38 519</b> |

| Groupe d'âge         | Nombres d'enfants nés vivants |               |               |              |              |              |              |              | Total          |
|----------------------|-------------------------------|---------------|---------------|--------------|--------------|--------------|--------------|--------------|----------------|
|                      | 9                             | 10            | 11            | 12           | 13           | 14           | 15 et +      | Non déclaré  |                |
| 15 — 19              | 13                            | 7             | 3             | 2            | —            | —            | 2            | 416          | 24 362         |
| 20 — 24              | 91                            | 59            | 19            | 4            | 2            | 6            | 2            | 605          | 67 962         |
| 25 — 29              | 558                           | 268           | 82            | 44           | 18           | 5            | 9            | 544          | 85 475         |
| 30 — 34              | 2 721                         | 1 265         | 465           | 230          | 82           | 39           | 39           | 520          | 84 886         |
| 35 — 39              | 5 728                         | 3 641         | 1 588         | 813          | 299          | 147          | 126          | 452          | 74 280         |
| 40 — 44              | 5 542                         | 4 276         | 2 257         | 1 382        | 567          | 315          | 292          | 322          | 53 510         |
| 45 — 49              | 4 382                         | 3 789         | 2 070         | 1 434        | 681          | 331          | 397          | 265          | 42 708         |
| 50 — 54              | 3 003                         | 2 895         | 1 567         | 1 047        | 467          | 287          | 326          | 254          | 31 531         |
| 55 — 64              | 3 130                         | 2 956         | 1 664         | 1 262        | 523          | 331          | 421          | 317          | 34 170         |
| 65 — 74              | 733                           | 658           | 339           | 281          | 125          | 74           | 98           | 145          | 8 287          |
| 75 — 84              | 135                           | 168           | 67            | 59           | 23           | 16           | 32           | 43           | 1 745          |
| 85 et plus           | 27                            | 26            | 10            | 11           | 6            | 2            | 3            | 22           | 357            |
| <b>Total . . . .</b> | <b>26 063</b>                 | <b>20 008</b> | <b>10 131</b> | <b>6 569</b> | <b>2 793</b> | <b>1 553</b> | <b>1 747</b> | <b>3 905</b> | <b>509 273</b> |

TABLEAU 27. Population féminine ( M. V. D. )  
suivant le nombre d'enfants nés vivants  
par groupe d'âge et état matrimonial ( Suite )

TUNISIE ENTIERE

RURALE VEUVE

| Groupe d'âge     | Nombre d'enfants nés vivants |              |              |              |              |              |              |               |              |
|------------------|------------------------------|--------------|--------------|--------------|--------------|--------------|--------------|---------------|--------------|
|                  | 0                            | 1            | 2            | 3            | 4            | 5            | 6            | 7             | 8            |
| 15 — 19          | 99                           | 71           | 16           | 2            | 3            | 6            | 2            | 3             | —            |
| 20 — 24          | 180                          | 256          | 122          | 54           | 21           | 9            | 3            | 6             | —            |
| 25 — 29          | 161                          | 239          | 199          | 311          | 148          | 113          | 53           | 40            | 20           |
| 30 — 34          | 149                          | 160          | 209          | 246          | 390          | 280          | 221          | 120           | 69           |
| 35 — 39          | 153                          | 124          | 241          | 341          | 418          | 604          | 417          | 334           | 182          |
| 40 — 44          | 175                          | 214          | 295          | 377          | 491          | 764          | 562          | 541           | 391          |
| 45 — 49          | 231                          | 231          | 353          | 499          | 683          | 760          | 1 089        | 1 110         | 585          |
| 50 — 54          | 322                          | 330          | 469          | 654          | 869          | 1 061        | 1 148        | 2 401         | 857          |
| 55 — 64          | 737                          | 793          | 1 041        | 1 312        | 1 722        | 2 114        | 2 511        | 6 312         | 2 239        |
| 65 — 74          | 514                          | 511          | 640          | 845          | 1 095        | 1 427        | 1 672        | 4 936         | 1 653        |
| 75 — 84          | 203                          | 230          | 262          | 317          | 484          | 593          | 712          | 2 238         | 748          |
| 85 et plus       | 69                           | 76           | 111          | 105          | 163          | 181          | 201          | 810           | 238          |
| <b>Total ...</b> | <b>2 993</b>                 | <b>3 235</b> | <b>3 958</b> | <b>5 063</b> | <b>6 487</b> | <b>7 912</b> | <b>8 591</b> | <b>18 851</b> | <b>6 982</b> |

| Groupe d'âge         | Nombre d'enfants nés vivants |              |              |              |            |            |            |              | Total         |
|----------------------|------------------------------|--------------|--------------|--------------|------------|------------|------------|--------------|---------------|
|                      | 9                            | 10           | 11           | 12           | 13         | 14         | 15 et +    | Non déclaré  |               |
| 15 — 19              | 1                            | 2            | —            | —            | —          | —          | —          | 30           | 235           |
| 20 — 24              | —                            | 3            | —            | —            | —          | —          | —          | 46           | 700           |
| 25 — 29              | 10                           | 6            | 3            | 1            | 1          | —          | —          | 41           | 1 346         |
| 30 — 34              | 31                           | 14           | 6            | —            | 2          | 1          | —          | 42           | 1 940         |
| 35 — 39              | 119                          | 53           | 26           | 10           | 4          | 3          | 1          | 59           | 3 089         |
| 40 — 44              | 217                          | 132          | 87           | 35           | 20         | 4          | 10         | 73           | 4 388         |
| 45 — 49              | 402                          | 301          | 139          | 103          | 31         | 16         | 23         | 113          | 6 669         |
| 50 — 54              | 543                          | 490          | 224          | 147          | 46         | 35         | 45         | 211          | 9 852         |
| 55 — 64              | 1 437                        | 1 299        | 546          | 431          | 163        | 117        | 163        | 581          | 23 518        |
| 65 — 74              | 1 061                        | 954          | 451          | 381          | 128        | 85         | 159        | 462          | 16 974        |
| 75 — 84              | 426                          | 423          | 190          | 175          | 61         | 48         | 88         | 224          | 7 422         |
| 85 et plus           | 133                          | 165          | 74           | 64           | 21         | 11         | 37         | 77           | 2 536         |
| <b>Total . . . .</b> | <b>4 380</b>                 | <b>3 842</b> | <b>1 746</b> | <b>1 347</b> | <b>477</b> | <b>320</b> | <b>526</b> | <b>1 959</b> | <b>78 669</b> |

TABLEAU 27. Population féminine ( M. V. D. )  
suivant le nombre d'enfants nés vivants  
par groupe d'âge et état matrimonial ( Suite )

TUNISIE ENTIERE

RURAL DIVORCEE

| Groupe d'âge     | Nombre d'enfants nés vivants |              |            |            |            |              |            |            |            |
|------------------|------------------------------|--------------|------------|------------|------------|--------------|------------|------------|------------|
|                  | 0                            | 1            | 2          | 3          | 4          | 5            | 6          | 7          | 8          |
| 15 — 19          | 144                          | 104          | 8          | 2          | 1          | 2            | —          | 1          | —          |
| 20 — 24          | 247                          | 344          | 89         | 26         | 9          | 3            | 1          | —          | —          |
| 25 — 29          | 161                          | 257          | 108        | 86         | 33         | 16           | 2          | 3          | 3          |
| 30 — 34          | 124                          | 122          | 104        | 151        | 43         | 39           | 23         | 13         | 8          |
| 35 — 39          | 95                           | 112          | 127        | 59         | 60         | 58           | 39         | 35         | 17         |
| 40 — 44          | 64                           | 102          | 78         | 47         | 61         | 66           | 61         | 50         | 29         |
| 45 — 49          | 55                           | 61           | 62         | 53         | 118        | 108          | 72         | 81         | 42         |
| 50 — 54          | 55                           | 67           | 68         | 59         | 87         | 184          | 98         | 112        | 81         |
| 55 — 64          | 82                           | 82           | 92         | 130        | 122        | 404          | 187        | 274        | 175        |
| 65 — 74          | 40                           | 38           | 52         | 50         | 85         | 250          | 89         | 170        | 95         |
| 75 — 84          | 17                           | 18           | 24         | 20         | 28         | 104          | 37         | 71         | 43         |
| 85 et plus       | 8                            | 2            | 4          | 6          | 11         | 40           | 21         | 21         | 18         |
| <b>Total ...</b> | <b>1 092</b>                 | <b>1 309</b> | <b>816</b> | <b>689</b> | <b>658</b> | <b>1 274</b> | <b>630</b> | <b>831</b> | <b>511</b> |

| Groupe d'âge     | Nombre d'enfants nés vivants |            |            |           |           |           |           |            | Total        |
|------------------|------------------------------|------------|------------|-----------|-----------|-----------|-----------|------------|--------------|
|                  | 9                            | 10         | 11         | 12        | 13        | 14        | 15 et +   | N.D.       |              |
| 15 — 19          | —                            | —          | —          | —         | —         | —         | —         | 17         | 279          |
| 20 — 24          | 1                            | —          | —          | —         | —         | —         | —         | 44         | 764          |
| 25 — 29          | —                            | 1          | 1          | —         | —         | —         | —         | 33         | 704          |
| 30 — 34          | 6                            | —          | —          | —         | 2         | —         | —         | 27         | 662          |
| 35 — 39          | 8                            | 4          | 1          | 2         | —         | —         | —         | 12         | 629          |
| 40 — 44          | 14                           | 17         | 6          | 3         | —         | —         | —         | 6          | 604          |
| 45 — 49          | 25                           | 25         | 12         | 7         | 1         | 2         | 3         | 13         | 740          |
| 50 — 54          | 49                           | 40         | 16         | 9         | 1         | 4         | 4         | 30         | 964          |
| 55 — 64          | 98                           | 102        | 35         | 25        | 10        | 5         | 13        | 48         | 1 884        |
| 65 — 74          | 76                           | 55         | 32         | 24        | 9         | 5         | 4         | 48         | 1 122        |
| 75 — 84          | 26                           | 23         | 8          | 11        | 6         | 4         | 2         | 15         | 457          |
| 85 et plus       | 6                            | 8          | 4          | 3         | 2         | 1         | 5         | 6          | 166          |
| <b>Total....</b> | <b>309</b>                   | <b>275</b> | <b>115</b> | <b>84</b> | <b>31</b> | <b>21</b> | <b>31</b> | <b>299</b> | <b>8 975</b> |

TABLEAU 27. Population féminine ( M. V. D. )  
suivant le nombre d'enfants nés vivants  
par groupe d'âge et état matrimonial ( Suite )

TUNISIE ENTIERE

RURAL-ENSEMBLE

| Groupe d'âge     | Nombre d'enfants nés vivants |               |               |               |               |               |               |               |               |
|------------------|------------------------------|---------------|---------------|---------------|---------------|---------------|---------------|---------------|---------------|
|                  | 0                            | 1             | 2             | 3             | 4             | 5             | 6             | 7             | 8             |
| 15 — 19          | 10 528                       | 9 384         | 3 356         | 719           | 212           | 93            | 40            | 25            | 26            |
| 20 — 24          | 11 880                       | 18 195        | 19 555        | 11 309        | 4 871         | 1 704         | 657           | 250           | 123           |
| 25 — 29          | 5 625                        | 7 780         | 13 515        | 19 389        | 17 245        | 11 509        | 6 454         | 3 005         | 1 378         |
| 30 — 34          | 3 595                        | 3 233         | 5 457         | 9 173         | 13 413        | 16 858        | 14 552        | 9 730         | 5 985         |
| 35 — 39          | 2 938                        | 2 077         | 3 173         | 4 681         | 7 392         | 10 199        | 13 240        | 11 511        | 9 691         |
| 40 — 44          | 2 289                        | 1 605         | 2 259         | 3 027         | 4 286         | 5 830         | 7 354         | 8 658         | 7 617         |
| 45 — 49          | 2 128                        | 1 408         | 1 890         | 2 641         | 3 635         | 4 503         | 5 914         | 7 404         | 6 029         |
| 50 — 54          | 2 033                        | 1 360         | 1 780         | 2 225         | 3 048         | 3 744         | 4 554         | 7 124         | 4 739         |
| 55 — 64          | 2 927                        | 2 093         | 2 501         | 3 128         | 4 055         | 5 041         | 6 071         | 11 653        | 6 426         |
| 65 — 74          | 1 152                        | 821           | 1 017         | 1 283         | 1 686         | 2 303         | 2 576         | 6 419         | 2 739         |
| 75 — 84          | 337                          | 309           | 343           | 413           | 604           | 833           | 903           | 2 641         | 968           |
| 85 et plus       | 104                          | 93            | 124           | 132           | 198           | 244           | 255           | 894           | 291           |
| <b>Total ...</b> | <b>45 536</b>                | <b>48 358</b> | <b>54 970</b> | <b>58 120</b> | <b>60 645</b> | <b>62 861</b> | <b>62 570</b> | <b>69 314</b> | <b>46 012</b> |

| Groupe d'âge         | Nombres d'enfants nés vivants |               |               |              |              |              |              |              | Total          |
|----------------------|-------------------------------|---------------|---------------|--------------|--------------|--------------|--------------|--------------|----------------|
|                      | 9                             | 10            | 11            | 12           | 13           | 14           | 15 et +      | Non déclaré  |                |
| 15 — 19              | 14                            | 9             | 3             | 2            | —            | —            | 2            | 463          | 24 876         |
| 20 — 24              | 92                            | 62            | 19            | 4            | 2            | 6            | 2            | 695          | 69 426         |
| 25 — 29              | 568                           | 275           | 86            | 45           | 19           | 5            | 9            | 618          | 87 525         |
| 30 — 34              | 2 758                         | 1 279         | 471           | 230          | 86           | 40           | 39           | 589          | 87 488         |
| 35 — 39              | 5 855                         | 3 698         | 1 615         | 825          | 303          | 150          | 127          | 523          | 77 998         |
| 40 — 44              | 5 773                         | 4 425         | 2 350         | 1 420        | 587          | 319          | 302          | 401          | 58 502         |
| 45 — 49              | 4 809                         | 4 115         | 2 221         | 1 544        | 713          | 349          | 423          | 391          | 50 117         |
| 50 — 54              | 3 595                         | 3 425         | 1 807         | 1 203        | 514          | 326          | 375          | 495          | 42 347         |
| 55 — 64              | 4 665                         | 4 357         | 2 245         | 1 718        | 696          | 453          | 597          | 946          | 59 572         |
| 65 — 74              | 1 870                         | 1 667         | 822           | 686          | 262          | 164          | 261          | 655          | 26 383         |
| 75 — 84              | 587                           | 614           | 265           | 245          | 90           | 68           | 122          | 282          | 9 624          |
| 85 et plus           | 166                           | 199           | 88            | 78           | 29           | 14           | 45           | 105          | 3 059          |
| <b>Total . . . .</b> | <b>30 752</b>                 | <b>24 125</b> | <b>11 992</b> | <b>8 000</b> | <b>3 301</b> | <b>1 894</b> | <b>2 304</b> | <b>6 163</b> | <b>596 917</b> |

TABLEAU 27. Population féminine ( M. V. D. )  
suivant le nombre d'enfants nés vivants  
par groupe d'âge et état matrimonial ( Suite )

TUNISIE ENTIERE

URBAINE - MARIEE

| Groupe d'âge     | Nombre d'enfants nés vivants |               |               |               |               |               |               |               |               |
|------------------|------------------------------|---------------|---------------|---------------|---------------|---------------|---------------|---------------|---------------|
|                  | 0                            | 1             | 2             | 3             | 4             | 5             | 6             | 7             | 8             |
| 15 — 19          | 4 373                        | 3 732         | 1 547         | 386           | 82            | 38            | 24            | 20            | 10            |
| 20 — 24          | 7 296                        | 8 824         | 9 924         | 6 614         | 3 595         | 1 381         | 540           | 205           | 88            |
| 25 — 29          | 4 197                        | 5 114         | 7 176         | 9 366         | 8 754         | 6 971         | 4 530         | 2 353         | 1 158         |
| 30 — 34          | 2 833                        | 2 654         | 3 712         | 4 923         | 6 074         | 7 857         | 7 428         | 6 089         | 4 319         |
| 35 — 39          | 2 177                        | 1 780         | 2 244         | 2 700         | 3 407         | 4 263         | 5 863         | 5 588         | 5 431         |
| 40 — 44          | 1 760                        | 1 323         | 1 551         | 1 739         | 2 117         | 2 511         | 3 040         | 4 142         | 3 788         |
| 45 — 49          | 1 467                        | 1 014         | 1 162         | 1 332         | 1 573         | 1 791         | 2 240         | 2 963         | 2 678         |
| 50 — 54          | 1 293                        | 886           | 973           | 1 078         | 1 177         | 1 240         | 1 506         | 2 385         | 1 801         |
| 55 — 64          | 1 720                        | 992           | 1 082         | 1 150         | 1 287         | 1 343         | 1 540         | 2 726         | 1 837         |
| 65 — 74          | 583                          | 301           | 334           | 363           | 383           | 386           | 452           | 870           | 518           |
| 75 — 84          | 127                          | 67            | 79            | 81            | 88            | 113           | 125           | 233           | 115           |
| 85 et plus       | 19                           | 15            | 12            | 10            | 21            | 24            | 19            | 38            | 29            |
| <b>Total ...</b> | <b>27 845</b>                | <b>26 702</b> | <b>29 796</b> | <b>29 742</b> | <b>28 558</b> | <b>27 918</b> | <b>27 307</b> | <b>27 612</b> | <b>21 772</b> |

| Groupe d'âge     | Nombre d'enfants nés vivants |               |              |              |              |              |              |              | Total          |
|------------------|------------------------------|---------------|--------------|--------------|--------------|--------------|--------------|--------------|----------------|
|                  | 9                            | 10            | 11           | 12           | 13           | 14           | 15 et +      | Non déclaré  |                |
| 15 — 19          | 7                            | 3             | 1            | 1            | 2            | —            | 1            | 265          | 10 492         |
| 20 — 24          | 71                           | 29            | 13           | 13           | 2            | 2            | 5            | 564          | 39 166         |
| 25 — 29          | 497                          | 235           | 117          | 54           | 23           | 13           | 8            | 463          | 51 029         |
| 30 — 34          | 2 476                        | 1 436         | 582          | 334          | 115          | 60           | 39           | 438          | 51 369         |
| 35 — 39          | 4 327                        | 3 164         | 1 738        | 1 071        | 450          | 194          | 164          | 375          | 44 936         |
| 40 — 44          | 3 425                        | 3 154         | 1 983        | 1 436        | 657          | 403          | 413          | 328          | 33 770         |
| 45 — 49          | 2 536                        | 2 343         | 1 500        | 1 166        | 601          | 382          | 406          | 248          | 25 402         |
| 50 — 54          | 1 682                        | 1 646         | 1 107        | 948          | 475          | 283          | 392          | 201          | 19 073         |
| 55 — 64          | 1 682                        | 1 694         | 1 106        | 953          | 438          | 292          | 391          | 287          | 20 520         |
| 65 — 74          | 464                          | 440           | 261          | 250          | 110          | 83           | 126          | 125          | 6 049          |
| 75 — 84          | 79                           | 72            | 52           | 47           | 22           | 16           | 30           | 60           | 1 406          |
| 85 et plus       | 12                           | 25            | 6            | 9            | 3            | 3            | 4            | 6            | 255            |
| <b>Total....</b> | <b>17 258</b>                | <b>14 241</b> | <b>8 466</b> | <b>6 282</b> | <b>2 898</b> | <b>1 731</b> | <b>19 79</b> | <b>3 360</b> | <b>303 467</b> |



TABLEAU 27. Population féminine ( M. V. D. )  
suivant le nombre d'enfants nés vivants  
par groupe d'âge et état matrimonial ( Suite )

TUNISIE ENTIERE

URBAINE - VEUVE

| Groupe d'âge     | Nombre d'enfants nés vivants |              |              |              |              |              |              |               |              |
|------------------|------------------------------|--------------|--------------|--------------|--------------|--------------|--------------|---------------|--------------|
|                  | 0                            | 1            | 2            | 3            | 4            | 5            | 6            | 7             | 8            |
| 15 — 19          | 46                           | 41           | 14           | 4            | 2            | —            | 1            | 1             | 3            |
| 20 — 24          | 144                          | 206          | 95           | 61           | 21           | 16           | 14           | 6             | 1            |
| 25 — 29          | 160                          | 212          | 159          | 228          | 124          | 89           | 57           | 32            | 13           |
| 30 — 34          | 187                          | 225          | 204          | 227          | 308          | 226          | 176          | 124           | 77           |
| 35 — 39          | 216                          | 249          | 249          | 270          | 294          | 396          | 320          | 289           | 179          |
| 40 — 44          | 259                          | 267          | 305          | 369          | 377          | 604          | 468          | 507           | 359          |
| 45 — 49          | 283                          | 304          | 325          | 417          | 484          | 546          | 771          | 824           | 422          |
| 50 — 54          | 438                          | 424          | 437          | 546          | 678          | 674          | 805          | 1 744         | 785          |
| 55 — 64          | 1 010                        | 931          | 1 016        | 1 085        | 1 339        | 1 358        | 1 580        | 4 207         | 1 674        |
| 65 — 74          | 836                          | 679          | 736          | 828          | 1 052        | 1 081        | 1 280        | 3 603         | 1 208        |
| 75 — 84          | 391                          | 328          | 362          | 425          | 451          | 556          | 596          | 1 754         | 657          |
| 85 et plus       | 135                          | 100          | 137          | 140          | 168          | 210          | 229          | 686           | 220          |
| <b>Total ...</b> | <b>4 105</b>                 | <b>3 966</b> | <b>4 039</b> | <b>4 600</b> | <b>5 298</b> | <b>5 756</b> | <b>6 297</b> | <b>13 777</b> | <b>5 554</b> |

| Groupe d'âge         | Nombre d'enfants nés vivants |              |              |              |            |            |            |              | Total         |
|----------------------|------------------------------|--------------|--------------|--------------|------------|------------|------------|--------------|---------------|
|                      | 9                            | 10           | 11           | 12           | 13         | 14         | 15 et +    | Non déclaré  |               |
| 15 — 19              | 2                            | 2            | 1            | —            | —          | —          | —          | 11           | 128           |
| 20 — 24              | 5                            | 4            | 1            | 2            | —          | 1          | 1          | 85           | 613           |
| 25 — 29              | 9                            | 4            | 2            | 1            | —          | 1          | 4          | 29           | 1 124         |
| 30 — 34              | 46                           | 26           | 15           | 9            | 1          | 4          | 5          | 39           | 1 899         |
| 35 — 39              | 129                          | 73           | 40           | 14           | 5          | 3          | 9          | 41           | 2 776         |
| 40 — 44              | 233                          | 192          | 98           | 72           | 30         | 14         | 22         | 72           | 4 248         |
| 45 — 49              | 347                          | 317          | 162          | 122          | 36         | 37         | 37         | 81           | 5 575         |
| 50 — 54              | 536                          | 468          | 253          | 216          | 102        | 59         | 74         | 131          | 8 330         |
| 55 — 64              | 1 247                        | 1 075        | 660          | 526          | 212        | 142        | 208        | 336          | 18 559        |
| 65 — 74              | 952                          | 850          | 503          | 453          | 154        | 126        | 192        | 337          | 14 905        |
| 75 — 84              | 424                          | 395          | 240          | 212          | 86         | 59         | 112        | 187          | 7 183         |
| 85 et plus           | 169                          | 136          | 92           | 87           | 28         | 34         | 62         | 73           | 2 706         |
| <b>Total . . . .</b> | <b>4 099</b>                 | <b>3 542</b> | <b>2 067</b> | <b>1 714</b> | <b>654</b> | <b>480</b> | <b>726</b> | <b>1 372</b> | <b>68 046</b> |

TABLEAU 27. Population féminine ( M. V. D. )  
suivant le nombre d'enfants nés vivants  
par groupe d'âge et état matrimonial ( Suite )

TUNISIE ENTIERE

URBAINE - DIVORCEE

| Groupe d'âge     | Nombre d'enfants nés vivants |              |              |            |            |            |            |            |            |
|------------------|------------------------------|--------------|--------------|------------|------------|------------|------------|------------|------------|
|                  | 0                            | 1            | 2            | 3          | 4          | 5          | 6          | 7          | 8          |
| 15 — 19          | 70                           | 100          | 16           | 4          | 1          | —          | —          | 1          | —          |
| 20 — 24          | 227                          | 348          | 110          | 46         | 14         | 5          | 1          | 1          | —          |
| 25 — 29          | 250                          | 370          | 155          | 104        | 52         | 30         | 19         | 6          | 4          |
| 30 — 34          | 188                          | 243          | 174          | 191        | 50         | 59         | 39         | 18         | 10         |
| 35 — 39          | 138                          | 189          | 221          | 98         | 84         | 49         | 51         | 34         | 24         |
| 40 — 44          | 135                          | 189          | 114          | 89         | 88         | 67         | 55         | 50         | 36         |
| 45 — 49          | 108                          | 116          | 76           | 85         | 116        | 78         | 65         | 63         | 32         |
| 50 — 54          | 77                           | 88           | 82           | 79         | 69         | 155        | 78         | 81         | 48         |
| 55 — 64          | 134                          | 102          | 110          | 102        | 101        | 241        | 116        | 159        | 96         |
| 65 — 74          | 70                           | 57           | 61           | 47         | 66         | 151        | 74         | 86         | 53         |
| 75 — 84          | 25                           | 20           | 16           | 21         | 23         | 61         | 23         | 35         | 26         |
| 85 et plus       | 9                            | 5            | 6            | 2          | 9          | 29         | 5          | 17         | 10         |
| <b>Total ...</b> | <b>1 431</b>                 | <b>1 827</b> | <b>1 141</b> | <b>868</b> | <b>673</b> | <b>925</b> | <b>526</b> | <b>551</b> | <b>339</b> |

| Groupe d'âge      | Nombre d'enfants nés vivants |            |            |            |           |           |           |            | Non déclaré  | Total |
|-------------------|------------------------------|------------|------------|------------|-----------|-----------|-----------|------------|--------------|-------|
|                   | 9                            | 10         | 11         | 12         | 13        | 14        | 15 et +   |            |              |       |
| 15 — 19           | —                            | —          | —          | —          | —         | —         | —         | —          | 10           | 202   |
| 20 — 24           | —                            | 1          | —          | —          | —         | —         | —         | —          | 50           | 803   |
| 25 — 29           | 2                            | 1          | 1          | —          | —         | —         | —         | —          | 40           | 1 034 |
| 30 — 34           | 3                            | 5          | 2          | 2          | —         | —         | —         | —          | 25           | 1 009 |
| 35 — 39           | 11                           | 7          | 5          | 3          | —         | —         | —         | 1          | 23           | 938   |
| 40 — 44           | 21                           | 9          | 11         | 4          | 3         | —         | —         | 1          | 34           | 906   |
| 45 — 49           | 31                           | 16         | 12         | 10         | 4         | 5         | —         | 5          | 22           | 844   |
| 50 — 54           | 50                           | 45         | 21         | 26         | 7         | 4         | —         | 4          | 19           | 933   |
| 55 — 64           | 67                           | 73         | 44         | 31         | 9         | 11        | —         | 11         | 26           | 1 433 |
| 65 — 74           | 50                           | 36         | 26         | 20         | 5         | 4         | —         | 7          | 27           | 840   |
| 75 — 84           | 16                           | 15         | 8          | 7          | 4         | —         | —         | 6          | 13           | 319   |
| 85 et plus        | 4                            | 6          | 6          | 4          | 2         | —         | —         | 3          | 2            | 119   |
| <b>Total ....</b> | <b>255</b>                   | <b>214</b> | <b>136</b> | <b>107</b> | <b>34</b> | <b>24</b> | <b>38</b> | <b>291</b> | <b>9 380</b> |       |

TABLEAU 27. Population féminine (M. V. D.)  
suivant le nombre d'enfants nés vivants  
par groupe d'âge et état matrimonial (Suite)

TUNISIE - ENTIERE

URBAINE - ENSEMBLE

| Groupe d'âge     | Nombre d'enfants nés vivants |               |               |               |               |               |               |               |               |
|------------------|------------------------------|---------------|---------------|---------------|---------------|---------------|---------------|---------------|---------------|
|                  | 0                            | 1             | 2             | 3             | 4             | 5             | 6             | 7             | 8             |
| 15 — 19          | 4 489                        | 3 873         | 1 577         | 394           | 85            | 38            | 25            | 22            | 13            |
| 20 — 24          | 7 667                        | 9 378         | 10 129        | 6 721         | 3 630         | 1 402         | 555           | 212           | 89            |
| 25 — 29          | 4 607                        | 5 696         | 7 490         | 9 698         | 8 930         | 7 090         | 4 606         | 2 391         | 1 175         |
| 30 — 34          | 3 208                        | 3 122         | 4 090         | 5 341         | 6 432         | 8 142         | 7 643         | 6 231         | 4 406         |
| 35 — 39          | 2 531                        | 2 218         | 2 714         | 3 068         | 3 785         | 4 708         | 6 234         | 5 911         | 5 634         |
| 40 — 44          | 2 154                        | 1 779         | 1 970         | 2 197         | 2 582         | 3 182         | 3 563         | 4 699         | 4 183         |
| 45 — 49          | 1 858                        | 1 434         | 1 563         | 1 834         | 2 173         | 2 415         | 3 076         | 3 850         | 3 192         |
| 50 — 54          | 1 808                        | 1 398         | 1 492         | 1 703         | 1 924         | 2 069         | 2 389         | 4 210         | 2 594         |
| 55 — 64          | 2 864                        | 2 025         | 2 208         | 2 337         | 2 727         | 2 942         | 3 236         | 7 092         | 3 560         |
| 65 — 74          | 1 489                        | 1 037         | 1 131         | 1 238         | 1 501         | 1 618         | 1 806         | 4 559         | 1 814         |
| 75 — 84          | 543                          | 415           | 457           | 527           | 562           | 730           | 744           | 2 022         | 746           |
| 85 et plus       | 163                          | 120           | 155           | 152           | 198           | 263           | 253           | 741           | 259           |
| <b>Total ...</b> | <b>33 381</b>                | <b>32 495</b> | <b>34 976</b> | <b>35 210</b> | <b>34 529</b> | <b>34 599</b> | <b>34 130</b> | <b>41 940</b> | <b>27 665</b> |

| Groupe d'âge     | Nombre d'enfants nés vivants |               |               |              |              |              |              |              | Total          |
|------------------|------------------------------|---------------|---------------|--------------|--------------|--------------|--------------|--------------|----------------|
|                  | 9                            | 10            | 11            | 12           | 13           | 14           | 15 et +      | Non déclaré  |                |
| 15 — 19          | 9                            | 5             | 2             | 1            | 2            | —            | 1            | 286          | 10 822         |
| 20 — 24          | 76                           | 34            | 14            | 15           | 2            | 3            | 6            | 649          | 40 582         |
| 25 — 29          | 508                          | 240           | 120           | 55           | 23           | 14           | 12           | 532          | 53 187         |
| 30 — 34          | 2 525                        | 1 467         | 599           | 345          | 116          | 64           | 44           | 502          | 54 277         |
| 35 — 39          | 4 467                        | 3 244         | 1 783         | 1 088        | 455          | 197          | 174          | 439          | 48 650         |
| 40 — 44          | 3 679                        | 3 355         | 2 092         | 1 512        | 690          | 417          | 436          | 434          | 38 924         |
| 45 — 49          | 2 914                        | 2 676         | 1 674         | 1 298        | 641          | 424          | 448          | 351          | 31 821         |
| 50 — 54          | 2 268                        | 2 159         | 1 381         | 1 190        | 584          | 346          | 470          | 351          | 28 336         |
| 55 — 64          | 2 996                        | 2 842         | 1 810         | 1 510        | 659          | 445          | 610          | 649          | 40 512         |
| 65 — 74          | 1 466                        | 1 326         | 790           | 723          | 269          | 213          | 325          | 489          | 21 794         |
| 75 — 84          | 519                          | 482           | 300           | 266          | 112          | 75           | 148          | 260          | 8 908          |
| 85 et plus       | 185                          | 167           | 104           | 100          | 33           | 37           | 69           | 81           | 3 080          |
| <b>Total....</b> | <b>21 612</b>                | <b>17 997</b> | <b>10 669</b> | <b>8 103</b> | <b>3 586</b> | <b>2 235</b> | <b>2 743</b> | <b>5 023</b> | <b>380 893</b> |

TABLEAU 28. Population féminine mariée, veuve ou divorcée  
suivant le nombre d'enfants encore vivants par gouvernorat

TUNISIE ENTIERE

MILIEU URBAIN

| Gouvernorat      | Nombre d'enfants encore vivants |               |               |               |               |               |               |               |               |
|------------------|---------------------------------|---------------|---------------|---------------|---------------|---------------|---------------|---------------|---------------|
|                  | 0                               | 1             | 2             | 3             | 4             | 5             | 6             | 7             | 8             |
| Tunis et Banl.   | 15 337                          | 18 998        | 20 290        | 19 479        | 21 292        | 15 914        | 10 941        | 7 477         | 4 401         |
| Bizerte .....    | 3 416                           | 3 903         | 4 256         | 4 237         | 4 453         | 3 884         | 2 893         | 1 923         | 1 165         |
| Béja .....       | 1 238                           | 1 472         | 1 729         | 1 788         | 1 860         | 1 535         | 1 171         | 762           | 449           |
| Jendouba ....    | 521                             | 724           | 789           | 711           | 748           | 685           | 531           | 390           | 263           |
| Le Kef .....     | 1 125                           | 1 460         | 1 487         | 1 556         | 1 627         | 1 353         | 966           | 620           | 345           |
| Kasserine ...    | 600                             | 759           | 898           | 898           | 983           | 758           | 485           | 302           | 161           |
| Gafsa .....      | 2 122                           | 2 907         | 3 563         | 3 492         | 3 950         | 2 902         | 1 786         | 1 070         | 539           |
| Medenine ...     | 774                             | 1 110         | 1 332         | 1 405         | 1 511         | 1 284         | 705           | 420           | 238           |
| Gabès .....      | 1 176                           | 1 650         | 1 899         | 1 992         | 2 211         | 1 803         | 1 194         | 700           | 365           |
| Sfax .....       | 2 072                           | 2 299         | 2 509         | 2 584         | 3 008         | 2 532         | 1 935         | 1 488         | 950           |
| Kairouan ....    | 1 479                           | 1 647         | 1 838         | 1 762         | 1 868         | 1 449         | 975           | 597           | 329           |
| Sousse .....     | 6 303                           | 7 426         | 8 735         | 9 754         | 11 225        | 9 089         | 6 518         | 4 054         | 2 260         |
| Nabeul .....     | 3 756                           | 4 531         | 4 977         | 5 152         | 5 864         | 4 809         | 3 746         | 2 535         | 1 540         |
| <b>Total ...</b> | <b>39 919</b>                   | <b>48 886</b> | <b>54 302</b> | <b>54 810</b> | <b>60 600</b> | <b>47 997</b> | <b>33 846</b> | <b>22 338</b> | <b>13 005</b> |

| Gouvernorat      | Nombre d'enfants encore vivants |              |            |            |            |           |           |              | Total          |
|------------------|---------------------------------|--------------|------------|------------|------------|-----------|-----------|--------------|----------------|
|                  | 9                               | 10           | 11         | 12         | 13         | 14        | 15 et +   | Non déclaré  |                |
| Tunis et Ban     | 2 244                           | 963          | 371        | 151        | 35         | 12        | 9         | 1 814        | 139 728        |
| Bizerte .....    | 586                             | 226          | 67         | 25         | 5          | 1         | 7         | 615          | 31 662         |
| Béja .....       | 195                             | 76           | 30         | 10         | 3          | 2         | 3         | 123          | 12 446         |
| Jendouba ...     | 124                             | 61           | 17         | 7          | 2          | —         | —         | 41           | 5 614          |
| Le Kef .....     | 165                             | 66           | 17         | 8          | 1          | 2         | —         | 79           | 10 877         |
| Kasserine ..     | 81                              | 31           | 4          | 4          | 2          | —         | 1         | 82           | 6 049          |
| Gafsa .....      | 270                             | 129          | 26         | 12         | 3          | —         | —         | 348          | 23 119         |
| Médenine ..      | 106                             | 40           | 15         | 6          | 1          | 1         | 2         | 76           | 9 026          |
| Gabès .....      | 185                             | 54           | 11         | 5          | —          | —         | 2         | 139          | 13 386         |
| Sfax .....       | 503                             | 236          | 108        | 32         | 11         | 2         | 1         | 173          | 20 443         |
| Kairouan ..      | 149                             | 60           | 23         | 6          | 5          | —         | 2         | 150          | 12 339         |
| Sousse .....     | 1 027                           | 383          | 137        | 43         | 18         | 8         | 4         | 1 025        | 68 009         |
| Nabeul ....      | 748                             | 342          | 95         | 39         | 17         | 3         | 1         | 461          | 38 616         |
| <b>Total....</b> | <b>6 383</b>                    | <b>2 667</b> | <b>921</b> | <b>348</b> | <b>103</b> | <b>31</b> | <b>32</b> | <b>5 126</b> | <b>391 314</b> |

TABLEAU 28. Population féminine mariée, veuve ou divorcée  
suivant le nombre d'enfants encore vivants par gouvernorat (Suite)

TUNISIE ENTIERE

MILIEU RURAL

| Gouvernorat      | Nombre d'enfants encore vivants |               |               |               |               |               |               |               |               |
|------------------|---------------------------------|---------------|---------------|---------------|---------------|---------------|---------------|---------------|---------------|
|                  | 0                               | 1             | 2             | 3             | 4             | 5             | 6             | 7             | 8             |
| Tunis et Banli.  | 1 788                           | 2 377         | 2 750         | 2 937         | 3 146         | 2 699         | 1 948         | 1 301         | 822           |
| Bizerte .....    | 3 376                           | 4 548         | 5 254         | 5 187         | 5 825         | 4 803         | 3 272         | 2 113         | 1 131         |
| Béja .....       | 4 987                           | 6 468         | 7 353         | 7 533         | 8 346         | 7 150         | 5 155         | 3 369         | 1 798         |
| Jendouba ....    | 4 152                           | 5 743         | 6 159         | 5 961         | 6 969         | 5 874         | 4 535         | 3 047         | 1 706         |
| Le Kef .....     | 5 378                           | 7 049         | 7 984         | 8 194         | 8 660         | 6 718         | 4 659         | 2 886         | 1 479         |
| Kasserine ...    | 3 668                           | 5 227         | 5 983         | 6 311         | 6 509         | 5 027         | 3 266         | 1 923         | 1 059         |
| Gafsa .....      | 3 718                           | 5 799         | 6 802         | 7 180         | 7 854         | 6 087         | 3 830         | 2 234         | 1 168         |
| Medenine ...     | 5 492                           | 7 998         | 9 327         | 9 087         | 8 663         | 6 226         | 3 373         | 1 720         | 719           |
| Gabès .....      | 3 504                           | 5 297         | 6 023         | 5 852         | 6 213         | 4 507         | 2 512         | 1 310         | 561           |
| Sfax .....       | 6 718                           | 8 319         | 10 157        | 10 553        | 11 871        | 9 334         | 6 608         | 4 196         | 2 258         |
| Kairouan ....    | 4 700                           | 6 576         | 7 708         | 7 900         | 8 445         | 6 422         | 3 880         | 2 249         | 1 092         |
| Sousse .....     | 4 287                           | 5 959         | 6 779         | 7 483         | 8 466         | 6 239         | 4 098         | 2 317         | 1 082         |
| Nabeul .....     | 3 324                           | 3 384         | 3 727         | 4 022         | 4 479         | 3 723         | 2 803         | 1 914         | 1 129         |
| <b>Total ...</b> | <b>55 092</b>                   | <b>74 744</b> | <b>86 006</b> | <b>88 200</b> | <b>95 446</b> | <b>74 809</b> | <b>49 939</b> | <b>30 579</b> | <b>16 004</b> |

| Gouvernorat       | Nombre d'enfants encore vivants |              |            |            |           |           |           |              | Total          |
|-------------------|---------------------------------|--------------|------------|------------|-----------|-----------|-----------|--------------|----------------|
|                   | 9                               | 10           | 11         | 12         | 13        | 14        | 15 et +   | N.D.         |                |
| Tunis et Banl.    | 410                             | 145          | 50         | 28         | 7         | 4         | 2         | 552          | 20 966         |
| Bizerte .....     | 536                             | 206          | 58         | 27         | 11        | 4         | 5         | 564          | 36 920         |
| Béja .....        | 823                             | 335          | 112        | 44         | 8         | 6         | 9         | 509          | 54 005         |
| Jendouba ....     | 816                             | 341          | 96         | 45         | 15        | 3         | 6         | 479          | 45 947         |
| Le Kef .....      | 625                             | 245          | 70         | 21         | 10        | 6         | 3         | 555          | 54 542         |
| Kasserine ....    | 418                             | 161          | 42         | 11         | 4         | 2         | 2         | 434          | 40 047         |
| Gafsa .....       | 538                             | 170          | 75         | 18         | 5         | 1         | 3         | 588          | 46 070         |
| Médenine ....     | 238                             | 89           | 17         | 9          | —         | 1         | 4         | 396          | 53 359         |
| Gabès .....       | 197                             | 59           | 17         | 3          | —         | —         | 1         | 255          | 36 311         |
| Sfax .....        | 1 072                           | 465          | 144        | 44         | 11        | 4         | 2         | 399          | 72 155         |
| Kairouan ....     | 440                             | 160          | 50         | 14         | 4         | 2         | 2         | 430          | 50 074         |
| Sousse .....      | 424                             | 161          | 41         | 9          | 6         | 1         | 2         | 551          | 47 905         |
| Nabeul .....      | 569                             | 247          | 92         | 48         | 10        | 4         | 2         | 397          | 29 874         |
| <b>Total.....</b> | <b>7 106</b>                    | <b>2 784</b> | <b>864</b> | <b>321</b> | <b>91</b> | <b>38</b> | <b>43</b> | <b>6 109</b> | <b>588 175</b> |

TABLEAU 28. Population féminine mariée, veuve ou divorcée  
suivant le nombre d'enfants encore vivants par gouvernorat (Suite)

TUNISIE ENTIERE

ENSEMBLE


| Gouvernorat      | Nombre d'enfants encore vivants |                |                |                |                |                |               |               |               |
|------------------|---------------------------------|----------------|----------------|----------------|----------------|----------------|---------------|---------------|---------------|
|                  | 0                               | 1              | 2              | 3              | 4              | 5              | 6             | 7             | 8             |
| Tunis et Banli.  | 17 125                          | 21 375         | 23 040         | 22 416         | 24 438         | 18 613         | 12 889        | 8 778         | 5 223         |
| Bizerte .....    | 6 792                           | 8 451          | 9 510          | 9 424          | 10 278         | 8 687          | 6 165         | 4 036         | 2 296         |
| Béja .....       | 6 225                           | 7 940          | 9 082          | 9 321          | 10 206         | 8 685          | 6 326         | 4 131         | 2 247         |
| Jendouba ....    | 4 673                           | 6 467          | 6 948          | 6 672          | 7 717          | 6 559          | 5 066         | 3 437         | 1 969         |
| Le Kef .....     | 6 503                           | 8 509          | 9 471          | 9 750          | 10 287         | 8 071          | 5 625         | 3 506         | 1 824         |
| Kasserine ...    | 4 268                           | 5 986          | 6 881          | 7 209          | 7 492          | 5 785          | 3 751         | 2 225         | 1 220         |
| Gafsa .....      | 5 840                           | 8 706          | 10 365         | 10 672         | 11 804         | 8 989          | 5 616         | 3 304         | 1 707         |
| Medénine ...     | 6 266                           | 9 108          | 10 659         | 10 492         | 10 174         | 7 510          | 4 078         | 2 140         | 957           |
| Gabès .....      | 4 680                           | 6 947          | 7 922          | 7 844          | 8 424          | 6 310          | 3 706         | 2 010         | 926           |
| Sfax .....       | 8 790                           | 10 618         | 12 666         | 13 137         | 14 879         | 11 866         | 8 543         | 5 684         | 3 208         |
| Kairouan ....    | 6 179                           | 8 223          | 9 546          | 9 662          | 10 313         | 7 871          | 4 855         | 2 846         | 1 421         |
| Sousse .....     | 10 590                          | 13 385         | 15 514         | 17 237         | 19 691         | 15 328         | 10 616        | 6 371         | 3 342         |
| Nabeul .....     | 7 080                           | 7 915          | 8 704          | 9 174          | 10 343         | 8 532          | 6 549         | 4 449         | 2 669         |
| <b>Total ...</b> | <b>95 011</b>                   | <b>123 630</b> | <b>140 308</b> | <b>143 010</b> | <b>156 046</b> | <b>122 806</b> | <b>83 785</b> | <b>52 917</b> | <b>29 009</b> |

| Gouvernorat        | Nombre d'enfants encore vivants |              |              |            |            |           |           |               |                |
|--------------------|---------------------------------|--------------|--------------|------------|------------|-----------|-----------|---------------|----------------|
|                    | 9                               | 10           | 11           | 12         | 13         | 14        | 15 et +   | N.D.          | Total          |
| Tunis et Banl.     | 2 654                           | 1 108        | 421          | 179        | 42         | 16        | 11        | 2 366         | 160 694        |
| Bizerte .....      | 1 122                           | 432          | 125          | 52         | 16         | 5         | 12        | 1 179         | 68 582         |
| Béja .....         | 1 018                           | 411          | 142          | 54         | 11         | 8         | 12        | 632           | 66 451         |
| Jendouba ....      | 940                             | 402          | 113          | 52         | 17         | 3         | 6         | 520           | 51 561         |
| Le Kef .....       | 790                             | 311          | 87           | 29         | 11         | 8         | 3         | 634           | 65 419         |
| Kasserine ....     | 499                             | 192          | 46           | 15         | 6          | 2         | 3         | 516           | 46 096         |
| Gafsa .....        | 808                             | 299          | 101          | 30         | 8          | 1         | 3         | 936           | 69 189         |
| Médenine ....      | 344                             | 129          | 32           | 15         | 1          | 2         | 6         | 472           | 62 385         |
| Gabès .....        | 382                             | 113          | 28           | 8          | —          | —         | 3         | 394           | 49 697         |
| Sfax .....         | 1 575                           | 701          | 252          | 76         | 22         | 6         | 3         | 572           | 92 598         |
| Kairouan ....      | 589                             | 220          | 73           | 20         | 9          | 2         | 4         | 580           | 62 413         |
| Sousse .....       | 1 451                           | 544          | 178          | 52         | 24         | 9         | 6         | 1 576         | 115 914        |
| Nabeul .....       | 1 317                           | 589          | 187          | 87         | 27         | 7         | 3         | 858           | 68 490         |
| <b>Total .....</b> | <b>13 489</b>                   | <b>5 451</b> | <b>1 785</b> | <b>669</b> | <b>194</b> | <b>69</b> | <b>75</b> | <b>11 235</b> | <b>979 489</b> |



# NOMBRE MOYEN D'ENFANTS NES VIVANTS ET ENCORE VIVANTS (en grise) PAR FEMME

Gi. J. 1



Milieu Urbain  
Milieu Rural

Moy Nat MU  
Moy Nat MR

Moy Nat  
Moy Nat MU

Ecart entre enfants nes vivants et encore vivants

Enfants encore vivants

Nb moyen d'enfants

Nb moyen d'enfants

TABLEAU 29 : Population Féminine mariée, veuve ou divorcée du gouvernorat suivant le nombre d'enfants encore vivants par groupe d'âge de la mère

Gouvernorat de Tunis et Banlieue

|                | —de<br>20 ans | 20-24         | 25 - 29       | 30 - 34       | 35 - 39       | 40 - 44       | 45 - 49       | 50 - 54       | 55 - 64       | 65 - 74      | 75 - 84      | 85te +       | Total          |
|----------------|---------------|---------------|---------------|---------------|---------------|---------------|---------------|---------------|---------------|--------------|--------------|--------------|----------------|
| 0              | 2 065         | 3 806         | 2 375         | 684           | 1 298         | 1 060         | 971           | 925           | 1 641         | 882          | 334          | 84           | 17 125         |
| 1              | 1 823         | 5 193         | 3 553         | 1 178         | 1 569         | 1 382         | 1 212         | 1 182         | 1 861         | 985          | 482          | 155          | 21 375         |
| 2              | 637           | 4 914         | 4 596         | 2 922         | 1 989         | 1 506         | 1 453         | 1 432         | 2 080         | 1 090        | 454          | 167          | 23 040         |
| 3              | 124           | 2 789         | 5 163         | 34773         | 2 217         | 1 779         | 1 627         | 1 510         | 2 117         | 1 052        | 420          | 145          | 22 416         |
| 4              | 29            | 1 100         | 4 083         | 4 028         | 2 636         | 2 084         | 1 893         | 1 938         | 3 256         | 2 100        | 965          | 326          | 24 438         |
| 5              | 7             | 324           | 2 422         | 3 689         | 3 012         | 2 252         | 1 784         | 1 546         | 2 143         | 978          | 359          | 97           | 18 613         |
| 6              | 4             | 100           | 1 078         | 2 805         | 2 661         | 1 801         | 1 392         | 1 010         | 1 260         | 545          | 181          | 52           | 12 889         |
| 7              | 2             | 36            | 411           | 1 564         | 2 097         | 1 549         | 1 055         | 737           | 836           | 356          | 103          | 32           | 8 778          |
| 8              | —             | 15            | 126           | 688           | 1 287         | 1 123         | 737           | 464           | 516           | 187          | 54           | 26           | 5 223          |
| 9              | 2             | 7             | 58            | 270           | 602           | 615           | 453           | 278           | 242           | 97           | 22           | 8            | 2 654          |
| 10             | —             | 2             | 13            | 92            | 273           | 259           | 190           | 110           | 130           | 23           | 14           | 2            | 1 108          |
| 11             | —             | —             | 2             | 23            | 91            | 104           | 91            | 49            | 48            | 10           | 3            | —            | 421            |
| 12             | —             | —             | 1             | 9             | 25            | 52            | 29            | 35            | 19            | 8            | 1            | —            | 179            |
| 13             | —             | —             | —             | —             | 5             | 14            | 7             | 4             | 7             | 5            | —            | —            | 42             |
| 14             | —             | —             | —             | —             | 1             | 4             | 3             | 2             | 3             | —            | —            | —            | 16             |
| 15 et +        | —             | —             | —             | —             | 4             | 1             | 1             | 1             | 1             | —            | —            | —            | 11             |
| Non<br>déclaré | 126           | 302           | 263           | 238           | 199           | 203           | 170           | 174           | 330           | 239          | 98           | 24           | 2 366          |
| <b>Total</b>   | <b>4 819</b>  | <b>18 590</b> | <b>24 145</b> | <b>23 264</b> | <b>19 966</b> | <b>15 788</b> | <b>13 068</b> | <b>11 397</b> | <b>16 490</b> | <b>8 557</b> | <b>3 491</b> | <b>1 119</b> | <b>160 694</b> |

TABLEAU 29 : Population Féminine mariée, veuve ou divorcée du gouvernorat suivant le nombre d'enfants encore vivants par groupe d'âge de la mère (Suite)

GOUVERNORAT DE BIZERTE

|                           | — de<br>20 ans | 20 - 24      | 25 - 29       | 30 - 34       | 35 - 39      | 40 - 44      | 45 - 49      | 50 - 54      | 55 - 64      | 65 - 74      | 75 - 84      | 85 et +    | Total         |
|---------------------------|----------------|--------------|---------------|---------------|--------------|--------------|--------------|--------------|--------------|--------------|--------------|------------|---------------|
| 0                         | 1 030          | 1 798        | 957           | 619           | 449          | 399          | 327          | 351          | 518          | 240          | 74           | 30         | 6 792         |
| 1                         | 850            | 2 408        | 1 630         | 790           | 523          | 420          | 375          | 382          | 601          | 315          | 119          | 38         | 8 451         |
| 2                         | 237            | 2 129        | 2 315         | 1 147         | 722          | 559          | 492          | 480          | 817          | 400          | 156          | 56         | 9 510         |
| 3                         | 32             | 837          | 2 419         | 1 653         | 1 047        | 729          | 651          | 601          | 854          | 402          | 145          | 54         | 9 424         |
| 4                         | 18             | 264          | 1 560         | 2 105         | 1 414        | 958          | 831          | 787          | 1 291        | 685          | 256          | 109        | 10 278        |
| 5                         | 2              | 79           | 861           | 1 789         | 1 580        | 1 135        | 914          | 690          | 1 055        | 416          | 132          | 34         | 8 687         |
| 6                         | 2              | 28           | 377           | 1 126         | 1 345        | 974          | 730          | 519          | 712          | 259          | 67           | 26         | 6 165         |
| 7                         | —              | 12           | 135           | 536           | 977          | 783          | 549          | 379          | 442          | 166          | 49           | 8          | 4 036         |
| 8                         | —              | 8            | 40            | 212           | 506          | 520          | 377          | 208          | 306          | 92           | 23           | 4          | 2 296         |
| 9                         | 1              | 4            | 9             | 79            | 249          | 253          | 190          | 126          | 163          | 31           | 11           | 6          | 1 122         |
| 10                        | —              | 1            | 2             | 29            | 74           | 96           | 95           | 52           | 69           | 9            | 5            | —          | 432           |
| 11                        | —              | —            | 1             | 6             | 23           | 26           | 22           | 20           | 22           | 3            | 2            | —          | 125           |
| 12                        | —              | —            | —             | 5             | 14           | 11           | 10           | 3            | 7            | 2            | —            | —          | 52            |
| 13                        | —              | —            | —             | —             | 2            | 3            | 5            | 1            | 4            | 1            | —            | —          | 16            |
| 14                        | —              | —            | —             | —             | —            | 1            | 3            | —            | 1            | —            | —            | —          | 5             |
| 15 et +<br>Non<br>déclaré | —              | 2            | —             | —             | —            | 1            | 3            | 2            | 1            | 3            | —            | —          | 12            |
|                           | 98             | 171          | 138           | 103           | 100          | 71           | 66           | 89           | 166          | 103          | 54           | 20         | 1 179         |
| <b>Total</b>              | <b>2 270</b>   | <b>7 741</b> | <b>10 444</b> | <b>10 199</b> | <b>9 025</b> | <b>6 939</b> | <b>5 640</b> | <b>4 690</b> | <b>7 029</b> | <b>3 127</b> | <b>1 093</b> | <b>385</b> | <b>68 582</b> |

TABLEAU 29 : Population Féminine mariée, veuve ou divorcée du gouvernorat suivant le nombre d'enfants encore vivants par groupe d'âge de la mère (Suite)

GOUVERNORAT DE BEJA

|                | — de<br>20 ans | 20 - 24      | 25 - 29      | 30 - 34      | 35 - 39      | 40 - 44      | 45 - 49      | 50 - 54      | 55 - 64      | 65 - 74      | 75 - 84      | 85 et +    | total         |
|----------------|----------------|--------------|--------------|--------------|--------------|--------------|--------------|--------------|--------------|--------------|--------------|------------|---------------|
| 0              | 1 087          | 1 528        | 799          | 531          | 461          | 349          | 298          | 301          | 516          | 236          | 88           | 31         | 6 225         |
| 1              | 862            | 2 554        | 1 437        | 638          | 443          | 347          | 337          | 330          | 592          | 256          | 108          | 36         | 7 940         |
| 2              | 233            | 2 002        | 2 164        | 1 154        | 678          | 506          | 488          | 487          | 790          | 382          | 148          | 50         | 9 082         |
| 3              | 38             | 804          | 2 373        | 1 668        | 1 012        | 701          | 659          | 551          | 913          | 394          | 162          | 46         | 9 321         |
| 4              | 7              | 222          | 1 475        | 2 165        | 1 392        | 924          | 856          | 757          | 1 301        | 729          | 280          | 98         | 10 206        |
| 5              | 5              | 72           | 742          | 1 769        | 1 720        | 1 113        | 961          | 718          | 1 052        | 372          | 126          | 35         | 8 685         |
| 6              | 3              | 18           | 311          | 1 085        | 1 442        | 1 049        | 767          | 537          | 729          | 282          | 85           | 18         | 6 326         |
| 7              | 4              | 6            | 87           | 566          | 1 007        | 795          | 585          | 406          | 481          | 139          | 38           | 17         | 4 131         |
| 8              | —              | 6            | 26           | 164          | 493          | 502          | 402          | 267          | 273          | 78           | 28           | 8          | 2 247         |
| 9              | —              | 1            | 10           | 63           | 210          | 234          | 176          | 114          | 148          | 50           | 12           | —          | 1 018         |
| 10             | —              | —            | 3            | 19           | 61           | 90           | 87           | 61           | 77           | 11           | 1            | 1          | 411           |
| 11             | —              | 1            | —            | 6            | 20           | 32           | 27           | 27           | 20           | 8            | 1            | —          | 142           |
| 12             | —              | —            | —            | 4            | 6            | 14           | 17           | 3            | 9            | 1            | —            | —          | 54            |
| 13             | —              | —            | —            | —            | —            | 1            | 5            | —            | 4            | 1            | —            | —          | 11            |
| 14             | —              | —            | —            | —            | —            | 2            | 2            | —            | 3            | —            | 1            | —          | 8             |
| 15 et +        | —              | 2            | 1            | 1            | 1            | 2            | 3            | 1            | 1            | 79           | 45           | —          | 12            |
| Non<br>déclaré | 29             | 43           | 67           | 58           | 51           | 44           | 47           | 50           | 114          | —            | —            | 5          | 632           |
| <b>Total .</b> | <b>2 268</b>   | <b>7 259</b> | <b>9 495</b> | <b>9 891</b> | <b>8 997</b> | <b>6 705</b> | <b>5 717</b> | <b>4 610</b> | <b>7 023</b> | <b>3 018</b> | <b>1 123</b> | <b>345</b> | <b>66 451</b> |

TABLEAU 29 : Population Féminine mariée, veuve ou divorcée du gouvernorat suivant le nombre d'enfants encore vivants par groupe d'âge de la mère (Suite)

GOUVERNORAT DE JENDOUBA

|                           | — de<br>20 ans | 20 - 24      | 25 - 29      | 30 - 34      | 35 - 39      | 40 - 44      | 45 - 49      | 50 - 54      | 55 - 64      | 65 - 74      | 75 - 84    | 85 et +    | Total         |
|---------------------------|----------------|--------------|--------------|--------------|--------------|--------------|--------------|--------------|--------------|--------------|------------|------------|---------------|
| 0                         | 962            | 1 216        | 510          | 326          | 266          | 217          | 227          | 244          | 452          | 185          | 54         | 14         | 4 673         |
| 1                         | 852            | 2 251        | 1 028        | 439          | 289          | 271          | 254          | 278          | 496          | 2057         | 72         | 32         | 6 467         |
| 2                         | 206            | 1 845        | 1 701        | 765          | 415          | 361          | 318          | 351          | 614          | 266          | 69         | 37         | 6 948         |
| 3                         | 31             | 630          | 1 809        | 1 194        | 690          | 497          | 446          | 395          | 620          | 268          | 58         | 34         | 6 672         |
| 4                         | 2              | 210          | 1 206        | 1 696        | 1 039        | 659          | 599          | 558          | 1 015        | 485          | 189        | 59         | 7 717         |
| 5                         | 5              | 62           | 651          | 1 406        | 1 344        | 859          | 646          | 496          | 746          | 257          | 69         | 18         | 6 559         |
| 6                         | —              | 26           | 249          | 923          | 1 208        | 881          | 598          | 394          | 553          | 166          | 58         | 10         | 5 066         |
| 7                         | 1              | 10           | 77           | 445          | 891          | 720          | 490          | 273          | 396          | 92           | 35         | 7          | 3 437         |
| 8                         | —              | 5            | 37           | 157          | 479          | 448          | 288          | 216          | 263          | 50           | 16         | 10         | 19 69         |
| 9                         | —              | 1            | 14           | 56           | 178          | 225          | 174          | 122          | 139          | 21           | 9          | 1          | 940           |
| 10                        | —              | 1            | 3            | 18           | 63           | 99           | 94           | 47           | 62           | 9            | 4          | 2          | 402           |
| 11                        | —              | 1            | 3            | 6            | 9            | 24           | 32           | 21           | 14           | 3            | —          | —          | 113           |
| 12                        | —              | —            | —            | 3            | 2            | 11           | 16           | 11           | 7            | 2            | —          | —          | 52            |
| 13                        | —              | —            | —            | 2            | —            | 4            | 6            | 4            | 1            | —            | —          | —          | 17            |
| 14                        | —              | —            | —            | —            | —            | 1            | 1            | —            | 1            | —            | —          | —          | 3             |
| 15 et +<br>Non<br>déclaré | —              | —            | —            | 1            | 1            | —            | —            | 1            | 3            | —            | —          | —          | 6             |
|                           | 32             | 46           | 47           | 36           | 45           | 22           | 32           | 48           | 102          | 68           | 32         | 10         | 520           |
| <b>Total</b>              | <b>2 091</b>   | <b>6 304</b> | <b>7 335</b> | <b>7 473</b> | <b>6 919</b> | <b>5 299</b> | <b>4 221</b> | <b>3 459</b> | <b>5 484</b> | <b>2 077</b> | <b>665</b> | <b>234</b> | <b>51 561</b> |

TABLEAU 29. — Population féminine mariée, veuve ou divorcée  
du gouvernorat suivant le nombre d'enfants encore vivants  
par groupe d'âge de la mère

GOUVERNORAT DU KEF

|                           | — de<br>20 ans | 20 - 24      | 25 - 29      | 30 - 34       | 35 - 39      | 40 - 44      | 45 - 49      | 50 - 54      | 55 - 64      | 65 - 74      | 75 - 84    | 85 et +    | Total         |
|---------------------------|----------------|--------------|--------------|---------------|--------------|--------------|--------------|--------------|--------------|--------------|------------|------------|---------------|
| 0                         | 1 401          | 1 445        | 827          | 541           | 461          | 396          | 395          | 341          | 456          | 183          | 39         | 18         | 6 503         |
| 1                         | 1 271          | 2 439        | 1 431        | 716           | 496          | 393          | 421          | 408          | 576          | 253          | 76         | 29         | 8 509         |
| 2                         | 351            | 2 095        | 2 170        | 1 283         | 763          | 548          | 568          | 527          | 732          | 269          | 115        | 50         | 9 471         |
| 3                         | 47             | 937          | 2 450        | 1 854         | 1 098        | 765          | 710          | 623          | 769          | 337          | 116        | 44         | 9 750         |
| 4                         | 10             | 295          | 1 710        | 2 248         | 1 551        | 1 041        | 879          | 776          | 1 070        | 462          | 178        | 67         | 10 287        |
| 5                         | 6              | 81           | 846          | 1 757         | 1 569        | 1 109        | 848          | 658          | 760          | 318          | 97         | 22         | 8 071         |
| 6                         | —              | 23           | 316          | 1 104         | 1 372        | 923          | 697          | 481          | 507          | 154          | 35         | 13         | 5 625         |
| 7                         | —              | 14           | 132          | 556           | 920          | 651          | 494          | 297          | 318          | 82           | 30         | 12         | 3 506         |
| 8                         | 2              | 2            | 34           | 215           | 411          | 441          | 298          | 170          | 184          | 52           | 14         | 1          | 1 824         |
| 9                         | —              | 4            | 6            | 52            | 168          | 203          | 145          | 102          | 75           | 27           | 5          | 3          | 790           |
| 10                        | —              | —            | 2            | 14            | 54           | 84           | 73           | 38           | 38           | 6            | 1          | 1          | 311           |
| 11                        | —              | —            | 1            | 2             | 17           | 30           | 15           | 8            | 9            | 3            | 2          | —          | 87            |
| 12                        | —              | —            | —            | 1             | 7            | 7            | 4            | 4            | 4            | 1            | 1          | —          | 29            |
| 13                        | —              | —            | —            | —             | 2            | 4            | 1            | 1            | 2            | —            | 1          | —          | 11            |
| 14                        | —              | —            | —            | —             | 1            | 2            | 1            | —            | 2            | 2            | —          | —          | 8             |
| 15 et +<br>Non<br>déclaré | 46             | 69           | 66           | 62            | 64           | 49           | 42           | 55           | 93           | 56           | 28         | 4          | 634           |
| <b>Total</b>              | <b>3 134</b>   | <b>7 405</b> | <b>9 991</b> | <b>10 405</b> | <b>8 954</b> | <b>6 646</b> | <b>5 592</b> | <b>4 490</b> | <b>5 595</b> | <b>2 205</b> | <b>738</b> | <b>264</b> | <b>65 419</b> |



TABLEAU 29 : Population féminine mariée, veuve ou divorcée du gouvernorat suivant le nombre d'enfants encore vivants par groupe d'âge de la mère (Suite)

GOUVERNORAT DE KASSERINE

|                           | — de<br>20 ans | 20 - 24      | 25 - 29      | 30 - 34      | 35 - 39      | 40 - 44      | 45 - 49      | 50 - 54      | 55 - 64      | 65 - 74      | 75 - 84    | 85 et +    | Total         |
|---------------------------|----------------|--------------|--------------|--------------|--------------|--------------|--------------|--------------|--------------|--------------|------------|------------|---------------|
| 0                         | 1 051          | 1 040        | 567          | 367          | 297          | 217          | 173          | 229          | 224          | 73           | 22         | 8          | 4 268         |
| 1                         | 996            | 1 868        | 1 201        | 478          | 308          | 214          | 228          | 246          | 298          | 117          | 20         | 12         | 5 986         |
| 2                         | 245            | 1 529        | 1 848        | 990          | 521          | 353          | 338          | 392          | 414          | 157          | 65         | 29         | 6 881         |
| 3                         | 35             | 720          | 2 003        | 1 455        | 863          | 520          | 428          | 504          | 444          | 150          | 59         | 28         | 7 209         |
| 4                         | 6              | 185          | 1 149        | 1 595        | 1 119        | 677          | 627          | 685          | 870          | 380          | 147        | 52         | 7 492         |
| 5                         | 5              | 44           | 505          | 1 194        | 1 158        | 713          | 687          | 590          | 593          | 214          | 64         | 18         | 5 785         |
| 6                         | 1              | 9            | 167          | 648          | 867          | 613          | 456          | 402          | 395          | 141          | 44         | 8          | 3 751         |
| 7                         | 2              | 2            | 53           | 269          | 511          | 391          | 337          | 283          | 264          | 81           | 19         | 13         | 2 225         |
| 8                         | 1              | 2            | 8            | 101          | 235          | 265          | 193          | 177          | 171          | 48           | 17         | 2          | 1 220         |
| 9                         | —              | 1            | 3            | 25           | 75           | 104          | 98           | 80           | 76           | 27           | 8          | 2          | 499           |
| 10                        | —              | —            | 1            | 4            | 31           | 41           | 37           | 34           | 30           | 11           | 2          | 1          | 192           |
| 11                        | —              | —            | 1            | 2            | 11           | 7            | 5            | 10           | 7            | 1            | 2          | —          | 46            |
| 12                        | —              | —            | —            | —            | 4            | —            | 1            | 7            | 2            | 1            | —          | —          | 15            |
| 13                        | —              | —            | —            | —            | —            | 1            | 1            | 2            | 1            | 1            | —          | —          | 6             |
| 14                        | —              | —            | —            | —            | —            | 1            | —            | —            | 1            | —            | —          | —          | 2             |
| 15 et +<br>Non<br>déclaré | —              | 1            | —            | 1            | —            | —            | —            | —            | —            | —            | 1          | —          | 3             |
|                           | 34             | 78           | 63           | 71           | 51           | 35           | 29           | 35           | 64           | 44           | 5          | 7          | 516           |
| <b>Total</b>              | <b>2 376</b>   | <b>5 479</b> | <b>7 569</b> | <b>7 200</b> | <b>6 051</b> | <b>4 152</b> | <b>3 638</b> | <b>3 676</b> | <b>3 854</b> | <b>1 446</b> | <b>475</b> | <b>180</b> | <b>46 096</b> |

**TABEAU 29 : Population féminine mariée, veuve, ou divorcée du gouvernorat suivant le nombre d'enfants encore vivants par groupe d'âge de la mère (Suite)**

**GOUVERNORAT DE GAFSA**

|                           | — de<br>20 ans | 20 - 24      | 25 - 29       | 30 - 34       | 35 - 39      | 40 - 44      | 45 - 49      | 50 - 54      | 55 - 64      | 65 - 74      | 75 - 84    | 85 et +    | Total         |
|---------------------------|----------------|--------------|---------------|---------------|--------------|--------------|--------------|--------------|--------------|--------------|------------|------------|---------------|
| 0                         | 1 484          | 1 406        | 760           | 479           | 368          | 267          | 258          | 297          | 333          | 137          | 36         | 15         | 5 840         |
| 1                         | 1 520          | 2 594        | 1 501         | 700           | 447          | 345          | 359          | 392          | 501          | 223          | 89         | 35         | 8 706         |
| 2                         | 403            | 2 442        | 2 400         | 1 243         | 761          | 616          | 578          | 606          | 810          | 329          | 136        | 41         | 10 365        |
| 3                         | 80             | 1 154        | 2 886         | 1 894         | 1 148        | 743          | 721          | 713          | 825          | 351          | 116        | 41         | 10 672        |
| 4                         | 13             | 375          | 1 912         | 2 371         | 1 592        | 1 017        | 983          | 1 012        | 1 392        | 735          | 306        | 96         | 11 804        |
| 5                         | 12             | 73           | 908           | 1 840         | 1 690        | 1 174        | 949          | 881          | 957          | 345          | 123        | 37         | 8 989         |
| 6                         | 9              | 22           | 336           | 1 035         | 1 268        | 873          | 665          | 572          | 560          | 193          | 66         | 17         | 5 616         |
| 7                         | 1              | 15           | 108           | 473           | 756          | 621          | 451          | 397          | 332          | 110          | 32         | 8          | 3 304         |
| 8                         | 2              | 7            | 32            | 159           | 353          | 315          | 308          | 253          | 201          | 52           | 19         | 6          | 1 707         |
| 9                         | —              | 2            | 13            | 79            | 159          | 169          | 125          | 122          | 103          | 27           | 8          | 1          | 808           |
| 10                        | 1              | 1            | 2             | 25            | 48           | 74           | 65           | 52           | 25           | 6            | 3          | 1          | 299           |
| 11                        | —              | —            | —             | 3             | 18           | 23           | 21           | 24           | 10           | 1            | 1          | —          | 101           |
| 12                        | —              | —            | —             | 1             | 3            | 7            | 7            | 4            | 5            | —            | 2          | —          | 30            |
| 13                        | —              | —            | —             | —             | 2            | 3            | —            | 2            | 1            | —            | —          | —          | 8             |
| 14                        | —              | —            | —             | —             | —            | —            | 1            | —            | —            | —            | —          | —          | 1             |
| 15 et +<br>Non<br>déclaré | 102            | 124          | 90            | 87            | 79           | 55           | 60           | 79           | 137          | 79           | 29         | 15         | 936           |
| <b>Total</b>              | <b>3 627</b>   | <b>8 215</b> | <b>10 949</b> | <b>10 389</b> | <b>8 692</b> | <b>6 304</b> | <b>5 547</b> | <b>5 406</b> | <b>6 192</b> | <b>2 588</b> | <b>966</b> | <b>314</b> | <b>69 189</b> |

TABLEAU 29 : Population Féminine mariée, veuve ou divorcée du gouvernorat suivant le nombre d'enfants encore vivants par groupe d'âge de la mère (Suite)

GOUVERNORAT DE GABES

|         | — de<br>20 ans | 20 - 24 | 25 - 29 | 30 - 34 | 35 - 39 | 40 - 44 | 45 - 49 | 50 - 54 | 55 - 64 | 65 - 74 | 75 - 84 | 85 et + | Total  |
|---------|----------------|---------|---------|---------|---------|---------|---------|---------|---------|---------|---------|---------|--------|
| 0       | 1 043          | 1 196   | 537     | 366     | 291     | 228     | 235     | 226     | 327     | 148     | 62      | 21      | 4 680  |
| 1       | 927            | 1 951   | 1 128   | 684     | 383     | 316     | 325     | 336     | 512     | 247     | 101     | 37      | 6 947  |
| 2       | 189            | 1 558   | 1 645   | 1 091   | 638     | 473     | 480     | 517     | 730     | 405     | 154     | 42      | 7 922  |
| 3       | 23             | 597     | 1 671   | 1 365   | 930     | 630     | 605     | 619     | 818     | 391     | 145     | 50      | 7 844  |
| 4       | 7              | 146     | 975     | 1 594   | 1 101   | 790     | 787     | 739     | 1 127   | 705     | 351     | 102     | 8 424  |
| 5       | 5              | 33      | 424     | 1 034   | 1 165   | 825     | 777     | 677     | 819     | 356     | 156     | 39      | 6 310  |
| 6       | 4              | 16      | 143     | 502     | 793     | 608     | 523     | 378     | 457     | 198     | 78      | 6       | 3 706  |
| 7       | —              | 4       | 32      | 216     | 444     | 364     | 294     | 241     | 248     | 111     | 48      | 8       | 2 010  |
| 8       | —              | 1       | 15      | 71      | 201     | 216     | 156     | 101     | 115     | 33      | 15      | 2       | 926    |
| 9       | —              | 1       | 5       | 20      | 77      | 81      | 64      | 62      | 47      | 18      | 6       | 1       | 382    |
| 10      | —              | —       | —       | 8       | 19      | 36      | 19      | 9       | 14      | 4       | 1       | 2       | 113    |
| 11      | —              | —       | —       | 2       | 5       | 6       | 5       | 1       | 5       | 1       | —       | —       | 28     |
| 12      | —              | —       | —       | 1       | 1       | 3       | 1       | 1       | 1       | —       | —       | —       | 8      |
| 13      | —              | —       | —       | —       | —       | —       | —       | —       | —       | —       | —       | —       | —      |
| 14      | —              | —       | —       | —       | —       | —       | —       | —       | —       | —       | —       | —       | —      |
| 15 et + | —              | —       | 1       | —       | —       | —       | —       | —       | —       | —       | —       | —       | —      |
| N.D.    | 32             | 54      | 41      | 43      | 35      | 22      | 27      | 18      | 37      | 51      | 21      | 13      | 394    |
| Total   | 2 230          | 5 557   | 6 617   | 6 997   | 6 083   | 4 598   | 4 298   | 3 926   | 5 261   | 2 669   | 1 138   | 323     | 49 697 |

TABLEAU 29. — Population féminine mariée, veuve ou divorcée  
du gouvernorat suivant le nombre d'enfants encore vivants  
par groupe d'âge de la mère ( Suite )

GOUVERNORAT DE SFAX

|              | — de<br>20 ans | 20 - 24      | 25 - 29       | 30 - 34       | 35 - 39       | 40 - 44      | 45 - 49      | 50 - 54      | 55 - 64       | 65 - 74      | 75 - 84      | 85 et +    | Total         |
|--------------|----------------|--------------|---------------|---------------|---------------|--------------|--------------|--------------|---------------|--------------|--------------|------------|---------------|
| 0            | 1 434          | 1 984        | 1 101         | 813           | 608           | 506          | 526          | 440          | 860           | 349          | 134          | 35         | 8 790         |
| 1            | 1 229          | 2 910        | 1 767         | 992           | 697           | 513          | 536          | 435          | 932           | 375          | 185          | 47         | 10 618        |
| 2            | 333            | 2 812        | 2 836         | 1 621         | 963           | 697          | 767          | 642          | 1 148         | 536          | 229          | 82         | 12 666        |
| 3            | 57             | 1 309        | 3 241         | 2 406         | 1 315         | 933          | 941          | 753          | 1 291         | 573          | 250          | 68         | 13 137        |
| 4            | 20             | 464          | 2 117         | 2 770         | 1 989         | 1 256        | 1 219        | 1 050        | 2 124         | 1 179        | 515          | 176        | 14 879        |
| 5            | 7              | 103          | 1 065         | 2 324         | 2 142         | 1 393        | 1 293        | 943          | 1 647         | 660          | 231          | 58         | 11 866        |
| 6            | 4              | 23           | 416           | 1 422         | 1 819         | 1 264        | 1 057        | 665          | 1 183         | 465          | 169          | 56         | 8 543         |
| 7            | 2              | 7            | 148           | 797           | 1 207         | 1 022        | 809          | 514          | 778           | 275          | 95           | 30         | 5 684         |
| 8            | 4              | 6            | 43            | 286           | 628           | 633          | 517          | 313          | 549           | 159          | 58           | 12         | 3 208         |
| 9            | —              | 1            | 22            | 110           | 291           | 344          | 258          | 205          | 235           | 70           | 29           | 10         | 1 575         |
| 10           | —              | 2            | 4             | 22            | 116           | 138          | 143          | 87           | 142           | 36           | 7            | 4          | 701           |
| 11           | —              | 2            | 1             | 5             | 46            | 56           | 55           | 24           | 47            | 13           | 3            | —          | 252           |
| 12           | —              | —            | —             | 1             | 7             | 22           | 20           | 5            | 20            | —            | 1            | —          | 76            |
| 13           | —              | —            | —             | 1             | 5             | 4            | 4            | 2            | 6             | —            | —            | —          | 22            |
| 14           | —              | —            | —             | —             | —             | 2            | —            | 1            | 1             | 2            | —            | —          | 6             |
| 15 et +      | 2              | —            | —             | —             | —             | 1            | —            | —            | —             | —            | —            | —          | 3             |
| N.D.         | 57             | 77           | 58            | 54            | 43            | 41           | 32           | 34           | 69            | 63           | 35           | 9          | 572           |
| <b>Total</b> | <b>3 149</b>   | <b>9 700</b> | <b>12 819</b> | <b>13 624</b> | <b>11 876</b> | <b>8 825</b> | <b>8 177</b> | <b>6 113</b> | <b>11 032</b> | <b>4 755</b> | <b>1 941</b> | <b>587</b> | <b>92 598</b> |

TABLEAU 29 : Population féminine mariée, veuve ou divorcée du gouvernorat suivant le nombre d'enfants encore vivants par groupe d'âge de la mère (suite)

GOUVERNORAT DE KAIROUAN

|         | — de<br>20 ans | 20 - 24 | 25 - 29 | 30 - 34 | 35 - 39 | 40 - 44 | 45 - 49 | 50 - 54 | 55 - 64 | 65 - 74 | 75 - 84 | 85 et + | Total  |
|---------|----------------|---------|---------|---------|---------|---------|---------|---------|---------|---------|---------|---------|--------|
| 0       | 1 287          | 1 402   | 779     | 453     | 455     | 358     | 357     | 365     | 427     | 206     | 69      | 21      | 6 179  |
| 1       | 1 031          | 2 383   | 1 400   | 692     | 460     | 447     | 392     | 400     | 585     | 290     | 109     | 34      | 8 223  |
| 2       | 231            | 2 047   | 2 195   | 1 103   | 778     | 665     | 601     | 562     | 737     | 403     | 159     | 65      | 9 546  |
| 3       | 35             | 820     | 2 315   | 1 738   | 1 095   | 776     | 747     | 690     | 802     | 423     | 162     | 59      | 9 662  |
| 4       | 7              | 235     | 1 365   | 1 979   | 1 441   | 1 097   | 971     | 851     | 1 170   | 768     | 319     | 110     | 10 313 |
| 5       | 2              | 55      | 580     | 1 420   | 1 548   | 1 159   | 967     | 703     | 848     | 416     | 120     | 53      | 7 871  |
| 6       | —              | 11      | 183     | 741     | 1 076   | 894     | 618     | 471     | 495     | 245     | 90      | 31      | 4 855  |
| 7       | 2              | 7       | 50      | 301     | 662     | 599     | 450     | 274     | 304     | 143     | 42      | 12      | 2 846  |
| 8       | 1              | 2       | 21      | 111     | 271     | 301     | 256     | 171     | 191     | 71      | 20      | 5       | 1 421  |
| 9       | —              | 2       | 12      | 29      | 95      | 146     | 107     | 74      | 76      | 33      | 9       | 6       | 589    |
| 10      | —              | —       | 3       | 9       | 36      | 62      | 50      | 25      | 20      | 12      | 3       | —       | 220    |
| 11      | —              | —       | —       | 2       | 13      | 16      | 18      | 12      | 6       | 3       | 1       | 2       | 73     |
| 12      | —              | —       | —       | —       | 3       | 6       | 4       | 4       | 3       | —       | —       | —       | 20     |
| 13      | —              | —       | —       | 2       | —       | 4       | 2       | —       | —       | 1       | —       | —       | 9      |
| 14      | —              | —       | —       | —       | —       | —       | 1       | —       | —       | —       | —       | —       | 2      |
| 15 et + | —              | —       | —       | —       | 1       | 1       | —       | —       | —       | 1       | 1       | —       | 4      |
| N.D.    | 56             | 59      | 42      | 64      | 55      | 37      | 44      | 51      | 71      | 58      | 28      | 15      | 580    |
| Total   | 2 652          | 7 023   | 8 946   | 8 644   | 7 989   | 6 568   | 5 585   | 4 653   | 5 735   | 3 073   | 1 132   | 413     | 62 413 |

TABLEAU 29. — Population féminine mariée, veuve ou divorcée  
du gouvernorat suivant le nombre d'enfants encore vivants  
par groupe d'âge de la mère ( Suite )

GOUVERNORAT DE SOUSSE

|                 | — de<br>20 ans | 20 - 24       | 25 - 29       | 30 - 34       | 35 - 39       | 40 - 44       | 45 - 49       | 50 - 54      | 55 - 64       | 65 - 74      | 75 - 84      | 85 et +    | Total          |
|-----------------|----------------|---------------|---------------|---------------|---------------|---------------|---------------|--------------|---------------|--------------|--------------|------------|----------------|
| 0               | 1 162          | 2 445         | 1 363         | 966           | 816           | 757           | 597           | 665          | 952           | 585          | 213          | 69         | 10 590         |
| 1               | 930            | 3 579         | 2 208         | 1 189         | 983           | 795           | 692           | 795          | 1 077         | 730          | 303          | 104        | 13 385         |
| 2               | 214            | 2 813         | 3 196         | 1 965         | 1 287         | 1 075         | 995           | 1 031        | 1 464         | 985          | 377          | 112        | 15 514         |
| 3               | 34             | 1 460         | 3 687         | 2 769         | 1 967         | 1 529         | 1 282         | 1 281        | 1 643         | 1 052        | 388          | 145        | 17 237         |
| 4               | 8              | 522           | 2 510         | 3 442         | 2 674         | 1 925         | 1 651         | 1 638        | 2 524         | 1 796        | 747          | 254        | 19 691         |
| 5               | 5              | 151           | 1 236         | 2 679         | 2 892         | 2 168         | 1 664         | 1 356        | 1 724         | 967          | 371          | 115        | 15 328         |
| 6               | 1              | 47            | 468           | 1 799         | 2 355         | 1 851         | 1 275         | 919          | 1 073         | 557          | 205          | 66         | 10 616         |
| 7               | 2              | 10            | 164           | 824           | 1 483         | 1 229         | 895           | 661          | 671           | 288          | 116          | 28         | 6 371          |
| 8               | 2              | 5             | 37            | 289           | 735           | 757           | 564           | 352          | 380           | 176          | 33           | 12         | 3 342          |
| 9               | 1              | —             | 14            | 98            | 296           | 341           | 270           | 182          | 159           | 61           | 21           | 8          | 1 451          |
| 10              | —              | 2             | 7             | 28            | 91            | 163           | 90            | 74           | 70            | 17           | 2            | —          | 544            |
| 11              | —              | —             | 1             | 8             | 32            | 48            | 36            | 25           | 24            | 2            | 2            | —          | 178            |
| 12              | —              | —             | —             | 2             | 7             | 14            | 15            | 7            | 4             | 3            | —            | —          | 52             |
| 13              | —              | 1             | —             | 3             | 3             | 6             | 3             | 3            | 3             | 1            | 1            | —          | 24             |
| 14              | —              | —             | —             | —             | —             | 4             | 2             | 2            | 1             | —            | —            | —          | 9              |
| 15 et +         | —              | —             | —             | 1             | —             | 2             | —             | 1            | 1             | —            | —            | 1          | 6              |
| N.D.            | 45             | 152           | 129           | 162           | 143           | 162           | 115           | 130          | 232           | 176          | 92           | 38         | 1 576          |
| <b>Total...</b> | <b>2 404</b>   | <b>11 187</b> | <b>15 020</b> | <b>16 224</b> | <b>15 764</b> | <b>12 826</b> | <b>10 146</b> | <b>9 122</b> | <b>12 002</b> | <b>7 396</b> | <b>2 871</b> | <b>952</b> | <b>115 914</b> |



TABLEAU 29. — Population féminine mariée, veuve ou divorcée  
du gouvernorat suivant le nombre d'enfants encore vivants  
par groupe d'âge de la mère ( Suite )

GOUVERNORAT DE NABEUL

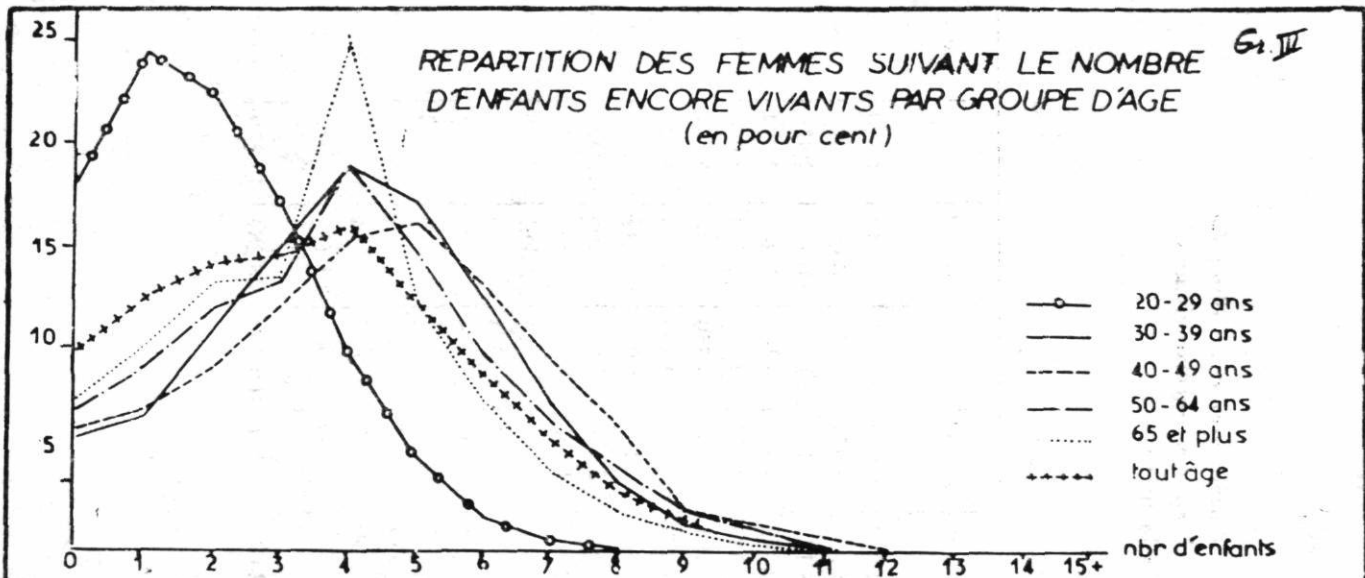
|         | — de<br>20 ans | 20 - 24 | 25 - 29 | 30 - 34 | 35 - 39 | 40 - 44 | 45 - 49 | 50 - 54 | 55 - 64 | 65 - 74 | 75 - 84 | 85 et + | Total  |
|---------|----------------|---------|---------|---------|---------|---------|---------|---------|---------|---------|---------|---------|--------|
| 0       | 1 186          | 1 997   | 967     | 533     | 438     | 403     | 336     | 336     | 439     | 290     | 106     | 49      | 7 080  |
| 1       | 794            | 2 479   | 1 382   | 665     | 449     | 441     | 367     | 316     | 489     | 326     | 144     | 63      | 7 915  |
| 2       | 194            | 2 097   | 1 959   | 1 069   | 672     | 455     | 464     | 518     | 656     | 378     | 168     | 74      | 8 704  |
| 3       | 31             | 980     | 2 196   | 1 463   | 992     | 697     | 675     | 558     | 779     | 489     | 225     | 89      | 9 174  |
| 4       | 11             | 328     | 1 560   | 1 757   | 1 349   | 953     | 821     | 756     | 1 298   | 920     | 419     | 171     | 10 343 |
| 5       | 6              | 96      | 821     | 1 637   | 1 587   | 1 012   | 900     | 713     | 969     | 527     | 192     | 72      | 8 532  |
| 6       | 2              | 31      | 321     | 1 065   | 1 478   | 1 062   | 756     | 509     | 739     | 388     | 149     | 49      | 6 549  |
| 7       | 4              | 13      | 114     | 524     | 996     | 817     | 610     | 456     | 570     | 241     | 67      | 37      | 4 449  |
| 8       | 1              | 6       | 43      | 216     | 569     | 567     | 408     | 306     | 339     | 154     | 44      | 16      | 2 669  |
| 9       | —              | 5       | 9       | 74      | 228     | 319     | 235     | 158     | 180     | 68      | 27      | 14      | 1 317  |
| 10      | —              | 3       | 3       | 29      | 81      | 131     | 126     | 100     | 79      | 27      | 8       | 2       | 589    |
| 11      | —              | 1       | —       | 9       | 19      | 42      | 43      | 26      | 35      | 8       | 3       | 1       | 187    |
| 12      | —              | —       | —       | 2       | 12      | 23      | 25      | 8       | 12      | 5       | —       | —       | 87     |
| 13      | —              | —       | —       | —       | 3       | 5       | 9       | 6       | 4       | —       | —       | —       | 27     |
| 14      | —              | —       | —       | —       | —       | 1       | —       | 2       | 2       | —       | —       | —       | 7      |
| 15 et + | —              | 1       | 1       | —       | —       | —       | —       | 1       | —       | —       | —       | —       | 3      |
| N.D.    | 44             | 100     | 95      | 79      | 66      | 69      | 61      | 54      | 129     | 89      | 52      | 20      | 858    |
| Total   | 2 273          | 8 137   | 9 471   | 9 122   | 8 939   | 6 997   | 5 836   | 4 823   | 6 719   | 3 910   | 1 604   | 659     | 68 490 |

TABLEAU 29. — Population féminine mariée, veuve ou divorcée  
de la République suivant le nombre d'enfants encore vivants  
par groupe d'âge de la mère

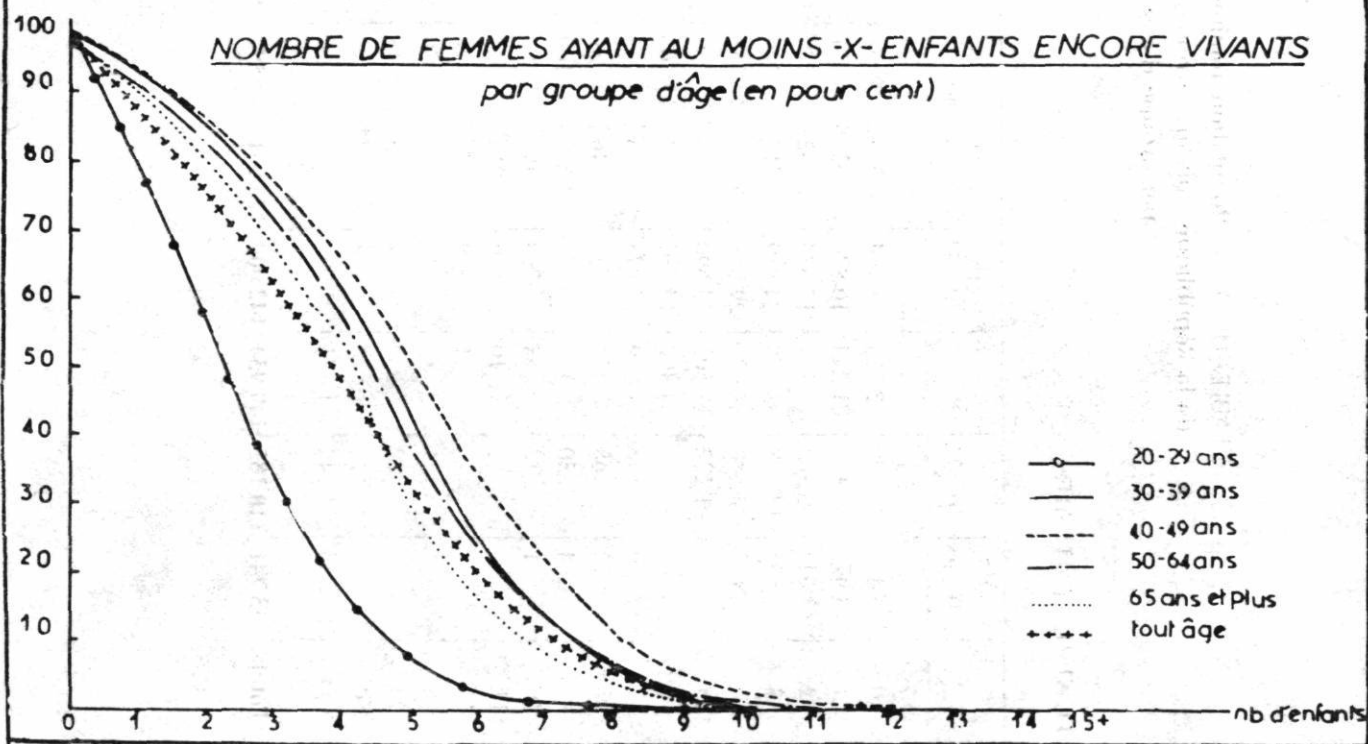
TUNISIE ENTIERE

|               | — de<br>20 ans | 20 - 24        | 25 - 29        | 30 - 34        | 35 - 39        | 40 - 44       | 45 - 49       | 50 - 54       | 55 - 64        | 65 - 74       | 75 - 84       | 85 et +      | Total          |
|---------------|----------------|----------------|----------------|----------------|----------------|---------------|---------------|---------------|----------------|---------------|---------------|--------------|----------------|
| 0             | 16 471         | 23 100         | 12 328         | 8 164          | 6 579          | 5 458         | 4 952         | 4 944         | 7 593          | 3 713         | 1 300         | 409          | 95 011         |
| 1             | 13 978         | 35 177         | 21 244         | 10 820         | 7 627          | 6 331         | 5 858         | 5 937         | 9 327          | 4 693         | 1 971         | 667          | 123 630        |
| 2             | 3 647          | 30 363         | 31 148         | 17 573         | 11 152         | 8 554         | 8 142         | 8 166         | 12 152         | 6 127         | 2 426         | 858          | 140 308        |
| 3             | 595            | 13 798         | 34 178         | 24 819         | 15 717         | 11 249        | 10 243        | 9 483         | 13 148         | 6 441         | 2 474         | 865          | 143 010        |
| 4             | 152            | 4 548          | 22 621         | 29 658         | 20 783         | 14 451        | 12 949        | 12 412        | 20 014         | 11 744        | 4 990         | 1 724        | 156 046        |
| 5             | 71             | 1 222          | 11 502         | 23 690         | 22 816         | 15 939        | 13 191        | 10 652        | 14 559         | 6 310         | 2 218         | 636          | 122 806        |
| 6             | 32             | 365            | 4 492          | 14 773         | 18 474         | 13 464        | 9 978         | 7 313         | 9 334          | 3 858         | 1 321         | 381          | 83 785         |
| 7             | 20             | 145            | 1 559          | 7 278          | 12 326         | 9 942         | 7 359         | 5 166         | 5 971          | 2 215         | 709           | 227          | 52 917         |
| 8             | 13             | 68             | 473            | 2 737          | 6 346          | 6 289         | 4 633         | 3 120         | 3 653          | 1 206         | 357           | 114          | 29 009         |
| 9             | 4              | 30             | 177            | 976            | 2 673          | 3 100         | 2 343         | 1 683         | 1 716          | 548           | 179           | 60           | 13 489         |
| 10            | 1              | 12             | 44             | 299            | 965            | 1 305         | 1 088         | 711           | 774            | 181           | 55            | 16           | 5 451          |
| 11            | —              | 5              | 10             | 74             | 310            | 421           | 376           | 253           | 254            | 56            | 22            | 4            | 1 785          |
| 12            | —              | —              | 1              | 29             | 91             | 178           | 150           | 95            | 96             | 23            | 5             | 1            | 669            |
| 13            | —              | —              | —              | 8              | 22             | 50            | 43            | 25            | 33             | 10            | 2             | —            | 194            |
| 14            | —              | —              | 1              | 1              | 3              | 18            | 14            | 7             | 16             | 4             | 1             | 2            | 69             |
| 15 et +       | 3              | 7              | 5              | 4              | 7              | 11            | 10            | 10            | 9              | 4             | 3             | 2            | 75             |
| N.D.          | 754            | 1 342          | 1 151          | 1 097          | 970            | 837           | 746           | 849           | 1 606          | 1 150         | 546           | 187          | 11 235         |
| <b>Total.</b> | <b>35 741</b>  | <b>110 185</b> | <b>140 934</b> | <b>142 000</b> | <b>126 861</b> | <b>97 597</b> | <b>82 075</b> | <b>70 826</b> | <b>100 255</b> | <b>48 283</b> | <b>18 579</b> | <b>6 153</b> | <b>979 489</b> |

REPARTITION DES FEMMES SUIVANT LE NOMBRE D'ENFANTS ENCORE VIVANTS PAR GROUPE D'AGE (en pour cent)

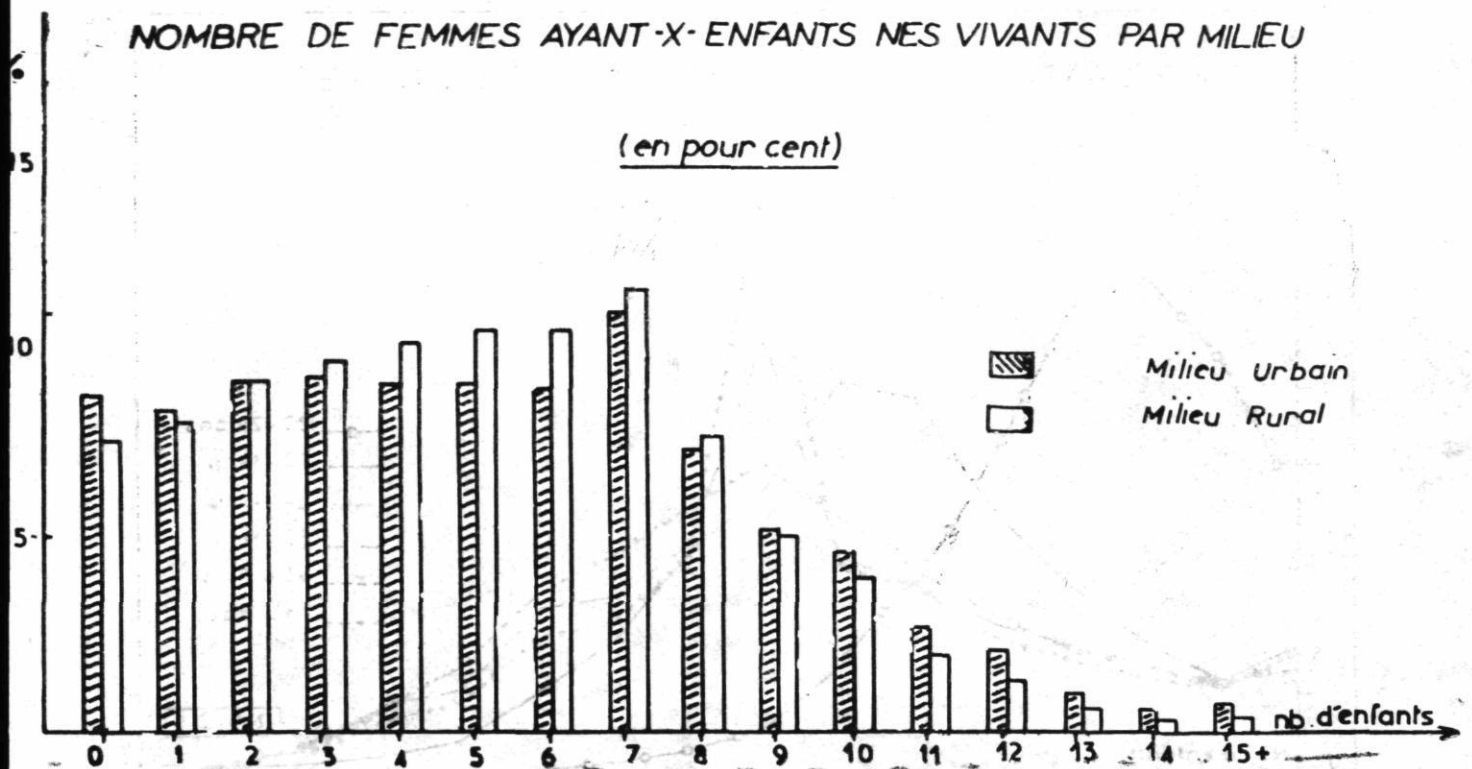


NOMBRE DE FEMMES AYANT AU MOINS -X- ENFANTS ENCORE VIVANTS par groupe d'âge (en pour cent)



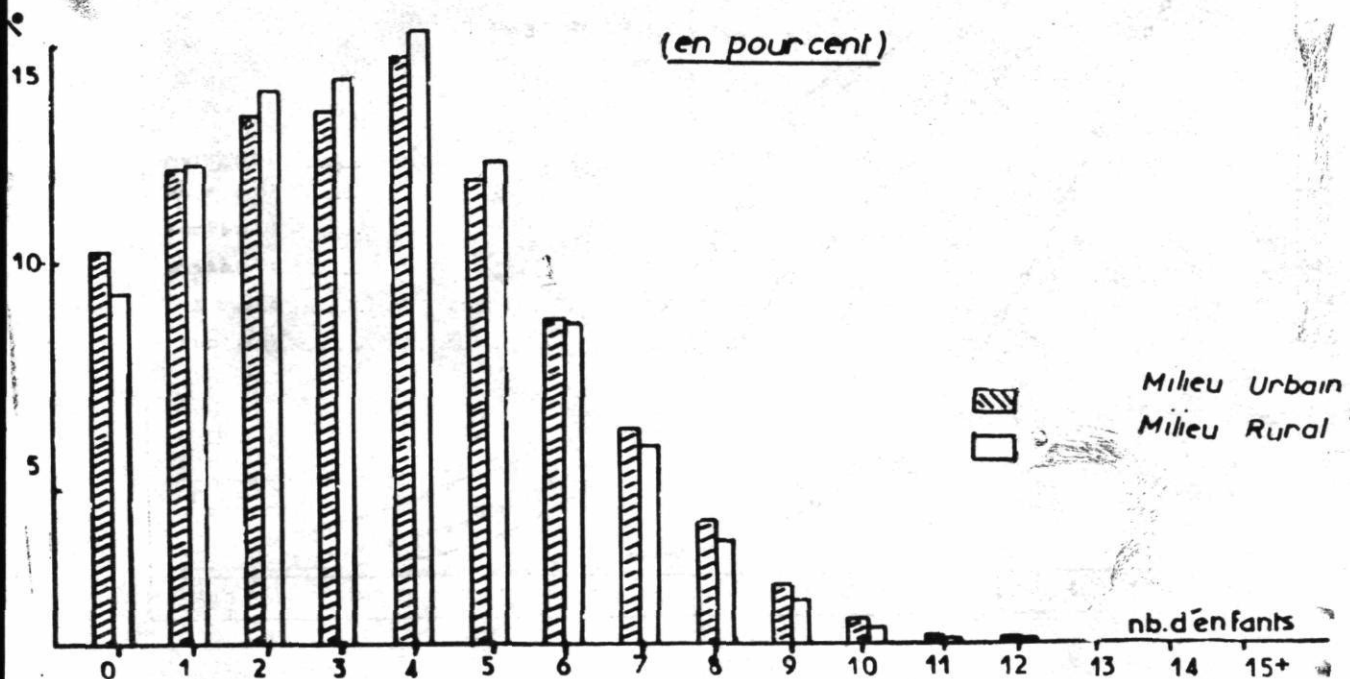
NOMBRE DE FEMMES AYANT-X-ENFANTS NES VIVANTS PAR MILIEU

(en pour cent)



NOMBRE DE FEMMES AYANT-X-ENFANTS ENCORE VIVANTS PAR MILIEU

(en pour cent)



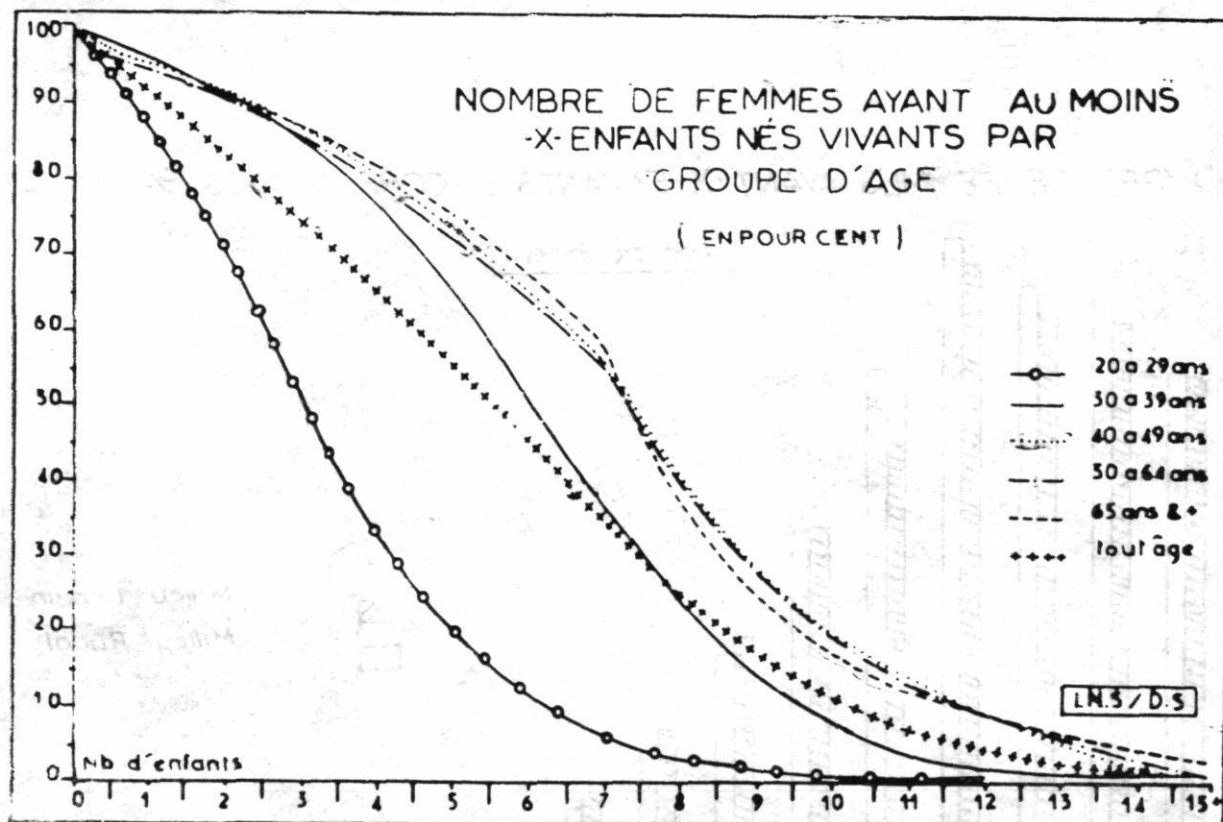
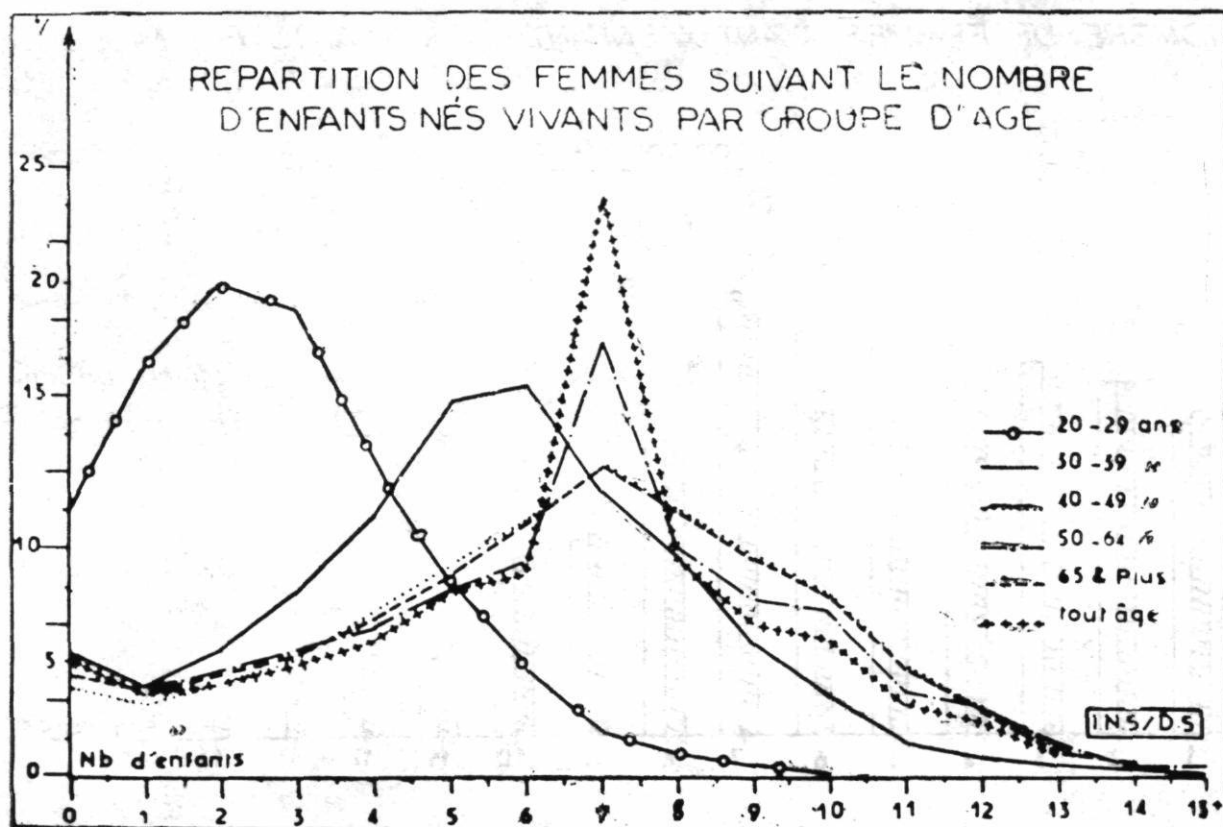




TABLEAU 30. — Population Féminine Mariée, Veuve ou Divorcée suivant le nombre d'enfants nés vivants et encore vivants

GOUVERNORAT DE TUNIS ET BANLIEUE

|                | Nombre d'enfants nés vivants |               |               |               |               |               |               |               |              |
|----------------|------------------------------|---------------|---------------|---------------|---------------|---------------|---------------|---------------|--------------|
|                | 0                            | 1             | 2             | 3             | 4             | 5             | 6             | 7             | 8            |
| 0              | 14 814                       | 1 180         | 529           | 235           | 120           | 80            | 60            | 34            | 24           |
| 1              | —                            | 14 714        | 3 186         | 1 368         | 748           | 458           | 305           | 215           | 128          |
| 2              | —                            | —             | 13 469        | 3 792         | 2 114         | 1 441         | 775           | 486           | 330          |
| 3              | —                            | —             | —             | 11 102        | 4 169         | 2 548         | 1 731         | 1 079         | 608          |
| 4              | —                            | —             | —             | —             | 8 049         | 4 384         | 2 959         | 5 741         | 1 319        |
| 5              | —                            | —             | —             | —             | —             | 5 776         | 3 658         | 4 362         | 1 899        |
| 6              | —                            | —             | —             | —             | —             | —             | 4 203         | 2 668         | 2 281        |
| 7              | —                            | —             | —             | —             | —             | —             | —             | 2 780         | 1 802        |
| 8              | —                            | —             | —             | —             | —             | —             | —             | —             | 1 553        |
| 9              | —                            | —             | —             | —             | —             | —             | —             | —             | —            |
| 10             | —                            | —             | —             | —             | —             | —             | —             | —             | —            |
| 11             | —                            | —             | —             | —             | —             | —             | —             | —             | —            |
| 12             | —                            | —             | —             | —             | —             | —             | —             | —             | —            |
| 13             | —                            | —             | —             | —             | —             | —             | —             | —             | —            |
| 14             | —                            | —             | —             | —             | —             | —             | —             | —             | —            |
| 15 et +        | —                            | —             | —             | —             | —             | —             | —             | —             | —            |
| N.D.           | —                            | —             | —             | —             | —             | —             | —             | 1             | 1            |
| Cas litigieux  | 15                           | 54            | 71            | 45            | 38            | 19            | 17            | 9             | 3            |
| <b>Total .</b> | <b>14 829</b>                | <b>15 948</b> | <b>17 255</b> | <b>16 542</b> | <b>15 238</b> | <b>14 706</b> | <b>13 708</b> | <b>17 375</b> | <b>9 948</b> |

|                | 9            | 10           | 11           | 12           | 13           | 14         | 15 et +    | N.D.         | Cas litigieux | Total          |
|----------------|--------------|--------------|--------------|--------------|--------------|------------|------------|--------------|---------------|----------------|
| 0              | 17           | 5            | 6            | 8            | 2            | 1          | 9          | 1            | —             | 17 125         |
| 1              | 80           | 62           | 27           | 29           | 13           | 12         | 22         | 5            | 3             | 21 375         |
| 2              | 202          | 156          | 77           | 79           | 30           | 31         | 44         | —            | 14            | 23 040         |
| 3              | 441          | 271          | 173          | 114          | 49           | 31         | 62         | —            | 38            | 22 416         |
| 4              | 756          | 483          | 262          | 214          | 85           | 56         | 82         | 1            | 47            | 24 438         |
| 5              | 1 138        | 837          | 405          | 265          | 98           | 53         | 92         | —            | 30            | 18 613         |
| 6              | 1 480        | 998          | 448          | 447          | 130          | 80         | 109        | —            | 45            | 12 889         |
| 7              | 1 572        | 1 182        | 624          | 356          | 170          | 131        | 123        | —            | 38            | 8 778          |
| 8              | 1 133        | 1 081        | 627          | 425          | 187          | 78         | 113        | —            | 26            | 5 223          |
| 9              | 850          | 612          | 493          | 336          | 165          | 79         | 96         | 1            | 22            | 2 654          |
| 10             | —            | 378          | 218          | 212          | 140          | 72         | 85         | —            | 3             | 1 108          |
| 11             | —            | —            | 157          | 92           | 68           | 48         | 54         | —            | 2             | 421            |
| 12             | —            | —            | —            | 68           | 46           | 28         | 37         | —            | —             | 179            |
| 13             | —            | —            | —            | —            | 10           | 11         | 21         | —            | —             | 42             |
| 14             | —            | —            | —            | —            | —            | 4          | 10         | —            | 2             | 16             |
| 15 et +        | —            | —            | —            | —            | —            | —          | 7          | —            | 4             | 11             |
| N.D.           | —            | 3            | —            | —            | —            | —          | 1          | 2 360        | —             | 2 366          |
| Cas litigieux  | 2            | 1            | —            | —            | —            | —          | —          | —            | 274           | —              |
| <b>Total .</b> | <b>7 671</b> | <b>6 069</b> | <b>3 517</b> | <b>2 645</b> | <b>1 193</b> | <b>715</b> | <b>967</b> | <b>2 368</b> | <b>—</b>      | <b>160 694</b> |



TABLEAU 30. — Population Féminine Mariée, Veuve ou Divorcée suivant le nombre d'enfants nés vivants et encore vivants (Suite)

GOVERNORAT DE BIZERTE

|                | Nombre d'enfants nés vivants |              |              |              |              |              |              |              |              |
|----------------|------------------------------|--------------|--------------|--------------|--------------|--------------|--------------|--------------|--------------|
|                | 0                            | 1            | 2            | 3            | 4            | 5            | 6            | 7            | 8            |
| 0              | 5 820                        | 480          | 196          | 107          | 59           | 33           | 22           | 17           | 19           |
| 1              | —                            | 5 291        | 1 430        | 633          | 343          | 217          | 172          | 129          | 84           |
| 2              | —                            | —            | 4 587        | 1 795        | 1 151        | 739          | 448          | 255          | 170          |
| 3              | —                            | —            | —            | 3 706        | 1 893        | 1 388        | 901          | 540          | 329          |
| 4              | —                            | —            | —            | —            | 2 923        | 1 884        | 1 629        | 2 120        | 700          |
| 5              | —                            | —            | —            | —            | —            | 2 297        | 1 627        | 2 053        | 1 096        |
| 6              | —                            | —            | —            | —            | —            | —            | 1 841        | 1 175        | 1 171        |
| 7              | —                            | —            | —            | —            | —            | —            | —            | 1 199        | 772          |
| 8              | —                            | —            | —            | —            | —            | —            | —            | —            | 663          |
| 9              | —                            | —            | —            | —            | —            | —            | —            | —            | —            |
| 10             | —                            | —            | —            | —            | —            | —            | —            | —            | —            |
| 11             | —                            | —            | —            | —            | —            | —            | —            | —            | —            |
| 12             | —                            | —            | —            | —            | —            | —            | —            | —            | —            |
| 13             | —                            | —            | —            | —            | —            | —            | —            | —            | —            |
| 14             | —                            | —            | —            | —            | —            | —            | —            | —            | —            |
| 15 et +        | —                            | —            | —            | —            | —            | —            | —            | —            | —            |
| N.D.           | 1                            | —            | —            | —            | —            | —            | —            | —            | 1            |
| Cas litigieux  | 9                            | 11           | 12           | 19           | 7            | 14           | 7            | 6            | —            |
| <b>Total .</b> | <b>5 830</b>                 | <b>5 782</b> | <b>6 225</b> | <b>6 260</b> | <b>6 376</b> | <b>6 572</b> | <b>6 647</b> | <b>7 494</b> | <b>5 005</b> |

|                | 9            | 10           | 11           | 12           | 13         | 14         | 15 et +    | N.D.         | Cas litigieux | Total         |
|----------------|--------------|--------------|--------------|--------------|------------|------------|------------|--------------|---------------|---------------|
| 0              | 14           | 9            | 8            | 3            | —          | 1          | 4          | —            | —             | 6 792         |
| 1              | 48           | 28           | 20           | 20           | 11         | 7          | 14         | —            | 4             | 8 451         |
| 2              | 112          | 100          | 57           | 34           | 21         | 15         | 21         | —            | 5             | 9 510         |
| 3              | 231          | 165          | 95           | 93           | 30         | 16         | 32         | —            | 5             | 9 424         |
| 4              | 396          | 282          | 123          | 98           | 42         | 30         | 41         | —            | 10            | 10 278        |
| 5              | 635          | 423          | 240          | 149          | 60         | 31         | 68         | —            | 8             | 8 687         |
| 6              | 757          | 568          | 246          | 221          | 74         | 45         | 55         | —            | 12            | 6 165         |
| 7              | 741          | 609          | 297          | 177          | 92         | 72         | 59         | —            | 18            | 4 036         |
| 8              | 470          | 477          | 290          | 183          | 74         | 56         | 67         | —            | 16            | 2 296         |
| 9              | 342          | 249          | 224          | 158          | 71         | 34         | 40         | —            | 4             | 1 122         |
| 10             | —            | 122          | 86           | 109          | 64         | 27         | 23         | —            | 1             | 432           |
| 11             | —            | —            | 38           | 27           | 36         | 10         | 14         | —            | —             | 125           |
| 12             | —            | —            | —            | 20           | 10         | 9          | 11         | —            | 2             | 52            |
| 13             | —            | —            | —            | —            | 3          | 4          | 8          | —            | 1             | 16            |
| 14             | —            | —            | —            | —            | —          | —          | 5          | —            | —             | 5             |
| 15 et +        | —            | —            | —            | —            | —          | —          | 9          | —            | 3             | 12            |
| N.D.           | —            | —            | —            | —            | —          | —          | —          | 1 177        | —             | 1 179         |
| Cas litigieux  | 1            | 2            | —            | 1            | —          | —          | —          | —            | 89            | —             |
| <b>Total .</b> | <b>3 747</b> | <b>3 034</b> | <b>1 724</b> | <b>1 293</b> | <b>588</b> | <b>357</b> | <b>471</b> | <b>1 177</b> | <b>—</b>      | <b>68 582</b> |

TABLEAU 30. — Population Féminine Mariée, Veuve ou Divorcée suivant le nombre d'enfants nés vivants et encore vivants (Suite)

GOUVERNORAT DE BEJA

|                | Nombre d'enfants nés vivants |              |              |              |              |              |              |              |              |
|----------------|------------------------------|--------------|--------------|--------------|--------------|--------------|--------------|--------------|--------------|
|                | 0                            | 1            | 2            | 3            | 4            | 5            | 6            | 7            | 8            |
| 0              | 5 167                        | 523          | 252          | 103          | 56           | 36           | 28           | 18           | 16           |
| 1              | —                            | 4 751        | 1 514        | 693          | 379          | 215          | 121          | 87           | 80           |
| 2              | —                            | —            | 4 177        | 1 861        | 1 169        | 728          | 423          | 261          | 187          |
| 3              | —                            | —            | —            | 3 391        | 1 954        | 1 431        | 998          | 638          | 376          |
| 4              | —                            | —            | —            | —            | 2 728        | 1 977        | 1 719        | 2 139        | 761          |
| 5              | —                            | —            | —            | —            | —            | 2 156        | 1 807        | 2 000        | 1 173        |
| 6              | —                            | —            | —            | —            | —            | —            | 1 682        | 1 279        | 1 337        |
| 7              | —                            | —            | —            | —            | —            | —            | —            | 1 143        | 892          |
| 8              | —                            | —            | —            | —            | —            | —            | —            | —            | 604          |
| 9              | —                            | —            | —            | —            | —            | —            | —            | —            | —            |
| 10             | —                            | —            | —            | —            | —            | —            | —            | —            | —            |
| 11             | —                            | —            | —            | —            | —            | —            | —            | —            | —            |
| 12             | —                            | —            | —            | —            | —            | —            | —            | —            | —            |
| 13             | —                            | —            | —            | —            | —            | —            | —            | —            | —            |
| 14             | —                            | —            | —            | —            | —            | —            | —            | —            | —            |
| 15 et +        | —                            | —            | —            | —            | —            | —            | —            | —            | —            |
| N.D.           | —                            | —            | —            | —            | —            | 7            | —            | —            | —            |
| Cas litigieux  | 15                           | 7            | 6            | 12           | 6            | 13           | 7            | 5            | 11           |
| <b>Total .</b> | <b>5 182</b>                 | <b>5 281</b> | <b>5 949</b> | <b>6 060</b> | <b>6 292</b> | <b>6 563</b> | <b>6 785</b> | <b>7 570</b> | <b>5 428</b> |

|                 | 9            | 10           | 11           | 12           | 13         | 14         | 15 et +    | N.D.       | Cas litigieux | Total         |
|-----------------|--------------|--------------|--------------|--------------|------------|------------|------------|------------|---------------|---------------|
| 0               | 5            | 9            | 6            | 3            | 2          | 1          | —          | —          | —             | 6 225         |
| 1               | 33           | 30           | 20           | 6            | 3          | 3          | 4          | —          | 1             | 7 940         |
| 2               | 100          | 75           | 45           | 32           | 11         | 4          | 6          | —          | 3             | 9 082         |
| 3               | 209          | 147          | 75           | 40           | 25         | 16         | 17         | —          | 4             | 9 321         |
| 4               | 362          | 240          | 93           | 91           | 25         | 24         | 40         | —          | 7             | 10 206        |
| 5               | 641          | 485          | 210          | 115          | 39         | 24         | 25         | —          | 10            | 8 685         |
| 6               | 823          | 612          | 249          | 210          | 53         | 35         | 33         | —          | 13            | 6 326         |
| 7               | 833          | 620          | 303          | 175          | 76         | 39         | 36         | —          | 12            | 4 131         |
| 8               | 450          | 541          | 327          | 188          | 68         | 33         | 25         | —          | 13            | 2 247         |
| 9               | 306          | 257          | 194          | 139          | 51         | 33         | 34         | —          | 4             | 1 018         |
| 10              | —            | 128          | 94           | 96           | 46         | 21         | 25         | —          | 1             | 411           |
| 11              | —            | —            | 38           | 36           | 29         | 24         | 15         | —          | —             | 142           |
| 12              | —            | —            | —            | 14           | 16         | 6          | 18         | —          | —             | 54            |
| 13              | —            | —            | —            | —            | 4          | —          | 7          | —          | —             | 11            |
| 14              | —            | —            | —            | —            | —          | 3          | 5          | —          | —             | 8             |
| 15 et +         | —            | —            | —            | —            | —          | —          | 5          | —          | 7             | 12            |
| N.D.            | 1            | 1            | 1            | —            | —          | —          | —          | 621        | —             | 632           |
| Cas litigieux   | —            | 1            | 1            | 1            | —          | —          | —          | —          | 75            | —             |
| <b>Total ..</b> | <b>3 763</b> | <b>3 146</b> | <b>1 656</b> | <b>1 146</b> | <b>448</b> | <b>266</b> | <b>295</b> | <b>621</b> | <b>—</b>      | <b>66 451</b> |

TABLEAU 30. — Population Féminine Mariée, Veuve ou Divorcée suivant le nombre d'enfants nés vivants et encore vivants ( Suite )

GOUVERNORAT DE JENDOUBA

|               | Nombre d'enfants nés vivants |              |              |              |              |              |              |              |              |
|---------------|------------------------------|--------------|--------------|--------------|--------------|--------------|--------------|--------------|--------------|
|               | 0                            | 1            | 2            | 3            | 4            | 5            | 6            | 7            | 8            |
| 0             | 4 006                        | 355          | 129          | 65           | 43           | 22           | 16           | 16           | 5            |
| 1             | —                            | 4 276        | 1 207        | 464          | 197          | 112          | 71           | 45           | 30           |
| 2             | —                            | —            | 3 758        | 1 340        | 785          | 424          | 250          | 141          | 95           |
| 3             | —                            | —            | —            | 2 863        | 1 480        | 988          | 590          | 351          | 173          |
| 4             | —                            | —            | —            | —            | 2 450        | 1 572        | 1 286        | 1 495        | 445          |
| 5             | —                            | —            | —            | —            | —            | 2 022        | 1 554        | 1 520        | 692          |
| 6             | —                            | —            | —            | —            | —            | —            | 1 726        | 1 101        | 1 012        |
| 7             | —                            | —            | —            | —            | —            | —            | —            | 1 124        | 846          |
| 8             | —                            | —            | —            | —            | —            | —            | —            | —            | 672          |
| 9             | —                            | —            | —            | —            | —            | —            | —            | —            | —            |
| 10            | —                            | —            | —            | —            | —            | —            | —            | —            | —            |
| 11            | —                            | —            | —            | —            | —            | —            | —            | —            | —            |
| 12            | —                            | —            | —            | —            | —            | —            | —            | —            | —            |
| 13            | —                            | —            | —            | —            | —            | —            | —            | —            | —            |
| 14            | —                            | —            | —            | —            | —            | —            | —            | —            | —            |
| 15 et +       | —                            | —            | —            | —            | —            | —            | —            | —            | —            |
| N.D.          | 1                            | —            | —            | —            | —            | —            | —            | —            | 1            |
| Cas litigieux | 42                           | 7            | 13           | 13           | 20           | 8            | 3            | 9            | 2            |
| <b>Total</b>  | <b>4 049</b>                 | <b>4 638</b> | <b>5 107</b> | <b>4 745</b> | <b>4 975</b> | <b>5 148</b> | <b>5 496</b> | <b>5 802</b> | <b>3 973</b> |

|                  | 9            | 10           | 11         | 12         | 13         | 14         | 15 et +    | N.D.       | Cas litigieux | Total         |
|------------------|--------------|--------------|------------|------------|------------|------------|------------|------------|---------------|---------------|
| 0                | 9            | 2            | 2          | 3          | —          | —          | —          | —          | —             | 4 673         |
| 1                | 19           | 10           | 8          | 7          | 5          | 1          | 4          | —          | 11            | 6 467         |
| 2                | 50           | 40           | 20         | 15         | 12         | 5          | 9          | 1          | 3             | 6 948         |
| 3                | 78           | 58           | 31         | 24         | 11         | 6          | 11         | —          | 8             | 6 672         |
| 4                | 182          | 135          | 56         | 46         | 10         | 11         | 17         | —          | 12            | 7 717         |
| 5                | 337          | 248          | 82         | 41         | 14         | 13         | 17         | —          | 19            | 6 559         |
| 6                | 564          | 347          | 131        | 100        | 22         | 20         | 21         | —          | 22            | 5 066         |
| 7                | 676          | 413          | 181        | 83         | 38         | 34         | 24         | —          | 18            | 3 437         |
| 8                | 474          | 409          | 182        | 127        | 39         | 25         | 29         | 1          | 11            | 1 969         |
| 9                | 340          | 244          | 169        | 101        | 37         | 21         | 20         | —          | 8             | 940           |
| 10               | —            | 156          | 83         | 87         | 40         | 15         | 21         | —          | —             | 402           |
| 11               | —            | —            | 39         | 31         | 17         | 19         | 7          | —          | —             | 113           |
| 12               | —            | —            | —          | 16         | 13         | 11         | 10         | —          | 2             | 52            |
| 13               | —            | —            | —          | —          | 8          | 2          | 7          | —          | —             | 17            |
| 14               | —            | —            | —          | —          | —          | 2          | 1          | —          | —             | 3             |
| 15 et +          | —            | —            | —          | —          | —          | —          | 3          | —          | 3             | 6             |
| N.D.             | —            | —            | —          | —          | —          | —          | —          | 518        | —             | 520           |
| Cas litigieux    | —            | —            | —          | —          | —          | —          | —          | —          | 117           | —             |
| <b>Total ...</b> | <b>2 729</b> | <b>2 062</b> | <b>984</b> | <b>681</b> | <b>266</b> | <b>185</b> | <b>201</b> | <b>520</b> | <b>—</b>      | <b>51 561</b> |

TABLEAU 30. — Population Féminine Mariée, Veuve ou Divorcée suivant le nombre d'enfants nés vivants et encore vivants ( Suite )

GOVERNORAT DU KEF

|                | Nombre d'enfants nés vivants |              |              |              |              |              |              |              |              |
|----------------|------------------------------|--------------|--------------|--------------|--------------|--------------|--------------|--------------|--------------|
|                | 0                            | 1            | 2            | 3            | 4            | 5            | 6            | 7            | 8            |
| 0              | 5 375                        | 566          | 262          | 128          | 57           | 45           | 32           | 17           | 5            |
| 1              | —                            | 5 111        | 1 591        | 752          | 416          | 231          | 138          | 99           | 63           |
| 2              | —                            | —            | 4 363        | 1 994        | 1 274        | 787          | 415          | 251          | 157          |
| 3              | —                            | —            | —            | 3 688        | 1 990        | 1 645        | 1 036        | 561          | 350          |
| 4              | —                            | —            | —            | —            | 3 077        | 2 021        | 1 826        | 1 818        | 718          |
| 5              | —                            | —            | —            | —            | —            | 2 283        | 1 652        | 1 877        | 1 008        |
| 6              | —                            | —            | —            | —            | —            | —            | 1 707        | 1 151        | 1 194        |
| 7              | —                            | —            | —            | —            | —            | —            | —            | 1 132        | 719          |
| 8              | —                            | —            | —            | —            | —            | —            | —            | —            | 609          |
| 9              | —                            | —            | —            | —            | —            | —            | —            | —            | —            |
| 10             | —                            | —            | —            | —            | —            | —            | —            | —            | —            |
| 11             | —                            | —            | —            | —            | —            | —            | —            | —            | —            |
| 12             | —                            | —            | —            | —            | —            | —            | —            | —            | —            |
| 13             | —                            | —            | —            | —            | —            | —            | —            | —            | —            |
| 14             | —                            | —            | —            | —            | —            | —            | —            | —            | —            |
| 15 et +        | —                            | —            | —            | —            | —            | —            | —            | —            | —            |
| N.D.           | —                            | 1            | —            | 1            | —            | —            | —            | 1            | 3            |
| Cas litigieux  | 11                           | 9            | 14           | 20           | 7            | 11           | 4            | 2            | —            |
| <b>Total .</b> | <b>5 386</b>                 | <b>5 687</b> | <b>6 230</b> | <b>6 583</b> | <b>6 821</b> | <b>7 023</b> | <b>6 810</b> | <b>6 909</b> | <b>4 826</b> |

|                 | 9            | 10           | 11           | 12         | 13         | 14         | 15 et +    | N.D.       | Cas litigieux | Total         |
|-----------------|--------------|--------------|--------------|------------|------------|------------|------------|------------|---------------|---------------|
| 0               | 7            | 5            | —            | —          | —          | —          | 4          | —          | —             | 6 503         |
| 1               | 49           | 33           | 9            | 7          | 1          | —          | 6          | 1          | 2             | 8 509         |
| 2               | 74           | 71           | 24           | 32         | 10         | 6          | 9          | 1          | 3             | 9 471         |
| 3               | 198          | 124          | 67           | 34         | 16         | 10         | 17         | 2          | 12            | 9 750         |
| 4               | 334          | 247          | 96           | 56         | 33         | 22         | 30         | —          | 9             | 10 287        |
| 5               | 570          | 367          | 149          | 81         | 29         | 13         | 29         | —          | 13            | 8 071         |
| 6               | 684          | 480          | 175          | 129        | 41         | 28         | 26         | —          | 10            | 5 625         |
| 7               | 659          | 491          | 244          | 117        | 63         | 36         | 29         | 2          | 14            | 3 506         |
| 8               | 378          | 402          | 190          | 118        | 54         | 26         | 35         | 1          | 11            | 1 824         |
| 9               | 248          | 206          | 158          | 78         | 56         | 21         | 20         | —          | 3             | 790           |
| 10              | —            | 115          | 57           | 73         | 25         | 21         | 20         | —          | —             | 311           |
| 11              | —            | —            | 29           | 30         | 22         | 4          | 2          | —          | —             | 87            |
| 12              | —            | —            | —            | 12         | 4          | 6          | 7          | —          | —             | 29            |
| 13              | —            | —            | —            | —          | 4          | 1          | 6          | —          | —             | 11            |
| 14              | —            | —            | —            | —          | —          | 5          | 3          | —          | —             | 8             |
| 15 et +         | —            | —            | —            | —          | —          | —          | —          | —          | 3             | 3             |
| N.D.            | 5            | —            | —            | —          | —          | —          | —          | 623        | —             | 634           |
| Cas litigieux   | 1            | —            | —            | —          | 1          | —          | —          | —          | 80            | —             |
| <b>Total ..</b> | <b>3 207</b> | <b>2 541</b> | <b>1 198</b> | <b>767</b> | <b>359</b> | <b>199</b> | <b>243</b> | <b>630</b> | <b>—</b>      | <b>65 419</b> |

TABLEAU 30. — Population Féminine Mariée, Veuve ou Divorcée suivant le nombre d'enfants nés vivants et encore vivants (Suite)

GOUVERNORAT DE KASSERINE

|               | Nombre d'enfants nés vivants |              |              |              |              |              |              |              |              |
|---------------|------------------------------|--------------|--------------|--------------|--------------|--------------|--------------|--------------|--------------|
|               | 0                            | 1            | 2            | 3            | 4            | 5            | 6            | 7            | 8            |
| 0             | 3 531                        | 379          | 191          | 69           | 37           | 19           | 11           | 11           | 4            |
| 1             | —                            | 3 543        | 1 197        | 598          | 275          | 133          | 92           | 52           | 31           |
| 2             | —                            | —            | 2 901        | 1 568        | 1 058        | 633          | 300          | 156          | 123          |
| 3             | —                            | —            | —            | 2 637        | 1 594        | 1 256        | 768          | 433          | 258          |
| 4             | —                            | —            | —            | —            | 1 974        | 1 476        | 1 339        | 1 608        | 534          |
| 5             | —                            | —            | —            | —            | —            | 1 466        | 1 288        | 1 468        | 735          |
| 6             | —                            | —            | —            | —            | —            | —            | 1 031        | 832          | 794          |
| 7             | —                            | —            | —            | —            | —            | —            | —            | 620          | 498          |
| 8             | —                            | —            | —            | —            | —            | —            | —            | —            | 352          |
| 9             | —                            | —            | —            | —            | —            | —            | —            | —            | —            |
| 10            | —                            | —            | —            | —            | —            | —            | —            | —            | —            |
| 11            | —                            | —            | —            | —            | —            | —            | —            | —            | —            |
| 12            | —                            | —            | —            | —            | —            | —            | —            | —            | —            |
| 13            | —                            | —            | —            | —            | —            | —            | —            | —            | —            |
| 14            | —                            | —            | —            | —            | —            | —            | —            | —            | —            |
| 15 et +       | —                            | —            | —            | —            | —            | —            | —            | —            | —            |
| N.D.          | —                            | —            | —            | —            | —            | —            | —            | —            | —            |
| Cas litigieux | 2                            | 5            | 10           | 9            | 8            | 5            | 3            | 3            | 2            |
| <b>Total</b>  | <b>3 533</b>                 | <b>3 927</b> | <b>4 299</b> | <b>4 881</b> | <b>4 946</b> | <b>4 988</b> | <b>4 832</b> | <b>5 183</b> | <b>3 331</b> |

|                 | 9            | 10           | 11         | 12         | 13         | 14         | 15 et +    | N.D.       | Cas litigieux | Total         |
|-----------------|--------------|--------------|------------|------------|------------|------------|------------|------------|---------------|---------------|
| 0               | 7            | 4            | 1          | 2          | 1          | —          | 1          | —          | —             | 4 268         |
| 1               | 25           | 20           | 5          | 6          | 2          | 3          | 3          | —          | 1             | 5 986         |
| 2               | 51           | 52           | 9          | 14         | 5          | 3          | 7          | —          | 1             | 6 881         |
| 3               | 98           | 94           | 33         | 13         | 8          | 4          | 9          | —          | 4             | 7 209         |
| 4               | 249          | 174          | 64         | 33         | 11         | 11         | 14         | —          | 5             | 7 492         |
| 5               | 374          | 266          | 92         | 53         | 16         | 6          | 15         | —          | 6             | 5 785         |
| 6               | 508          | 297          | 117        | 101        | 29         | 16         | 18         | —          | 8             | 3 751         |
| 7               | 423          | 369          | 165        | 81         | 34         | 11         | 17         | —          | 7             | 2 225         |
| 8               | 274          | 279          | 148        | 90         | 33         | 21         | 16         | —          | 7             | 1 220         |
| 9               | 136          | 132          | 114        | 60         | 26         | 10         | 16         | —          | 5             | 499           |
| 10              | —            | 60           | 45         | 31         | 29         | 16         | 10         | —          | 1             | 192           |
| 11              | —            | —            | 16         | 14         | 10         | 5          | 1          | —          | —             | 46            |
| 12              | —            | —            | —          | 2          | 4          | 6          | 3          | —          | —             | 15            |
| 13              | —            | —            | —          | —          | 2          | 1          | 3          | —          | —             | 6             |
| 14              | —            | —            | —          | —          | —          | —          | 2          | —          | —             | 2             |
| 15 et +         | —            | —            | —          | —          | —          | —          | —          | —          | 3             | 3             |
| N.D.            | 1            | —            | —          | —          | —          | —          | —          | 515        | —             | 516           |
| Cas litigieux   | —            | —            | 1          | —          | —          | —          | —          | —          | 48            | —             |
| <b>Total ..</b> | <b>2 146</b> | <b>1 747</b> | <b>810</b> | <b>500</b> | <b>210</b> | <b>113</b> | <b>135</b> | <b>515</b> | <b>—</b>      | <b>46 096</b> |

TABLEAU 30. — Population Féminine Mariée, Veuve ou Divorcée suivant le nombre d'enfants nés vivants et encore vivants ( Suite )

GOUVERNORAT DE GAFSA

|                | Nombre d'enfants nés vivants |              |              |              |              |              |              |              |              |
|----------------|------------------------------|--------------|--------------|--------------|--------------|--------------|--------------|--------------|--------------|
|                | 0                            | 1            | 2            | 3            | 4            | 5            | 6            | 7            | 8            |
| 0              | 4 572                        | 613          | 304          | 121          | 73           | 50           | 33           | 23           | 19           |
| 1              | —                            | 4 808        | 1 691        | 884          | 471          | 290          | 173          | 118          | 92           |
| 2              | —                            | —            | 4 220        | 2 133        | 1 410        | 990          | 567          | 365          | 287          |
| 3              | —                            | —            | —            | 3 590        | 2 255        | 1 697        | 1 167        | 753          | 487          |
| 4              | —                            | —            | —            | —            | 2 679        | 2 340        | 1 935        | 2 717        | 967          |
| 5              | —                            | —            | —            | —            | —            | 1 993        | 1 802        | 2 288        | 1 205        |
| 6              | —                            | —            | —            | —            | —            | —            | 1 376        | 1 161        | 1 244        |
| 7              | —                            | —            | —            | —            | —            | —            | —            | 829          | 746          |
| 8              | —                            | —            | —            | —            | —            | —            | —            | —            | 461          |
| 9              | —                            | —            | —            | —            | —            | —            | —            | —            | —            |
| 10             | —                            | —            | —            | —            | —            | —            | —            | —            | —            |
| 11             | —                            | —            | —            | —            | —            | —            | —            | —            | —            |
| 12             | —                            | —            | —            | —            | —            | —            | —            | —            | —            |
| 13             | —                            | —            | —            | —            | —            | —            | —            | —            | —            |
| 14             | —                            | —            | —            | —            | —            | —            | —            | —            | —            |
| 15 et +        | —                            | —            | —            | —            | —            | —            | —            | —            | —            |
| N.D.           | 1                            | —            | —            | —            | 1            | —            | —            | —            | —            |
| Cas litigieux  | 5                            | 17           | 25           | 21           | 19           | 14           | 8            | 1            | 3            |
| <b>Total .</b> | <b>4 578</b>                 | <b>5 438</b> | <b>6 240</b> | <b>6 749</b> | <b>6 908</b> | <b>7 374</b> | <b>7 061</b> | <b>8 255</b> | <b>5 511</b> |

|                 | 9            | 10           | 11           | 12         | 13         | 14         | 15 et +    | N.D.       | Cas litigieux | Total         |
|-----------------|--------------|--------------|--------------|------------|------------|------------|------------|------------|---------------|---------------|
| 0               | 10           | 9            | 3            | 6          | —          | —          | 3          | 1          | —             | 5 840         |
| 1               | 67           | 42           | 30           | 18         | 7          | 6          | 7          | —          | 2             | 8 706         |
| 2               | 143          | 114          | 50           | 46         | 9          | 16         | 12         | —          | 3             | 10 365        |
| 3               | 281          | 202          | 98           | 64         | 24         | 18         | 25         | —          | 11            | 10 672        |
| 4               | 480          | 349          | 144          | 99         | 38         | 17         | 19         | —          | 20            | 11 804        |
| 5               | 720          | 514          | 215          | 135        | 42         | 23         | 31         | —          | 21            | 8 989         |
| 6               | 728          | 580          | 238          | 154        | 57         | 33         | 29         | —          | 16            | 5 616         |
| 7               | 695          | 538          | 250          | 112        | 58         | 30         | 27         | —          | 19            | 3 304         |
| 8               | 389          | 417          | 202          | 125        | 47         | 29         | 28         | —          | 9             | 1 707         |
| 9               | 216          | 206          | 172          | 119        | 52         | 14         | 20         | —          | 9             | 808           |
| 10              | —            | 83           | 74           | 65         | 32         | 22         | 22         | —          | 1             | 297           |
| 11              | —            | —            | 30           | 28         | 20         | 12         | 10         | —          | 1             | 101           |
| 12              | —            | —            | —            | 11         | 4          | 8          | 7          | —          | —             | 30            |
| 13              | —            | —            | —            | —          | 4          | 2          | 2          | —          | —             | 8             |
| 14              | —            | —            | —            | —          | —          | —          | 1          | —          | —             | 1             |
| 15 et +         | —            | —            | —            | —          | —          | —          | 2          | —          | —             | 3             |
| N.D.            | —            | 1            | —            | —          | 1          | —          | —          | 932        | —             | 936           |
| Cas litigieux   | —            | —            | —            | —          | —          | —          | —          | —          | 113           | —             |
| <b>Total ..</b> | <b>3 729</b> | <b>3 055</b> | <b>1 506</b> | <b>982</b> | <b>395</b> | <b>230</b> | <b>245</b> | <b>933</b> | <b>—</b>      | <b>69 189</b> |



TABLEAU 30. — Population Féminine Mariée, Veuve ou Divorcée suivant le nombre d'enfants nés vivants et encore vivants (Suite)

GOUVERNORAT DE MEDENINE

|                | Nombre d'enfants nés vivants |              |              |              |              |              |              |              |              |
|----------------|------------------------------|--------------|--------------|--------------|--------------|--------------|--------------|--------------|--------------|
|                | 0                            | 1            | 2            | 3            | 4            | 5            | 6            | 7            | 8            |
| 0              | 4 840                        | 741          | 337          | 139          | 69           | 46           | 35           | 18           | 17           |
| 1              | —                            | 4 482        | 2 079        | 1 015        | 568          | 392          | 207          | 116          | 103          |
| 2              | —                            | —            | 4 134        | 2 360        | 1 653        | 939          | 636          | 350          | 236          |
| 3              | —                            | —            | —            | 3 244        | 2 270        | 1 812        | 1 271        | 807          | 445          |
| 4              | —                            | —            | —            | —            | 2 288        | 2 011        | 1 834        | 2 205        | 855          |
| 5              | —                            | —            | —            | —            | —            | 1 536        | 1 535        | 2 122        | 997          |
| 6              | —                            | —            | —            | —            | —            | —            | 971          | 821          | 902          |
| 7              | —                            | —            | —            | —            | —            | —            | —            | 515          | 479          |
| 8              | —                            | —            | —            | —            | —            | —            | —            | —            | 273          |
| 9              | —                            | —            | —            | —            | —            | —            | —            | —            | —            |
| 10             | —                            | —            | —            | —            | —            | —            | —            | —            | —            |
| 11             | —                            | —            | —            | —            | —            | —            | —            | —            | —            |
| 12             | —                            | —            | —            | —            | —            | —            | —            | —            | —            |
| 13             | —                            | —            | —            | —            | —            | —            | —            | —            | —            |
| 14             | —                            | —            | —            | —            | —            | —            | —            | —            | —            |
| 15 et +        | —                            | —            | —            | —            | —            | —            | —            | —            | —            |
| N.D.           | 2                            | 2            | 1            | —            | —            | —            | —            | 2            | —            |
| Cas litigieux  | 7                            | 4            | 9            | 19           | 7            | 6            | 1            | 4            | —            |
| <b>Total .</b> | <b>4 849</b>                 | <b>5 228</b> | <b>6 560</b> | <b>6 777</b> | <b>6 855</b> | <b>6 742</b> | <b>6 490</b> | <b>6 960</b> | <b>4 307</b> |

|                 | 9            | 10           | 11         | 12         | 13         | 14         | 15 et +    | N.D.       | Cas litigieux | ( )           |
|-----------------|--------------|--------------|------------|------------|------------|------------|------------|------------|---------------|---------------|
| 0               | 9            | 5            | 5          | 3          | 2          | —          | —          | —          | —             | 6 266         |
| 1               | 45           | 41           | 21         | 11         | 12         | 1          | 12         | 1          | 2             | 9 108         |
| 2               | 134          | 102          | 32         | 40         | 14         | 9          | 19         | —          | 1             | 10 659        |
| 3               | 248          | 167          | 96         | 64         | 30         | 12         | 19         | —          | 7             | 10 492        |
| 4               | 400          | 283          | 114        | 104        | 24         | 20         | 23         | —          | 13            | 10 174        |
| 5               | 569          | 386          | 174        | 95         | 43         | 16         | 27         | 1          | 9             | 7 510         |
| 6               | 603          | 396          | 156        | 137        | 31         | 26         | 28         | —          | 7             | 4 078         |
| 7               | 449          | 337          | 181        | 102        | 32         | 23         | 17         | —          | 5             | 2 140         |
| 8               | 195          | 224          | 114        | 74         | 31         | 16         | 19         | —          | 11            | 957           |
| 9               | 79           | 95           | 73         | 47         | 19         | 13         | 16         | —          | 2             | 344           |
| 10              | —            | 29           | 25         | 37         | 16         | 7          | 15         | —          | —             | 129           |
| 11              | —            | —            | 7          | 12         | 6          | 3          | 4          | —          | —             | 32            |
| 12              | —            | —            | —          | 5          | 2          | 4          | 4          | —          | —             | 15            |
| 13              | —            | —            | —          | —          | 1          | —          | —          | —          | —             | 1             |
| 14              | —            | —            | —          | —          | —          | 1          | 1          | —          | —             | 2             |
| 15 et +         | —            | —            | —          | —          | —          | —          | 6          | —          | —             | 6             |
| N. D.           | 1            | —            | —          | —          | —          | —          | —          | 465        | —             | 472           |
| Cas litigieux   | —            | —            | —          | —          | —          | —          | —          | —          | 57            | —             |
| <b>Total ..</b> | <b>2 732</b> | <b>2 065</b> | <b>998</b> | <b>731</b> | <b>263</b> | <b>151</b> | <b>210</b> | <b>467</b> | <b>—</b>      | <b>62 385</b> |

TABLEAU 30. — Population Féminine Mariée, Veuve ou Divorcée suivant le nombre d'enfants nés vivants et encore vivants (Suite)

GOUVERNORAT DE GABES

|                | Nombre d'enfants nés vivants |              |              |              |              |              |              |              |              |
|----------------|------------------------------|--------------|--------------|--------------|--------------|--------------|--------------|--------------|--------------|
|                | 0                            | 1            | 2            | 3            | 4            | 5            | 6            | 7            | 8            |
| 0              | 3 462                        | 561          | 291          | 141          | 77           | 56           | 29           | 16           | 18           |
| 1              | —                            | 3 542        | 1 404        | 760          | 445          | 250          | 202          | 146          | 77           |
| 2              | —                            | —            | 2 891        | 1 731        | 1 207        | 809          | 493          | 297          | 217          |
| 3              | —                            | —            | —            | 2 273        | 1 656        | 1 337        | 968          | 654          | 398          |
| 4              | —                            | —            | —            | —            | 1 725        | 1 609        | 1 399        | 2 076        | 748          |
| 5              | —                            | —            | —            | —            | —            | 1 193        | 1 232        | 1 824        | 878          |
| 6              | —                            | —            | —            | —            | —            | —            | 876          | 752          | 762          |
| 7              | —                            | —            | —            | —            | —            | —            | —            | 459          | 445          |
| 8              | —                            | —            | —            | —            | —            | —            | —            | —            | 249          |
| 9              | —                            | —            | —            | —            | —            | —            | —            | —            | —            |
| 10             | —                            | —            | —            | —            | —            | —            | —            | —            | —            |
| 11             | —                            | —            | —            | —            | —            | —            | —            | —            | —            |
| 12             | —                            | —            | —            | —            | —            | —            | —            | —            | —            |
| 13             | —                            | —            | —            | —            | —            | —            | —            | —            | —            |
| 14             | —                            | —            | —            | —            | —            | —            | —            | —            | —            |
| 15 et +        | —                            | —            | —            | —            | —            | —            | —            | —            | —            |
| N.D.           | 1                            | —            | —            | —            | —            | —            | —            | —            | 1            |
| Cas litigieux  | 3                            | 5            | 14           | 18           | 8            | 8            | 3            | 4            | —            |
| <b>Total .</b> | <b>3 466</b>                 | <b>4 108</b> | <b>4 600</b> | <b>4 923</b> | <b>5 118</b> | <b>5 262</b> | <b>5 202</b> | <b>6 228</b> | <b>3 793</b> |

|                 | 9            | 10           | 11         | 12         | 13         | 14         | 15 et +   | N.D.       | Cas litigieux | Total         |
|-----------------|--------------|--------------|------------|------------|------------|------------|-----------|------------|---------------|---------------|
| 0               | 9            | 8            | 2          | 4          | 2          | 1          | 3         | —          | —             | 4 680         |
| 1               | 54           | 25           | 22         | 10         | 6          | —          | 3         | —          | 1             | 6 947         |
| 2               | 119          | 82           | 30         | 33         | 6          | 1          | 4         | —          | 2             | 7 922         |
| 3               | 244          | 153          | 76         | 41         | 18         | 6          | 13        | 1          | 6             | 7 844         |
| 4               | 358          | 266          | 104        | 75         | 24         | 11         | 16        | 1          | 12            | 8 424         |
| 5               | 494          | 341          | 177        | 94         | 36         | 16         | 10        | —          | 15            | 6 310         |
| 6               | 572          | 389          | 167        | 110        | 40         | 19         | 13        | —          | 6             | 3 706         |
| 7               | 411          | 364          | 162        | 88         | 32         | 26         | 13        | —          | 10            | 2 010         |
| 8               | 198          | 213          | 129        | 84         | 28         | 11         | 7         | —          | 7             | 926           |
| 9               | 114          | 98           | 85         | 48         | 22         | 5          | 8         | —          | 2             | 382           |
| 10              | —            | 37           | 27         | 27         | 15         | 5          | 2         | —          | —             | 113           |
| 11              | —            | —            | 9          | 8          | 6          | 4          | 1         | —          | —             | 28            |
| 12              | —            | —            | —          | 5          | —          | 2          | 1         | —          | —             | 8             |
| 13              | —            | —            | —          | —          | —          | —          | —         | —          | —             | —             |
| 14              | —            | —            | —          | —          | —          | —          | —         | —          | —             | —             |
| 15 et +         | —            | —            | —          | —          | —          | —          | 1         | —          | 2             | 3             |
| N.D.            | —            | 2            | —          | —          | —          | —          | —         | 390        | —             | 394           |
| Cas litigieux   | —            | —            | —          | —          | —          | —          | —         | —          | 63            | —             |
| <b>Total ..</b> | <b>2 573</b> | <b>1 978</b> | <b>990</b> | <b>627</b> | <b>235</b> | <b>107</b> | <b>95</b> | <b>392</b> | <b>—</b>      | <b>49 697</b> |

TABLEAU 30. — Population Féminine Mariée, Veuve ou Divorcée suivant le nombre d'enfants nés vivants et encore vivants ( Suite )

GOUVERNORAT DE SFAX

|                | Nombre d'enfants nés vivants |              |              |              |              |              |              |               |              |
|----------------|------------------------------|--------------|--------------|--------------|--------------|--------------|--------------|---------------|--------------|
|                | 0                            | 1            | 2            | 3            | 4            | 5            | 6            | 7             | 8            |
| 0              | 7 401                        | 737          | 305          | 132          | 90           | 48           | 24           | 15            | 15           |
| 1              | —                            | 6 204        | 1 995        | 995          | 528          | 331          | 196          | 128           | 89           |
| 2              | —                            | —            | 5 742        | 2 552        | 1 681        | 1 058        | 617          | 350           | 247          |
| 3              | —                            | —            | —            | 4 931        | 2 747        | 2 004        | 1 308        | 870           | 476          |
| 4              | —                            | —            | —            | —            | 3 991        | 2 784        | 2 316        | 3 252         | 1 131        |
| 5              | —                            | —            | —            | —            | —            | 2 930        | 2 488        | 2 672         | 1 541        |
| 6              | —                            | —            | —            | —            | —            | —            | 2 189        | 1 699         | 1 739        |
| 7              | —                            | —            | —            | —            | —            | —            | —            | 1 424         | 1 171        |
| 8              | —                            | —            | —            | —            | —            | —            | —            | —             | 780          |
| 9              | —                            | —            | —            | —            | —            | —            | —            | —             | —            |
| 10             | —                            | —            | —            | —            | —            | —            | —            | —             | —            |
| 11             | —                            | —            | —            | —            | —            | —            | —            | —             | —            |
| 12             | —                            | —            | —            | —            | —            | —            | —            | —             | —            |
| 13             | —                            | —            | —            | —            | —            | —            | —            | —             | —            |
| 14             | —                            | —            | —            | —            | —            | —            | —            | —             | —            |
| 15 et +        | —                            | —            | —            | —            | —            | —            | —            | —             | —            |
| N.D.           | 1                            | —            | —            | —            | —            | —            | 1            | —             | —            |
| Cas litigieux  | 10                           | 11           | 10           | 13           | 17           | 11           | 6            | 5             | 4            |
| <b>Total .</b> | <b>7 412</b>                 | <b>6 952</b> | <b>8 052</b> | <b>8 623</b> | <b>9 054</b> | <b>9 166</b> | <b>9 145</b> | <b>10 415</b> | <b>7 193</b> |

|                 | 9            | 10           | 11           | 12           | 13         | 14         | 15 et +    | N.D.       | Cas litigieux | Total         |
|-----------------|--------------|--------------|--------------|--------------|------------|------------|------------|------------|---------------|---------------|
| 0               | 10           | 3            | 3            | 4            | 2          | —          | 1          | —          | —             | 8 790         |
| 1               | 51           | 30           | 33           | 16           | 7          | 3          | 10         | —          | 2             | 10 618        |
| 2               | 139          | 108          | 65           | 48           | 12         | 20         | 22         | —          | 5             | 12 666        |
| 3               | 342          | 190          | 98           | 76           | 33         | 22         | 34         | —          | 6             | 13 137        |
| 4               | 590          | 391          | 167          | 134          | 40         | 32         | 44         | —          | 7             | 14 879        |
| 5               | 899          | 670          | 295          | 158          | 95         | 37         | 68         | —          | 13            | 11 866        |
| 6               | 1 177        | 821          | 385          | 305          | 87         | 56         | 69         | —          | 16            | 8 543         |
| 7               | 1 151        | 820          | 506          | 280          | 129        | 106        | 81         | 1          | 15            | 5 684         |
| 8               | 689          | 695          | 448          | 318          | 121        | 65         | 82         | —          | 10            | 3 208         |
| 9               | 396          | 383          | 323          | 228          | 127        | 53         | 57         | —          | 8             | 1 575         |
| 10              | —            | 194          | 126          | 165          | 105        | 58         | 50         | —          | 3             | 701           |
| 11              | —            | —            | 81           | 60           | 53         | 29         | 27         | —          | 2             | 252           |
| 12              | —            | —            | —            | 14           | 20         | 22         | 20         | —          | —             | 76            |
| 13              | —            | —            | —            | —            | 10         | 4          | 7          | —          | 1             | 22            |
| 14              | —            | —            | —            | —            | —          | —          | 6          | —          | —             | 6             |
| 15 et +         | —            | —            | —            | —            | —          | —          | 2          | —          | 1             | 3             |
| N.D.            | —            | 2            | —            | 1            | —          | —          | 1          | 566        | —             | 572           |
| Cas litigieux   | —            | 1            | 1            | —            | —          | —          | —          | —          | 89            | —             |
| <b>Total ..</b> | <b>5 444</b> | <b>4 308</b> | <b>2 531</b> | <b>1 807</b> | <b>841</b> | <b>507</b> | <b>581</b> | <b>567</b> | <b>—</b>      | <b>92 598</b> |

TABLEAU 30. — Population Féminine Mariée, Veuve ou Divorcée suivant le nombre d'enfants nés vivants et encore vivants ( Suite )

GOUVERNORAT DE KAIROUAN

|                | Nombre d'enfants nés vivants |              |              |              |              |              |              |              |              |
|----------------|------------------------------|--------------|--------------|--------------|--------------|--------------|--------------|--------------|--------------|
|                | 0                            | 1            | 2            | 3            | 4            | 5            | 6            | 7            | 8            |
| 0              | 4 958                        | 628          | 290          | 119          | 72           | 41           | 21           | 14           | 12           |
| 1              | —                            | 4 265        | 1 820        | 886          | 477          | 267          | 176          | 123          | 78           |
| 2              | —                            | —            | 3 568        | 2 139        | 1 509        | 946          | 541          | 317          | 234          |
| 3              | —                            | —            | —            | 2 884        | 2 025        | 1 735        | 1 258        | 759          | 408          |
| 4              | —                            | —            | —            | —            | 2 138        | 2 013        | 1 860        | 2 447        | 882          |
| 5              | —                            | —            | —            | —            | —            | 1 514        | 1 612        | 2 128        | 1 145        |
| 6              | —                            | —            | —            | —            | —            | —            | 1 003        | 1 017        | 1 147        |
| 7              | —                            | —            | —            | —            | —            | —            | —            | 640          | 633          |
| 8              | —                            | —            | —            | —            | —            | —            | —            | —            | 335          |
| 9              | —                            | —            | —            | —            | —            | —            | —            | —            | —            |
| 10             | —                            | —            | —            | —            | —            | —            | —            | —            | —            |
| 11             | —                            | —            | —            | —            | —            | —            | —            | —            | —            |
| 12             | —                            | —            | —            | —            | —            | —            | —            | —            | —            |
| 13             | —                            | —            | —            | —            | —            | —            | —            | —            | —            |
| 14             | —                            | —            | —            | —            | —            | —            | —            | —            | —            |
| 15 et +        | —                            | —            | —            | —            | —            | —            | —            | —            | —            |
| N.D.           | —                            | —            | —            | 1            | —            | 1            | —            | —            | —            |
| Cas litigieux  | 9                            | 9            | 17           | 13           | 9            | 14           | 4            | 4            | 2            |
| <b>Total .</b> | <b>4967</b>                  | <b>4 902</b> | <b>5 695</b> | <b>6 042</b> | <b>6 230</b> | <b>6 531</b> | <b>6 475</b> | <b>7 449</b> | <b>4 876</b> |

|                 | 9            | 10           | 11           | 12         | 13         | 14         | 15 et +    | N.D.       | Cas litigieux | Total         |
|-----------------|--------------|--------------|--------------|------------|------------|------------|------------|------------|---------------|---------------|
| 0               | 12           | 5            | 5            | 2          | —          | —          | —          | —          | —             | 6 179         |
| 1               | 57           | 42           | 10           | 5          | 5          | 3          | 7          | —          | 2             | 8 223         |
| 2               | 116          | 76           | 36           | 32         | 9          | 10         | 11         | —          | 2             | 9 546         |
| 3               | 243          | 172          | 79           | 40         | 22         | 14         | 15         | —          | 8             | 9 662         |
| 4               | 413          | 297          | 108          | 62         | 27         | 29         | 17         | —          | 20            | 10 313        |
| 5               | 619          | 453          | 199          | 97         | 42         | 21         | 27         | —          | 14            | 7 871         |
| 6               | 718          | 508          | 197          | 144        | 48         | 28         | 33         | —          | 12            | 4 855         |
| 7               | 630          | 495          | 221          | 121        | 44         | 29         | 25         | —          | 8             | 2 846         |
| 8               | 312          | 346          | 201          | 123        | 46         | 22         | 26         | —          | 10            | 1 421         |
| 9               | 157          | 137          | 133          | 81         | 41         | 21         | 16         | —          | 3             | 589           |
| 10              | —            | 63           | 46           | 61         | 23         | 14         | 11         | —          | 2             | 220           |
| 11              | —            | —            | 19           | 25         | 11         | 10         | 8          | —          | —             | 73            |
| 12              | —            | —            | —            | 5          | 7          | 2          | 6          | —          | —             | 20            |
| 13              | —            | —            | —            | —          | 2          | 2          | 4          | —          | 1             | 9             |
| 14              | —            | —            | —            | —          | —          | —          | 2          | —          | —             | 2             |
| 15 et +         | —            | —            | —            | —          | —          | —          | 4          | —          | —             | 4             |
| N.D.            | —            | —            | —            | —          | —          | —          | —          | 578        | —             | 580           |
| Cas litigieux   | 1            | —            | —            | —          | —          | —          | —          | —          | 82            | —             |
| <b>Total ..</b> | <b>3 278</b> | <b>2 594</b> | <b>1 254</b> | <b>798</b> | <b>327</b> | <b>205</b> | <b>212</b> | <b>578</b> | <b>—</b>      | <b>62 413</b> |

TABLEAU 30. — Population Féminine Mariée, Veuve ou Divorcée suivant le nombre d'enfants nés vivants et encore vivants ( Suite )

GOUVERNORAT DE SOUSSE

|               | Nombre d'enfants nés vivants |              |              |              |               |               |               |               |               |
|---------------|------------------------------|--------------|--------------|--------------|---------------|---------------|---------------|---------------|---------------|
|               | 0                            | 1            | 2            | 3            | 4             | 5             | 6             | 7             | 8             |
| 0             | 8 727                        | 844          | 388          | 211          | 154           | 73            | 63            | 33            | 35            |
| 1             | —                            | 6 935        | 2 502        | 1 405        | 814           | 522           | 370           | 267           | 180           |
| 2             | —                            | —            | 5 535        | 3 197        | 2 323         | 1 536         | 967           | 626           | 485           |
| 3             | —                            | —            | —            | 4 785        | 3 484         | 2 870         | 2 151         | 1 341         | 997           |
| 4             | —                            | —            | —            | —            | 3 735         | 3 521         | 3 227         | 4 770         | 1 847         |
| 5             | —                            | —            | —            | —            | —             | 2 803         | 2 880         | 3 786         | 2 203         |
| 6             | —                            | —            | —            | —            | —             | —             | 2 053         | 2 022         | 2 319         |
| 7             | —                            | —            | —            | —            | —             | —             | —             | 1 273         | 1 323         |
| 8             | —                            | —            | —            | —            | —             | —             | —             | —             | 646           |
| 9             | —                            | —            | —            | —            | —             | —             | —             | —             | —             |
| 10            | —                            | —            | —            | —            | —             | —             | —             | —             | —             |
| 11            | —                            | —            | —            | —            | —             | —             | —             | —             | —             |
| 12            | —                            | —            | —            | —            | —             | —             | —             | —             | —             |
| 13            | —                            | —            | —            | —            | —             | —             | —             | —             | —             |
| 14            | —                            | —            | —            | —            | —             | —             | —             | —             | —             |
| 15 et +       | —                            | —            | —            | —            | —             | —             | —             | —             | —             |
| N.D.          | 2                            | 1            | —            | 1            | —             | —             | —             | —             | —             |
| Cas litigieux | 55                           | 36           | 11           | 36           | 21            | 8             | 3             | 3             | 3             |
| <b>Total</b>  | <b>8 784</b>                 | <b>7 816</b> | <b>8 436</b> | <b>9 635</b> | <b>10 531</b> | <b>11 333</b> | <b>11 714</b> | <b>14 121</b> | <b>10 038</b> |

|                 | 9            | 10           | 11           | 12           | 13           | 14         | 15 et +    | N.D.         | Cas litigieux | Total          |
|-----------------|--------------|--------------|--------------|--------------|--------------|------------|------------|--------------|---------------|----------------|
| 0               | 16           | 25           | 5            | 8            | 4            | 2          | 2          | —            | —             | 10 590         |
| 1               | 139          | 98           | 46           | 42           | 14           | 9          | 25         | —            | 17            | 13 385         |
| 2               | 262          | 237          | 99           | 110          | 27           | 48         | 44         | —            | 18            | 15 514         |
| 3               | 562          | 437          | 217          | 168          | 78           | 41         | 92         | 1            | 13            | 17 237         |
| 4               | 1 002        | 660          | 338          | 300          | 88           | 70         | 101        | 1            | 31            | 19 691         |
| 5               | 1 353        | 1 042        | 517          | 341          | 141          | 92         | 137        | —            | 33            | 15 328         |
| 6               | 1 567        | 1 189        | 566          | 498          | 178          | 71         | 129        | —            | 24            | 10 616         |
| 7               | 1 311        | 1 057        | 637          | 378          | 164          | 111        | 99         | —            | 18            | 6 371          |
| 8               | 671          | 822          | 502          | 384          | 147          | 61         | 97         | —            | 12            | 3 342          |
| 9               | 296          | 361          | 330          | 218          | 111          | 58         | 69         | —            | 8             | 1 451          |
| 10              | —            | 130          | 127          | 134          | 78           | 42         | 33         | —            | 1             | 544            |
| 11              | —            | —            | 41           | 44           | 35           | 30         | 25         | —            | 3             | 178            |
| 12              | —            | —            | —            | 10           | 9            | 16         | 17         | —            | —             | 52             |
| 13              | —            | —            | —            | —            | 8            | 6          | 10         | —            | —             | 24             |
| 14              | —            | —            | —            | —            | —            | 1          | 8          | —            | —             | 9              |
| 15 et +         | —            | —            | —            | —            | —            | —          | 4          | —            | 1             | 6              |
| N.D.            | —            | 1            | —            | —            | —            | —          | 1          | 1 570        | —             | 1 576          |
| Cas litigieux   | —            | 3            | —            | —            | —            | —          | —          | —            | 179           | —              |
| <b>Total ..</b> | <b>7 179</b> | <b>6 062</b> | <b>3 425</b> | <b>2 635</b> | <b>1 082</b> | <b>658</b> | <b>893</b> | <b>1 572</b> | <b>—</b>      | <b>115 914</b> |

TABLEAU 30. — Population Féminine Mariée, Veuve ou Divorcée suivant le nombre d'enfants nés vivants et encore vivants ( Suite )

GOVERNORAT DE NABEUL

|                | Nombre d'enfants nés vivants |              |              |              |              |              |              |              |              |
|----------------|------------------------------|--------------|--------------|--------------|--------------|--------------|--------------|--------------|--------------|
|                | 0                            | 1            | 2            | 3            | 4            | 5            | 6            | 7            | 8            |
| 0              | 6 208                        | 465          | 183          | 75           | 49           | 29           | 23           | 17           | 8            |
| 1              | —                            | 4 765        | 1 437        | 667          | 372          | 235          | 142          | 114          | 65           |
| 2              | —                            | —            | 3 782        | 1 807        | 1 170        | 699          | 467          | 251          | 199          |
| 3              | —                            | —            | —            | 3 077        | 1 963        | 1 484        | 967          | 629          | 357          |
| 4              | —                            | —            | —            | —            | 2 373        | 1 820        | 1 714        | 2 512        | 790          |
| 5              | —                            | —            | —            | —            | —            | 1 900        | 1 666        | 1 886        | 1 230        |
| 6              | —                            | —            | —            | —            | —            | —            | 1 492        | 1 280        | 1 382        |
| 7              | —                            | —            | —            | —            | —            | —            | —            | 966          | 931          |
| 8              | —                            | —            | —            | —            | —            | —            | —            | —            | 614          |
| 9              | —                            | —            | —            | —            | —            | —            | —            | —            | —            |
| 10             | —                            | —            | —            | —            | —            | —            | —            | —            | —            |
| 11             | —                            | —            | —            | —            | —            | —            | —            | —            | —            |
| 12             | —                            | —            | —            | —            | —            | —            | —            | —            | —            |
| 13             | —                            | —            | —            | —            | —            | —            | —            | —            | —            |
| 14             | —                            | —            | —            | —            | —            | —            | —            | —            | —            |
| 15 et +        | —                            | —            | —            | —            | —            | —            | —            | —            | —            |
| N.D.           | —                            | —            | 2            | —            | —            | —            | —            | —            | —            |
| Cas litigieux  | 13                           | 17           | 19           | 28           | 13           | 6            | 5            | 5            | 1            |
| <b>Total .</b> | <b>6 221</b>                 | <b>5 247</b> | <b>5 423</b> | <b>5 651</b> | <b>5 940</b> | <b>6 173</b> | <b>6 476</b> | <b>7 660</b> | <b>5 577</b> |

|                 | 9            | 10           | 11           | 12           | 13         | 14         | 15 et +    |            | Cas litigieux | Total         |
|-----------------|--------------|--------------|--------------|--------------|------------|------------|------------|------------|---------------|---------------|
| 0               | 5            | 5            | 2            | 4            | 2          | 1          | 4          | —          | —             | 7 080         |
| 1               | 40           | 25           | 14           | 13           | 6          | 2          | 12         | 1          | 5             | 7 915         |
| 2               | 107          | 94           | 51           | 37           | 8          | 10         | 17         | 3          | 5             | 8 704         |
| 3               | 260          | 159          | 115          | 50           | 35         | 23         | 43         | 3          | 9             | 9 174         |
| 4               | 377          | 322          | 183          | 122          | 40         | 24         | 44         | 3          | 19            | 10 343        |
| 5               | 778          | 475          | 256          | 160          | 69         | 38         | 57         | 2          | 15            | 8 532         |
| 6               | 934          | 637          | 302          | 273          | 98         | 66         | 63         | —          | 22            | 6 549         |
| 7               | 927          | 736          | 399          | 226          | 95         | 86         | 64         | 2          | 17            | 4 449         |
| 8               | 547          | 608          | 383          | 251          | 104        | 76         | 76         | —          | 10            | 2 669         |
| 9               | 315          | 339          | 268          | 183          | 110        | 49         | 49         | —          | 4             | 1 317         |
| 10              | —            | 160          | 120          | 150          | 90         | 37         | 31         | 1          | —             | 589           |
| 11              | —            | —            | 52           | 51           | 35         | 22         | 26         | —          | 1             | 187           |
| 12              | —            | —            | —            | 33           | 14         | 18         | 21         | —          | 1             | 87            |
| 13              | —            | —            | —            | —            | 7          | 7          | 13         | —          | —             | 27            |
| 14              | —            | —            | —            | —            | —          | 1          | 5          | —          | 1             | 7             |
| 15 et +         | —            | —            | —            | —            | —          | —          | 2          | —          | 1             | 3             |
| N. D.           | —            | —            | —            | —            | —          | —          | —          | 856        | —             | 858           |
| Cas litigieux   | —            | 1            | 1            | —            | 1          | —          | —          | —          | 110           | —             |
| <b>Total ..</b> | <b>4 290</b> | <b>3 561</b> | <b>2 146</b> | <b>1 553</b> | <b>714</b> | <b>460</b> | <b>527</b> | <b>871</b> | <b>—</b>      | <b>68 490</b> |



TABLEAU 30. Population Féminine Mariée, Veuve ou Divorcée  
suivant le nombre d'enfants nés Vivants et encore vivants  
TUNISIE ENTIERE

|               | Le nombre d'enfants nés vivants |        |        |        |        |        |        |         |        |        |
|---------------|---------------------------------|--------|--------|--------|--------|--------|--------|---------|--------|--------|
|               | 0                               | 1      | 2      | 3      | 4      | 5      | 6      | 7       | 8      | 9      |
| 0             | 78 881                          | 8 072  | 3 657  | 1 645  | 956    | 578    | 397    | 249     | 197    | 130    |
| 1             | —                               | 72 687 | 23 053 | 11 120 | 6 033  | 3 653  | 2 365  | 1 639   | 1 100  | 707    |
| 2             | —                               | —      | 63 127 | 28 266 | 18 504 | 11 729 | 6 899  | 4 106   | 2 967  | 1 609  |
| 3             | —                               | —      | —      | 52 171 | 29 480 | 22 195 | 15 114 | 9 415   | 5 662  | 3 435  |
| 4             | —                               | —      | —      | —      | 40 130 | 29 412 | 25 043 | 34 900  | 11 697 | 5 899  |
| 5             | —                               | —      | —      | —      | —      | 29 869 | 24 801 | 29 986  | 15 802 | 9 127  |
| 6             | —                               | —      | —      | —      | —      | —      | 22 150 | 16 958  | 17 284 | 11 115 |
| 7             | —                               | —      | —      | —      | —      | —      | —      | 14 104  | 11 259 | 10 478 |
| 8             | —                               | —      | —      | —      | —      | —      | —      | —       | 7 809  | 6 180  |
| 9             | —                               | —      | —      | —      | —      | —      | —      | —       | —      | 3 795  |
| 10            | —                               | —      | —      | —      | —      | —      | —      | —       | —      | —      |
| 11            | —                               | —      | —      | —      | —      | —      | —      | —       | —      | —      |
| 12            | —                               | —      | —      | —      | —      | —      | —      | —       | —      | —      |
| 13            | —                               | —      | —      | —      | —      | —      | —      | —       | —      | —      |
| 14            | —                               | —      | —      | —      | —      | —      | —      | —       | —      | —      |
| 15 et +       | —                               | —      | —      | —      | —      | —      | —      | —       | —      | —      |
| N.D.          | 9                               | 3      | 3      | 3      | 1      | 8      | 1      | 4       | 8      | 8      |
| Cas litigieux | 196                             | 192    | 231    | 266    | 180    | 137    | 71     | 60      | 21     | 5      |
| Total         | 79 086                          | 80 954 | 90 071 | 93 471 | 95 284 | 97 581 | 96 841 | 111 421 | 73 806 | 52 488 |
| (b)           | 0                               | 0,9    | 1,7    | 2,4    | 3,1    | 3,7    | 4,3    | 4,7     | 5,4    | 5,9    |

|               | 10     | 11     | 12     | 13    | 14    | 15 et + | N.D.   | Cas litigieux | Total   | (a)  |
|---------------|--------|--------|--------|-------|-------|---------|--------|---------------|---------|------|
| 0             | 94     | 48     | 50     | 17    | 7     | 31      | 2      | —             | 95 011  | 0,4  |
| 1             | 486    | 265    | 190    | 92    | 50    | 129     | 8      | 53            | 123 630 | 2,0  |
| 2             | 1 307  | 595    | 552    | 174   | 178   | 225     | 5      | 65            | 140 308 | 3,5  |
| 3             | 2 339  | 1 253  | 821    | 379   | 219   | 389     | 7      | 131           | 143 010 | 4,8  |
| 4             | 4 129  | 1 852  | 1 434  | 487   | 357   | 488     | 6      | 212           | 156 046 | 6,1  |
| 5             | 6 507  | 3 011  | 1 784  | 724   | 383   | 603     | 3      | 206           | 122 806 | 7,0  |
| 6             | 7 822  | 3 377  | 2 829  | 888   | 523   | 626     | —      | 213           | 83 785  | 8,0  |
| 7             | 8 031  | 4 170  | 2 296  | 1 027 | 734   | 614     | 5      | 199           | 52 917  | 8,9  |
| 8             | 6 514  | 3 743  | 2 490  | 979   | 519   | 620     | 2      | 153           | 29 009  | 9,8  |
| 9             | 3 319  | 2 736  | 1 796  | 888   | 411   | 461     | 1      | 82            | 13 489  | 10,7 |
| 10            | 1 655  | 1 128  | 1 247  | 703   | 357   | 348     | 1      | 12            | 5 451   | 11,7 |
| 11            | —      | 556    | 458    | 348   | 220   | 194     | —      | 9             | 1 785   | 12,7 |
| 12            | —      | —      | 215    | 149   | 138   | 162     | —      | 5             | 669     | 13,8 |
| 13            | —      | —      | —      | 63    | 40    | 88      | —      | 3             | 194     | 15,5 |
| 14            | —      | —      | —      | —     | 17    | 49      | —      | 3             | 69      | 15,9 |
| 15 et +       | —      | —      | —      | —     | —     | 45      | —      | 30            | 75      | 17,0 |
| N. D.         | 10     | 1      | 1      | 1     | —     | 3       | 11 171 | —             | 11 235  | —    |
| Cas litigieux | 9      | 4      | 2      | 2     | —     | —       | —      | 1 376         | —       | —    |
| Total         | 42 222 | 22 739 | 16 165 | 6 921 | 4 153 | 5 075   | 11 211 | —             | 979 489 | 5,1  |
| (b)           | 6,2    | 6,6    | 6,7    | 7,2   | 7,0   | 6,7     | —      | 3,5           | —       | —    |

2°) La somme des « cas litigieux » n'intervient le nombre d'enfants encore vivants est supérieur de ces cas est faible 0,14 % de l'ensemble des femmes, pour chaque gouvernorat.  
(a) Moyenne d'enfants nés-vivants pour un nombre d'enfants encore vivants donnés.  
(b) Moyenne d'enfants encore vivants pour un nombre d'enfants nés-vivants donnés.

REMARQUES :

1°) Pour rendre le tableau cohérent, les cas où le nombre d'enfants encore vivants est supérieur au nombre d'enfants nés vivants ont été additionnés en ligne et en colonne et placés dans une rubrique à part « cas litigieux ».  
Ils apparaissent dans le total de chaque classe en ligne et en colonne de façon à conserver l'homogénéité des résultats.

TABLEAU 30. Population Féminine Mariée, Veuve ou Divorcée  
suivant le nombre d'enfants nés Vivants et encore vivants ( Suite )

TUNISIE ENTIERE

POPULATION URBAINE

|               | nombre d'enfants nés vivants |               |               |               |               |               |               |               |               |               |
|---------------|------------------------------|---------------|---------------|---------------|---------------|---------------|---------------|---------------|---------------|---------------|
|               | 0                            | 1             | 2             | 3             | 4             | 5             | 6             | 7             | 8             | 9             |
| 0             | 33 483                       | 2 965         | 1 278         | 642           | 389           | 224           | 156           | 94            | 82            | 46            |
| 1             | —                            | 29 541        | 7 851         | 3 719         | 2 168         | 1 367         | 949           | 705           | 461           | 337           |
| 2             | —                            | —             | 25 873        | 9 617         | 5 906         | 4 048         | 2 547         | 1 613         | 1 188         | 739           |
| 3             | —                            | —             | —             | 21 271        | 10 319        | 7 005         | 5 092         | 3 467         | 2 189         | 1 600         |
| 4             | —                            | —             | —             | —             | 15 777        | 10 623        | 8 190         | 13 371        | 4 388         | 2 505         |
| 5             | —                            | —             | —             | —             | —             | 11 404        | 9 034         | 10 826        | 5 709         | 3 728         |
| 6             | —                            | —             | —             | —             | —             | —             | 8 271         | 6 506         | 6 232         | 4 362         |
| 7             | —                            | —             | —             | —             | —             | —             | —             | 5 497         | 4 407         | 4 109         |
| 8             | —                            | —             | —             | —             | —             | —             | —             | —             | 3 129         | 2 660         |
| 9             | —                            | —             | —             | —             | —             | —             | —             | —             | —             | 1 647         |
| 10            | —                            | —             | —             | —             | —             | —             | —             | —             | —             | —             |
| 11            | —                            | —             | —             | —             | —             | —             | —             | —             | —             | —             |
| 12            | —                            | —             | —             | —             | —             | —             | —             | —             | —             | —             |
| 13            | —                            | —             | —             | —             | —             | —             | —             | —             | —             | —             |
| 14            | —                            | —             | —             | —             | —             | —             | —             | —             | —             | —             |
| 15 et +       | —                            | —             | —             | —             | —             | —             | —             | —             | —             | —             |
| N.D.          | 3                            | 2             | 2             | 2             | 1             | 2             | 1             | 4             | 2             | 1             |
| Cas litigieux | 64                           | 88            | 97            | 100           | 79            | 47            | 31            | 24            | 7             | 2             |
| <b>Total</b>  | <b>33 550</b>                | <b>32 596</b> | <b>35 101</b> | <b>35 351</b> | <b>34 639</b> | <b>34 720</b> | <b>34 271</b> | <b>42 107</b> | <b>27 794</b> | <b>21 736</b> |
| (b)           | 0                            | 0,9           | 1,7           | 2,5           | 3,1           | 3,8           | 4,4           | 4,7           | 5,4           | 5,            |

|               | 10            | 11            | 12           | 13           | 14           | 15 et +      | N.D.         | Cas litigieux | Total          | (a)        |
|---------------|---------------|---------------|--------------|--------------|--------------|--------------|--------------|---------------|----------------|------------|
| 0             | 44            | 25            | 27           | 8            | 3            | 19           | 2            | —             | 39 487         | 0,4        |
| 1             | 234           | 128           | 99           | 50           | 36           | 69           | 6            | 19            | 47 739         | 2,0        |
| 2             | 558           | 312           | 293          | 86           | 109          | 132          | —            | 31            | 53 052         | 3,5        |
| 3             | 1 049         | 637           | 453          | 210          | 111          | 221          | 2            | 54            | 53 680         | 4,8        |
| 4             | 1 835         | 958           | 758          | 256          | 205          | 264          | 2            | 83            | 59 215         | 6,2        |
| 5             | 2 781         | 1 492         | 919          | 397          | 220          | 328          | —            | 73            | 46 911         | 7,2        |
| 6             | 3 317         | 1 556         | 1 458        | 484          | 277          | 362          | —            | 78            | 32 903         | 8,2        |
| 7             | 3 538         | 1 877         | 1 138        | 522          | 420          | 335          | 1            | 73            | 21 717         | 9,1        |
| 8             | 2 707         | 1 691         | 1 236        | 502          | 269          | 330          | —            | 70            | 12 594         | 10,0       |
| 9             | 1 501         | 1 255         | 853          | 458          | 205          | 248          | 1            | 36            | 6 204          | 10,8       |
| 10            | 721           | 533           | 596          | 346          | 175          | 193          | —            | 8             | 2 572          | 11,9       |
| 11            | —             | 282           | 219          | 183          | 121          | 108          | —            | 5             | 918            | 12,7       |
| 12            | —             | —             | 114          | 87           | 77           | 77           | —            | 2             | 357            | 13,7       |
| 13            | —             | —             | —            | 30           | 22           | 43           | —            | 1             | 96             | 14,9       |
| 14            | —             | —             | —            | —            | 9            | 20           | —            | 3             | 32             | 15,3       |
| 15 et +       | —             | —             | —            | —            | —            | 21           | —            | 12            | 33             | 1,7        |
| N.D.          | 6             | —             | 1            | —            | —            | 1            | 5 034        | —             | 5 062          | —          |
| Cas litigieux | 6             | 1             | 1            | 1            | —            | —            | —            | 548           | —              | —          |
| <b>Total</b>  | <b>18 097</b> | <b>10 747</b> | <b>8 165</b> | <b>3 620</b> | <b>2 259</b> | <b>2 771</b> | <b>5 048</b> | —             | <b>382 572</b> | <b>5,1</b> |
| (b)           | 6,2           | 6,5           | 6,6          | 7,2          | 6,9          | 5,9          | —            | 3,5           |                |            |

TABLEAU 30. Population Féminine Mariée, Veuve ou Divorcée  
suivant le nombre d'enfants nés Vivants et encore vivants  
TUNISIE ENTIERE ( Population Rurale )


|               | nombre d'enfants nés vivants |               |               |               |               |               |               |               |               |               |
|---------------|------------------------------|---------------|---------------|---------------|---------------|---------------|---------------|---------------|---------------|---------------|
|               | 0                            | 1             | 2             | 3             | 4             | 5             | 6             | 7             | 8             | 9             |
| 0             | 45 398                       | 5 107         | 2 379         | 1 003         | 567           | 354           | 241           | 155           | 115           | 84            |
| 1             | —                            | 43 146        | 15 202        | 7 401         | 3 865         | 2 286         | 1 416         | 934           | 639           | 370           |
| 2             | —                            | —             | 37 254        | 18 649        | 12 598        | 7 681         | 4 352         | 2 493         | 1 779         | 870           |
| 3             | —                            | —             | —             | 30 900        | 19 161        | 15 190        | 10 022        | 5 948         | 3 473         | 1 835         |
| 4             | —                            | —             | —             | —             | 24 353        | 18 789        | 16 853        | 21 529        | 7 309         | 3 394         |
| 5             | —                            | —             | —             | —             | —             | 18 465        | 15 767        | 19 160        | 10 093        | 5 399         |
| 6             | —                            | —             | —             | —             | —             | —             | 13 879        | 10 452        | 11 052        | 6 753         |
| 7             | —                            | —             | —             | —             | —             | —             | —             | 8 607         | 6 852         | 6 369         |
| 8             | —                            | —             | —             | —             | —             | —             | —             | —             | 4 680         | 3 520         |
| 9             | —                            | —             | —             | —             | —             | —             | —             | —             | —             | 2 148         |
| 10            | —                            | —             | —             | —             | —             | —             | —             | —             | —             | —             |
| 11            | —                            | —             | —             | —             | —             | —             | —             | —             | —             | —             |
| 12            | —                            | —             | —             | —             | —             | —             | —             | —             | —             | —             |
| 13            | —                            | —             | —             | —             | —             | —             | —             | —             | —             | —             |
| 14            | —                            | —             | —             | —             | —             | —             | —             | —             | —             | —             |
| 15 et +       | —                            | —             | —             | —             | —             | —             | —             | —             | —             | —             |
| N.D.          | 6                            | 1             | 1             | 1             | —             | 6             | —             | —             | 6             | 7             |
| Cas litigieux | 132                          | 104           | 134           | 166           | 101           | 90            | 40            | 36            | 14            | 3             |
| <b>Total</b>  | <b>45 536</b>                | <b>48 358</b> | <b>54 970</b> | <b>58 120</b> | <b>60 645</b> | <b>62 861</b> | <b>62 570</b> | <b>69 314</b> | <b>46 012</b> | <b>30 752</b> |
| (b)           | 0                            | 0,9           | 1,6           | 2,4           | 3,0           | 3,7           | 4,3           | 4,7           | 5,6           | 5,9           |

|               | 10            | 11            | 12           | 13           | 14           | 15 et +      | N.D.         | Cas litigieux | Total          | (a)        |
|---------------|---------------|---------------|--------------|--------------|--------------|--------------|--------------|---------------|----------------|------------|
| 0             | 50            | 23            | 23           | 9            | 4            | 12           | —            | —             | 55 524         | 0,4        |
| 1             | 252           | 137           | 91           | 42           | 14           | 60           | 2            | 34            | 75 891         | 2,0        |
| 2             | 749           | 283           | 259          | 88           | 69           | 93           | 5            | 34            | 87 256         | 0,3        |
| 3             | 1 290         | 616           | 368          | 169          | 108          | 168          | 5            | 77            | 89 330         | 4,7        |
| 4             | 2 294         | 894           | 676          | 231          | 152          | 224          | 4            | 129           | 96 831         | 6,0        |
| 5             | 3 726         | 1 519         | 865          | 327          | 163          | 275          | 3            | 133           | 75 895         | 6,9        |
| 6             | 4 505         | 1 821         | 1 371        | 404          | 246          | 264          | —            | 135           | 50 882         | 7,9        |
| 7             | 4 693         | 2 293         | 1 158        | 505          | 314          | 279          | 4            | 126           | 31 200         | 8,8        |
| 8             | 3 807         | 2 052         | 1 254        | 477          | 250          | 290          | 2            | 83            | 16 415         | 9,7        |
| 9             | 1 818         | 1 481         | 943          | 430          | 206          | 213          | —            | 46            | 7 285          | 10,6       |
| 10            | 934           | 595           | 651          | 357          | 182          | 155          | 1            | 4             | 2 879          | 11,7       |
| 11            | —             | 274           | 239          | 165          | 99           | 86           | —            | 4             | 867            | 12,6       |
| 12            | —             | —             | 101          | 62           | 61           | 85           | —            | 3             | 312            | 13,9       |
| 13            | —             | —             | —            | 33           | 18           | 45           | —            | 2             | 98             | 15,0       |
| 14            | —             | —             | —            | —            | 8            | 29           | —            | —             | 37             | 16,4       |
| 15 et +       | —             | —             | —            | —            | —            | 24           | —            | 18            | 42             | 9,3        |
| N.D.          | 4             | 1             | —            | 1            | —            | 2            | 6 137        | —             | 6 173          | —          |
| Cas litigieux | 3             | 3             | 1            | 1            | —            | —            | —            | 828           | —              | —          |
| <b>Total</b>  | <b>24 125</b> | <b>11 992</b> | <b>8 000</b> | <b>3 301</b> | <b>1 894</b> | <b>2 304</b> | <b>6 163</b> | —             | <b>596 917</b> | <b>5,0</b> |
| (b)           | 6,2           | 6,6           | 6,7          | 7,2          | 7,1          | 6,8          | —            | 3,4           | —              | —          |

CHAPITRE IV.

Population étrangère



Nous avons préféré réserver un chapitre spécial à la population étrangère où nous présentons l'essentiel de l'information sur les différents caractères (effectifs, structure par âge; alphabétisme, caractéristiques économiques...).

Bien sûr, la question sur la nationalité a toujours été fondamentale dans les opérations de recensement, de par même les différences de comportement socio-économique et démographique qui peuvent exister entre les divers groupes; par ailleurs, l'opération en elle-même permet aussi de faire un inventaire de la population étrangère.

En 1966, on comptait 66.834 étrangers en Tunisie, représentant 1,5 % de la population totale du pays, contre 341.473 en 1956 (9 %).

| NATIONALITE            | Recensement<br>1956 | Recensement<br>1966 |
|------------------------|---------------------|---------------------|
| Algériens . . . . .    | 66.845              | 23.596              |
| Français . . . . .     | 180.440             | 16.664              |
| Italiens . . . . .     | 66.910              | 10.144              |
| Autres . . . . .       | 27.278              | 16.430              |
| <b>Total . . . . .</b> | <b>341.473</b>      | <b>66.834</b>       |

Depuis l'accession du pays à son indépendance, la population étrangère européenne (essentiellement français et italiens) a connu un mouvement migratoire important plus ou moins renforcé par la conjoncture politico-économique (Bataille de l'évacuation de Bizerte en Juillet 1961; loi sur la nationalisation des terres agricoles du 12 mai 1964). Quant à la population algérienne, s'élevant à 66.845 en 1956, elle n'est plus que de 23.596 en 1966. Toutefois au cours de la période intercensitaire, l'effectif de la population algérienne a connu un accroissement fort important par l'arrivée des réfugiés; en 1959, ils étaient estimés à 190.000; mais en 1962, après l'indépendance de l'Algérie le retour à la patrie a été immédiat et n'était soumis à aucun contrôle aux frontières.

Enfin un mot sur la population libyenne, d'après le recensement de 1956, elle était environ de 15.000. En 1966, on a recensé 7.918 or les statistiques sur les mouvements des voyageurs civils font apparaître un départ net de 41.000 libyens entre les deux recensements, ce qui laisse donc supposer qu'en 1956, un nombre important de libyens a été déclaré et classé comme Tunisiens, ou encore que certains Tunisiens d'origine libyenne ont préféré prévaloir leur origine pour pouvoir se rendre en Libye.

#### RESULTATS ESSENTIELS.

*Effectifs.* — La population étrangère est constituée essentiellement d'Algériens (23.596) de Français (16.664), d'Italiens (10.144) de Libyens (7.918) et de marocains (2.519) représentant ensemble 91 % des étrangers. (Tableau 1).

Notons aussi le nombre relativement important de Belges, Bulgares, Tchèques qui travaillent surtout dans le cadre de la Coopération (Enseignement et Santé Publique).  
*Effectifs par sexe :*

Pour la population étrangère européenne on a recensé plus de femmes que d'hommes. Plus particulièrement pour les Français le nombre a été de 9.516 femmes contre 7.148 hommes.



Par contre pour la population maghrébine il y a systématiquement plus d'hommes que de femmes.

#### Structure par âge :

Les structures par âge et sexe de la population étrangère présente certaines particularités mises en évidence sur le graphique.

Les pyramides d'âge de la population algérienne et libyenne présentent une certaine ressemblance avec une base large jusqu'à 15 ans. Au delà, un creux dû à une émigration (retour vers le pays.) plus marqué pour l'élément masculin. (dissymétrie pour les tranches d'âge 20 à 39 ans.)

Mais la pyramide de la population marocaine est tout à fait particulière notons surtout la dissymétrie entre les deux sexes et l'importance relative des hommes de plus de 40 ans.

Pour la population Française, la pyramide ne présente presque pas de « base », les effectifs des différents groupes d'âge sont à peu près de même importance, toutefois, il existe une certaine dissymétrie, l'élément féminin étant plus important que l'élément masculin.

Quant à la population italienne les groupes d'âge élevés présentent des effectifs relativement plus importants. Il s'agit de personnes qui ayant toujours vécu en Tunisie ont préféré rester « chez eux. » dans leur pays natal.

L'âge médian de la population étrangère est comme suit :

|                    |                 |                   |                 |
|--------------------|-----------------|-------------------|-----------------|
| <b>Algériens :</b> | <b>16,8 ans</b> | <b>Français :</b> | <b>32,8 ans</b> |
| <b>Libyens :</b>   | <b>18,4 ans</b> | <b>Italiens :</b> | <b>45,4 ans</b> |
| <b>Marocains :</b> | <b>20,7 ans</b> | <b>Autres :</b>   | <b>32,4 ans</b> |

#### Migration :

Sur les 66.834 étrangers recensés dans le pays, 36.912 sont résidents depuis « toujours » et 28.820 sont venus s'y installer dont près de la moitié avant l'indépendance (13.067 sur les 28.820 en 1956 et avant.).

Les flux migratoires ont été différents selon la nationalité du migrant.

Le pourcentage des étrangers résidents « depuis toujours » dans le pays a été comme suit :

|             |      |            |      |
|-------------|------|------------|------|
| — Algériens | 68 % | — Français | 43 % |
| — Libyens   | 59 % | — Italiens | 62 % |
| — Marocains | 56 % | — Autres   | 20 % |

#### Alphabétisme :

Le taux d'analphabétisme de la population étrangère varie selon la nationalité.

Pour la population maghrébine le taux est voisin de celui de terminés pour l'ensemble du pays (donc de la population tunisienne) : Algériens : 61 % — Libyens : 73 % — Marocains : 54 %. Pour la population française et italienne le taux est alors nettement plus faible ; pour la population française il ne dépasse guère 6 %.

Le taux d'analphabétisme est aussi variable selon le sexe ; il est d'une façon générale plus élevé pour l'élément féminin que pour l'élément masculin.

#### Activité économique :

Les derniers tableaux présentent la répartition de la population active étrangère selon la profession ou la branche d'activité.

20.417 personnes sont actives soit 30 % de la population totale.

Le groupe « professions libérales, techniciens et assimilés » comporte 5.144 personnes soit environ le quart de la population active.

Quant à la branche d'activité c'est la branche « Service » qui emploie le plus d'étrangers avec 7.062 soit environ le 1/3 des effectifs (enseignants, médecins....).

TABLEAU 31 : Population Etrangère Suivant la Nationalité, le Sexe et le Milieu

Tunisie Entière

| Nationalité            | Milieu |               | Milieu Urbain |               |              | Milieu Rural |               |               | Ensemble      |               |  |
|------------------------|--------|---------------|---------------|---------------|--------------|--------------|---------------|---------------|---------------|---------------|--|
|                        | Sexe   | S.M.          | S.F.          | ENS.          | S.M.         | S.F.         | ENS.          | S.M.          | S.F.          | ENS.          |  |
|                        |        |               |               |               |              |              |               |               |               |               |  |
| Algériens              |        | 7 583         | 7 834         | 15 417        | 3 861        | 4 318        | 8 179         | 11 444        | 12 152        | 23 596        |  |
| Libyens                |        | 1 719         | 1 570         | 3 289         | 2 369        | 2 260        | 4 629         | 4 088         | 3 830         | 7 918         |  |
| Marocains              |        | 1 263         | 793           | 2 057         | 273          | 190          | 463           | 1 536         | 983           | 2 519         |  |
| <b>TOTAL</b>           |        | <b>10 565</b> | <b>10 197</b> | <b>20 763</b> | <b>6 503</b> | <b>6 768</b> | <b>13 271</b> | <b>17 068</b> | <b>16 965</b> | <b>34 033</b> |  |
| Camerounnais           |        | 4             | 2             | 6             | 3            | 10           | 13            | 7             | 12            | 19            |  |
| Congolais              |        | 10            | 13            | 23            | 14           | 7            | 21            | 24            | 20            | 44            |  |
| Egyptiens              |        | 10            | 24            | 34            | —            | 3            | 3             | 10            | 27            | 37            |  |
| Ghaniens               |        | 2             | 4             | 6             | 2            | 1            | 3             | 4             | 5             | 9             |  |
| Iraniens               |        | 5             | 1             | 6             | —            | —            | —             | 5             | 1             | 6             |  |
| Mauritaniens           |        | 6             | 3             | 9             | 1            | —            | 1             | 7             | 3             | 10            |  |
| Soudannais             |        | 5             | 2             | 7             | 2            | —            | 2             | 7             | 2             | 9             |  |
| Autres                 |        | 26            | 5             | 31            | —            | —            | —             | 26            | 5             | 31            |  |
| <b>TOTAL AFRICAINS</b> |        | <b>68</b>     | <b>54</b>     | <b>122</b>    | <b>22</b>    | <b>21</b>    | <b>43</b>     | <b>90</b>     | <b>75</b>     | <b>165</b>    |  |
| Français               |        | 6 945         | 9 237         | 16 182        | 203          | 279          | 482           | 7 148         | 9 516         | 16 664        |  |
| Italiens               |        | 4 599         | 5 217         | 9 816         | 164          | 164          | 328           | 4 763         | 5 381         | 10 144        |  |
| Allemands              |        | 141           | 198           | 339           | 13           | 20           | 33            | 154           | 218           | 372           |  |
| Autrichiens            |        | 26            | 31            | 57            | 2            | 2            | 4             | 28            | 33            | 61            |  |
| Belges                 |        | 261           | 258           | 519           | 22           | 13           | 35            | 283           | 271           | 554           |  |
| Bulgares               |        | 215           | 207           | 422           | 6            | 6            | 12            | 221           | 213           | 434           |  |
| Britanniques           |        | 488           | 447           | 935           | 6            | 4            | 10            | 494           | 451           | 945           |  |
| Danois                 |        | 15            | 17            | 32            | —            | —            | —             | 15            | 17            | 32            |  |
| Espagnols              |        | 120           | 99            | 219           | 11           | 1            | 12            | 131           | 100           | 231           |  |
| Finlandais             |        | 4             | 12            | 16            | —            | 1            | 1             | 4             | 13            | 17            |  |
| Grecs                  |        | 37            | 46            | 83            | 3            | 1            | 4             | 40            | 47            | 87            |  |
| Norvégiens             |        | 13            | 24            | 37            | —            | —            | —             | 13            | 24            | 37            |  |
| Hollandais             |        | 54            | 55            | 109           | 16           | 18           | 34            | 70            | 73            | 143           |  |
| Polonais               |        | 78            | 61            | 139           | —            | 1            | 1             | 78            | 62            | 140           |  |

TABLEAU 31. — Population étrangère suivant la Nationalité  
le Sexe et le Milieu

TUNISIE ENTIERE ( Suite )

| Nationalité                         | Milieu | Milieu Urbain  |                |                  | Milieu Rural     |                  |                  | Ensemble         |                  |                  |
|-------------------------------------|--------|----------------|----------------|------------------|------------------|------------------|------------------|------------------|------------------|------------------|
|                                     | Sexe   | S.M.           | S.F.           | Ens.             | S.M.             | S.F.             | Ens.             | S.M.             | S.F.             | Ens.             |
| Portugais                           |        | 3              | 8              | 11               | —                | 1                | 1                | 3                | 9                | 12               |
| Roumains                            |        | 63             | 47             | 110              | 4                | —                | 4                | 67               | 47               | 114              |
| Suédois                             |        | 56             | 65             | 121              | 8                | 3                | 11               | 64               | 68               | 132              |
| Suisses                             |        | 99             | 127            | 226              | 4                | 2                | 6                | 103              | 129              | 232              |
| Tchèques                            |        | 140            | 151            | 291              | 2                | 2                | 4                | 142              | 153              | 295              |
| Turcs                               |        | 19             | 33             | 52               | —                | 3                | 3                | 19               | 36               | 55               |
| Yougoslaves                         |        | 90             | 97             | 187              | 19               | 11               | 30               | 109              | 108              | 217              |
| Autres Européens                    |        | 40             | 42             | 82               | 2                | 2                | 4                | 42               | 44               | 86               |
| <b>TOTAL EUROPEENS</b>              |        | <b>13 506</b>  | <b>16 479</b>  | <b>29 985</b>    | <b>485</b>       | <b>534</b>       | <b>10 19</b>     | <b>13 991</b>    | <b>17 013</b>    | <b>31 004</b>    |
| Américains U.S.A.                   |        | 314            | 262            | 576              | 3                | 9                | 12               | 317              | 271              | 588              |
| Brésiliens                          |        | 3              | 4              | 7                | —                | 1                | 1                | 3                | 5                | 8                |
| Canadiens                           |        | 38             | 36             | 74               | 3                | 4                | 7                | 41               | 40               | 81               |
| Autres                              |        | 6              | 4              | 10               | —                | 2                | 2                | 6                | 6                | 12               |
| <b>TOTAL AMERICAINS</b>             |        | <b>361</b>     | <b>306</b>     | <b>667</b>       | <b>6</b>         | <b>16</b>        | <b>22</b>        | <b>367</b>       | <b>322</b>       | <b>689</b>       |
| Irakiens                            |        | 5              | 7              | 12               | 1                | 5                | 6                | 6                | 12               | 18               |
| Jordaniens                          |        | 22             | 12             | 34               | —                | —                | —                | 22               | 12               | 34               |
| Kowetiens                           |        | 4              | 5              | 9                | —                | —                | —                | 4                | 5                | 9                |
| Libanais                            |        | 25             | 41             | 66               | 2                | 2                | 4                | 27               | 43               | 70               |
| Séoudites                           |        | 11             | 3              | 14               | —                | —                | —                | 11               | 3                | 14               |
| Syriens                             |        | 12             | 37             | 49               | —                | 5                | 5                | 12               | 42               | 54               |
| Yéménites                           |        | 2              | 5              | 7                | —                | —                | —                | 2                | 5                | 7                |
| Palestiniens                        |        | 16             | 22             | 38               | —                | —                | —                | 16               | 22               | 38               |
| <b>TOTAL M. ORIENT</b>              |        | <b>97</b>      | <b>132</b>     | <b>229</b>       | <b>3</b>         | <b>12</b>        | <b>15</b>        | <b>100</b>       | <b>144</b>       | <b>244</b>       |
| Chinois                             |        | 8              | 11             | 19               | 3                | 6                | 9                | 11               | 17               | 28               |
| Indiens                             |        | 23             | 22             | 45               | —                | —                | —                | 23               | 22               | 45               |
| Iraniens                            |        | 7              | 17             | 24               | —                | —                | —                | 7                | 17               | 24               |
| Pakistanaïis                        |        | 6              | 5              | 11               | —                | —                | —                | 6                | 5                | 11               |
| Vietnamiens                         |        | 16             | 22             | 38               | 5                | 7                | 12               | 21               | 29               | 50               |
| Autres                              |        | 22             | 15             | 37               | 3                | 5                | 8                | 25               | 20               | 45               |
| <b>TOTAL ASIE</b>                   |        | <b>82</b>      | <b>92</b>      | <b>174</b>       | <b>11</b>        | <b>18</b>        | <b>29</b>        | <b>93</b>        | <b>110</b>       | <b>203</b>       |
| Apatrides                           |        | 13             | 10             | 23               | 2                | 12               | 14               | 15               | 22               | 37               |
| Mal Désignés                        |        | 106            | 116            | 222              | 129              | 108              | 237              | 235              | 224              | 459              |
| <b>TOTAL</b>                        |        | <b>119</b>     | <b>126</b>     | <b>245</b>       | <b>131</b>       | <b>120</b>       | <b>251</b>       | <b>250</b>       | <b>246</b>       | <b>496</b>       |
| TOTAL POPULATION<br>ETRANGERE.....  |        | 24 798         | 27 386         | 52 184           | 7 161            | 7 480            | 14 650           | 31 959           | 34 875           | 66 834           |
| TOTAL POPULATION<br>TUNISIENNE..... |        | 915 326        | 852 209        | 1 767 535        | 1 367 134        | 1 331 848        | 2 698 982        | 2 282 460        | 2 184 057        | 4 466 517        |
| <b>TUNISIE ENTIERE</b>              |        | <b>940 124</b> | <b>879 595</b> | <b>1 819 719</b> | <b>1 374 295</b> | <b>1 339 337</b> | <b>2 713 632</b> | <b>2 314 419</b> | <b>2 218 932</b> | <b>4 533 351</b> |

TABLEAU 32. — Population étrangère suivant la Nationalité, et le Sexe par Gouvernorat.

| Gouvernorat  | ALGERIENS     |               | LIBYENS      |              | MAROCAINS    |            | FRANÇAIS     |              | ITALIENS     |              | Autres et N.D. |              | TOTAL         |               |               |  |
|--------------|---------------|---------------|--------------|--------------|--------------|------------|--------------|--------------|--------------|--------------|----------------|--------------|---------------|---------------|---------------|--|
|              | S.M           | S.F           | S.M          | S.F          | S.M          | S.F        | S.M          | S.F          | S.M          | S.F          | S.M            | S.F          | S.M           | S.F           | Ens.          |  |
|              | Tunis et      |               |              |              |              |            |              |              |              |              |                |              |               |               |               |  |
| Banlieue     | 4 826         | 4 757         | 1 069        | 841          | 901          | 532        | 5 190        | 7 182        | 4 145        | 4 731        | 1 844          | 1 902        | 17 975        | 19 945        | 37 920        |  |
| Bizerthe     | 2 361         | 2 309         | 150          | 145          | 190          | 123        | 437          | 533          | 185          | 178          | 150            | 125          | 3 473         | 3 413         | 6 886         |  |
| Béja         | 1 439         | 1 490         | 82           | 77           | 63           | 36         | 121          | 117          | 61           | 79           | 82             | 74           | 1 848         | 1 873         | 3 721         |  |
| Jendouba     | 162           | 224           | 10           | 6            | 10           | 5          | 37           | 50           | 33           | 33           | 52             | 36           | 304           | 345           | 658           |  |
| Le Kef       | 1 105         | 1 778         | 48           | 75           | 21           | 27         | 42           | 103          | 43           | 66           | 9              | 26           | 1 268         | 2 075         | 3 343         |  |
| Kasserine    | 336           | 349           | 103          | 101          | 15           | 9          | 27           | 19           | 4            | 7            | 29             | 26           | 514           | 511           | 1 025         |  |
| Gafsa        | 783           | 867           | 527          | 554          | 141          | 110        | 169          | 145          | 41           | 34           | 107            | 94           | 1 768         | 1 804         | 3 572         |  |
| Medenine     | 1             | 13            | 228          | 333          | —            | 6          | 24           | 47           | 2            | 5            | 11             | 31           | 266           | 543           | 701           |  |
| Gabès        | 29            | 21            | 101          | 74           | 5            | 2          | 63           | 71           | —            | 3            | 55             | 51           | 253           | 222           | 475           |  |
| Sfax         | 61            | 76            | 1 158        | 1 065        | 113          | 85         | 547          | 658          | 98           | 92           | 287            | 255          | 2 264         | 2 231         | 4 495         |  |
| Kairouan     | 22            | 47            | 75           | 108          | —            | 7          | 21           | 35           | 4            | 1            | 22             | 53           | 144           | 251           | 395           |  |
| Sousse       | 63            | 65            | 109          | 86           | 31           | 18         | 400          | 450          | 75           | 77           | 248            | 259          | 926           | 955           | 1 881         |  |
| Nabeul       | 256           | 156           | 428          | 365          | 46           | 23         | 70           | 106          | 72           | 75           | 84             | 81           | 956           | 806           | 1 762         |  |
| <b>TOTAL</b> | <b>11 444</b> | <b>12 152</b> | <b>4 088</b> | <b>3 830</b> | <b>1 536</b> | <b>983</b> | <b>7 148</b> | <b>9 516</b> | <b>4 763</b> | <b>5 381</b> | <b>2 980</b>   | <b>3 013</b> | <b>31 959</b> | <b>34 875</b> | <b>66 834</b> |  |

TABLEAU 33 : — Population Etrangère suivant la Nationalité et le Sexe par Groupe d'âge

| Groupe d'âge   | Algériens     |               |               | Libyens      |              |              | Marocains    |            |              |
|----------------|---------------|---------------|---------------|--------------|--------------|--------------|--------------|------------|--------------|
|                | S.M.          | S.F.          | Ens.          | S.M.         | S.F.         | Ens.         | S.M.         | S.F.       | Ens.         |
| moins de 1 ans | 316           | 341           | 657           | 151          | 169          | 320          | 26           | 24         | 50           |
| 1 — 4          | 1 626         | 1 615         | 3 241         | 579          | 525          | 1 104        | 161          | 167        | 328          |
| 5 — 9          | 1 917         | 1 805         | 3 722         | 625          | 576          | 1 201        | 211          | 190        | 401          |
| 10 — 14        | 1 747         | 1 705         | 3 452         | 483          | 484          | 967          | 128          | 162        | 290          |
| 15 — 19        | 888           | 1 099         | 1 987         | 235          | 302          | 537          | 85           | 92         | 177          |
| 20 — 24        | 461           | 776           | 1 237         | 170          | 222          | 392          | 47           | 72         | 119          |
| 25 — 29        | 355           | 743           | 1 098         | 168          | 214          | 382          | 42           | 51         | 93           |
| 30 — 34        | 442           | 866           | 1 308         | 189          | 251          | 440          | 60           | 50         | 110          |
| 35 — 39        | 485           | 787           | 1 272         | 200          | 221          | 421          | 80           | 32         | 112          |
| 40 — 44        | 544           | 555           | 1 099         | 186          | 197          | 383          | 118          | 31         | 149          |
| 45 — 49        | 559           | 470           | 1 029         | 165          | 145          | 310          | 116          | 22         | 138          |
| 50 — 54        | 567           | 409           | 976           | 179          | 130          | 309          | 122          | 27         | 149          |
| 55 — 59        | 499           | 286           | 785           | 203          | 103          | 306          | 119          | 16         | 135          |
| 60 — 69        | 660           | 413           | 1 073         | 296          | 152          | 448          | 154          | 26         | 180          |
| 70 — 79        | 268           | 182           | 450           | 167          | 86           | 253          | 51           | 12         | 63           |
| 80 et plus     | 110           | 100           | 210           | 92           | 53           | 145          | 16           | 9          | 25           |
| <b>TOTAL</b>   | <b>11 444</b> | <b>12 152</b> | <b>23 596</b> | <b>4 088</b> | <b>3 830</b> | <b>7 918</b> | <b>1 536</b> | <b>983</b> | <b>2 519</b> |

TABLEAU 33. — Population étrangère suivant la Nationalité et le Sexe par Groupe d'âge ( Suite )

| Groupe d'âge  | Français     |              |               | Italiens     |              |               | Autres et non Déclaré |              |              | Total         |               |               |
|---------------|--------------|--------------|---------------|--------------|--------------|---------------|-----------------------|--------------|--------------|---------------|---------------|---------------|
|               | S.M          | S.F          | Ens.          | S.M          | S.F          | Ens.          | S.M                   | S.F          | Ens.         | S.M           | S.F           | Ens.          |
| moins de 1 an | 182          | 144          | 326           | 69           | 62           | 131           | 78                    | 52           | 130          | 822           | 792           | 1 614         |
| 1 — 4         | 660          | 658          | 1 318         | 260          | 283          | 543           | 263                   | 203          | 466          | 3 549         | 3 451         | 7 000         |
| 5 — 9         | 707          | 637          | 1 344         | 271          | 277          | 548           | 234                   | 229          | 463          | 3 965         | 3 714         | 7 679         |
| 10 — 14       | 609          | 522          | 1 131         | 261          | 244          | 505           | 173                   | 156          | 329          | 3 401         | 3 273         | 6 674         |
| 15 — 19       | 470          | 553          | 1 023         | 267          | 238          | 505           | 90                    | 133          | 223          | 2 035         | 2 417         | 4 452         |
| 20 — 24       | 453          | 660          | 1 113         | 177          | 209          | 386           | 213                   | 325          | 538          | 1 521         | 2 264         | 3 785         |
| 25 — 29       | 508          | 836          | 1 344         | 273          | 258          | 531           | 258                   | 349          | 607          | 1 604         | 2 451         | 4 055         |
| 30 — 34       | 486          | 786          | 1 272         | 290          | 286          | 576           | 244                   | 249          | 493          | 1 711         | 2 488         | 4 199         |
| 35 — 39       | 448          | 741          | 1 189         | 309          | 316          | 625           | 236                   | 262          | 498          | 1 758         | 2 359         | 4 117         |
| 40 — 44       | 425          | 615          | 1 040         | 321          | 355          | 676           | 269                   | 224          | 493          | 1 863         | 1 977         | 3 840         |
| 45 — 49       | 325          | 552          | 877           | 252          | 338          | 590           | 179                   | 147          | 326          | 1 596         | 1 674         | 3 270         |
| 50 — 54       | 358          | 585          | 943           | 394          | 474          | 868           | 201                   | 150          | 351          | 1 821         | 1 775         | 3 596         |
| 55 — 59       | 390          | 593          | 983           | 458          | 501          | 959           | 169                   | 147          | 316          | 1 838         | 1 646         | 3 484         |
| 60 — 69       | 687          | 907          | 1 594         | 718          | 788          | 1 506         | 243                   | 197          | 440          | 2 758         | 2 483         | 5 241         |
| 70 — 79       | 331          | 513          | 844           | 318          | 515          | 833           | 97                    | 109          | 206          | 1 232         | 1 417         | 2 649         |
| 80 et plus    | 109          | 214          | 323           | 125          | 237          | 362           | 33                    | 81           | 114          | 485           | 694           | 1 179         |
| <b>TOTAL</b>  | <b>7 148</b> | <b>9 516</b> | <b>16 664</b> | <b>4 763</b> | <b>5 381</b> | <b>10 144</b> | <b>2 980</b>          | <b>3 013</b> | <b>5 993</b> | <b>31 959</b> | <b>34 875</b> | <b>66 834</b> |



TABLEAU 34 : — Population Etrangère Suivant la Nationalité, le Sexe et le Groupe d'âge par Gouvernorat

1 — Maghrebins (Algériens, Libyens, Marocains)

| Gouvernorat  | Sexe Masculin |              |              |              |               | Sexe Féminin |              |            |              | Total         |               |               |              |              |               |
|--------------|---------------|--------------|--------------|--------------|---------------|--------------|--------------|------------|--------------|---------------|---------------|---------------|--------------|--------------|---------------|
|              | 0 - 14        | 15 - 49      | 50 - 59      | 60 et plus   | Total         | 0 - 14       | 15 - 49      | 50 - 59    | 60 et plus   | Total         | 0 - 14        | 15 - 49       | 50 - 59      | 60 et plus   | Total         |
|              | Tunis et      |              |              |              |               |              |              |            |              |               |               |               |              |              |               |
| Banlieue     | 2 803         | 2 339        | 797          | 857          | 6 796         | 2 810        | 2 547        | 372        | 401          | 6 130         | 2 810         | 2 547         | 372          | 401          | 6 130         |
| Bizerte      | 1 173         | 1 022        | 247          | 259          | 2 701         | 1 147        | 1 133        | 159        | 138          | 2 577         | 1 147         | 1 133         | 159          | 138          | 2 577         |
| Béja         | 775           | 517          | 141          | 151          | 1 584         | 720          | 720          | 85         | 78           | 1 603         | 720           | 720           | 85           | 78           | 1 603         |
| Jendouba     | 68            | 59           | 32           | 23           | 182           | 58           | 143          | 15         | 19           | 235           | 58            | 143           | 15           | 19           | 235           |
| Le Kef       | 936           | 219          | 10           | 9            | 1 174         | 912          | 799          | 84         | 85           | 1 880         | 912           | 799           | 84           | 85           | 1 880         |
| Kasserine    | 242           | 128          | 44           | 40           | 454           | 220          | 179          | 34         | 26           | 459           | 220           | 179           | 34           | 26           | 459           |
| Gafsa        | 554           | 661          | 161          | 75           | 1 451         | 550          | 864          | 52         | 65           | 1 531         | 550           | 864           | 52           | 65           | 1 531         |
| Medenine     | 165           | 53           | —            | 11           | 229           | 149          | 151          | 23         | 29           | 352           | 149           | 151           | 23           | 29           | 352           |
| Gabès        | 52            | 44           | 21           | 18           | 135           | 34           | 43           | 10         | 10           | 97            | 34            | 43            | 10           | 10           | 97            |
| Sfax         | 588           | 442          | 116          | 186          | 1 332         | 553          | 493          | 77         | 103          | 1 226         | 553           | 493           | 77           | 103          | 1 226         |
| Kairouan     | 69            | 22           | 2            | 4            | 97            | 67           | 59           | 15         | 21           | 162           | 67            | 59            | 15           | 21           | 162           |
| Sousse       | 57            | 58           | 35           | 53           | 203           | 57           | 69           | 15         | 28           | 169           | 57            | 69            | 15           | 28           | 169           |
| Nabeul       | 271           | 248          | 83           | 128          | 730           | 270          | 214          | 30         | 30           | 544           | 270           | 214           | 30           | 30           | 544           |
| <b>Total</b> | <b>7 753</b>  | <b>5 812</b> | <b>1 689</b> | <b>1 814</b> | <b>17 068</b> | <b>7 547</b> | <b>7 414</b> | <b>971</b> | <b>1 033</b> | <b>16 965</b> | <b>15 300</b> | <b>13 226</b> | <b>2 660</b> | <b>2 847</b> | <b>34 033</b> |

TABLEAU 34 : Population Etrangère Suivant la Nationalité, le Sexe et le Groupe d'âge par Gouvernorat ( Suite )  
2. — AUTRES

| Gouvernorat  | Sexe Masculin |              |              |              | Sexe Féminin  |              |              |              | Ensemble     |               |              |               |              |              |               |
|--------------|---------------|--------------|--------------|--------------|---------------|--------------|--------------|--------------|--------------|---------------|--------------|---------------|--------------|--------------|---------------|
|              | 0 - 14        | 15 - 49      | 50 - 59      | 60 et plus   | Total         | 0 - 14       | 15 - 49      | 50 - 59      | 60 et plus   | Total         | 0 - 14       | 15 - 49       | 50 - 59      | 60 et plus   | Total         |
|              | Tunis et      |              |              |              |               |              |              |              |              |               |              |               |              |              |               |
| Banlieue     | 2 700         | 4 737        | 1 580        | 2 162        | 11 179        | 2 532        | 6 306        | 2 008        | 2 969        | 13 815        | 5 232        | 11 043        | 3 588        | 5 131        | 24 994        |
| Bizerte      | 205           | 318          | 115          | 134          | 772           | 171          | 410          | 121          | 134          | 836           | 376          | 728           | 236          | 268          | 1 608         |
| Béja         | 58            | 137          | 24           | 45           | 264           | 63           | 138          | 26           | 43           | 270           | 121          | 275           | 50           | 88           | 534           |
| Jendouba     | 24            | 68           | 23           | 7            | 122           | 23           | 63           | 12           | 21           | 119           | 47           | 131           | 35           | 28           | 241           |
| Le Kef       | 57            | 31           | 4            | 2            | 94            | 52           | 107          | 19           | 17           | 195           | 109          | 138           | 23           | 19           | 289           |
| Kasserine    | 11            | 34           | 11           | 4            | 60            | 8            | 31           | 7            | 6            | 52            | 19           | 65            | 18           | 10           | 112           |
| Gafsa        | 86            | 188          | 30           | 13           | 317           | 66           | 164          | 28           | 15           | 273           | 152          | 352           | 58           | 28           | 590           |
| Medenine     | 22            | 14           | 1            | —            | 37            | 23           | 46           | 5            | 9            | 83            | 45           | 60            | 6            | 9            | 120           |
| Gabès        | 35            | 75           | 1            | 7            | 118           | 29           | 73           | 10           | 13           | 125           | 64           | 148           | 11           | 20           | 243           |
| Sfax         | 297           | 402          | 87           | 146          | 932           | 271          | 490          | 95           | 149          | 1 005         | 568          | 892           | 182          | 295          | 1 937         |
| Kairouan     | 27            | 19           | 1            | —            | 47            | 17           | 54           | 8            | 10           | 89            | 44           | 73            | 9            | 4            | 136           |
| Sousse       | 176           | 381          | 69           | 97           | 723           | 158          | 417          | 80           | 131          | 786           | 334          | 798           | 149          | 228          | 1 509         |
| Nabeul       | 48            | 113          | 28           | 37           | 226           | 43           | 144          | 31           | 44           | 262           | 91           | 257           | 59           | 81           | 488           |
| <b>TOTAL</b> | <b>3 746</b>  | <b>6 517</b> | <b>1 974</b> | <b>2 654</b> | <b>14 891</b> | <b>3 456</b> | <b>8 443</b> | <b>2 450</b> | <b>3 561</b> | <b>17 904</b> | <b>7 202</b> | <b>14 960</b> | <b>4 424</b> | <b>6 209</b> | <b>32 801</b> |

TABLEAU 34 : — Population Étrangère suivant la Nationalité, le Sexe et le Groupe d'âge par Gouvernorat ( Suite )  
3. — ENSEMBLE

| Gouvernorat  | Sexe Masculin |               |              |              |               | Sexe Féminin  |               |              |              |               | Ensemble      |               |              |              |               |
|--------------|---------------|---------------|--------------|--------------|---------------|---------------|---------------|--------------|--------------|---------------|---------------|---------------|--------------|--------------|---------------|
|              | 0 - 14        | 15 - 49       | 50 - 59      | 60 et +      | Total         | 0 - 14        | 15 - 49       | 50 - 59      | 60 et Plus   | Total         | 0 - 14        | 15 - 49       | 50 - 59      | 60 et Plus   | Total         |
|              | Tunis et      |               |              |              |               |               |               |              |              |               |               |               |              |              |               |
| Banlieue     | 5 503         | 7 076         | 2 377        | 3 019        | 17 975        | 5 342         | 8 853         | 2 380        | 3 370        | 19 945        | 10 845        | 15 929        | 4 757        | 6 389        | 37 920        |
| Bizerte      | 1 378         | 1 340         | 362          | 393          | 3 473         | 1 318         | 1 543         | 280          | 272          | 3 413         | 2 696         | 2 883         | 642          | 665          | 6 886         |
| Béja         | 833           | 654           | 165          | 196          | 1 848         | 783           | 858           | 111          | 121          | 1 873         | 1 616         | 1 512         | 276          | 317          | 3 721         |
| Jendouba     | 92            | 127           | 55           | 30           | 304           | 81            | 206           | 27           | 40           | 354           | 173           | 333           | 82           | 70           | 658           |
| Le Kef       | 993           | 250           | 14           | 11           | 1 268         | 964           | 906           | 103          | 102          | 2 075         | 1 957         | 1 156         | 117          | 113          | 3 343         |
| Kasserine    | 253           | 162           | 55           | 44           | 514           | 228           | 210           | 41           | 32           | 511           | 481           | 372           | 96           | 76           | 1 025         |
| Gafsa        | 640           | 849           | 191          | 88           | 1 768         | 616           | 1 028         | 80           | 80           | 1 804         | 1 256         | 1 877         | 271          | 168          | 3 572         |
| Medenine     | 187           | 67            | 1            | 11           | 266           | 172           | 197           | 28           | 38           | 435           | 359           | 264           | 29           | 49           | 701           |
| Gabès        | 87            | 119           | 22           | 25           | 253           | 63            | 116           | 20           | 23           | 222           | 150           | 235           | 42           | 48           | 475           |
| Sfax         | 885           | 844           | 203          | 332          | 2 264         | 824           | 983           | 172          | 252          | 2 231         | 1 709         | 1 827         | 375          | 584          | 4 495         |
| Kairouan     | 96            | 41            | 3            | 4            | 144           | 84            | 113           | 23           | 31           | 251           | 180           | 154           | 26           | 35           | 395           |
| Sousse       | 233           | 439           | 104          | 150          | 926           | 215           | 486           | 95           | 159          | 955           | 448           | 925           | 199          | 309          | 1 881         |
| Nabeul       | 319           | 361           | 111          | 165          | 956           | 313           | 358           | 61           | 74           | 806           | 632           | 719           | 172          | 239          | 1 762         |
| <b>TOTAL</b> | <b>11 499</b> | <b>12 329</b> | <b>3 663</b> | <b>4 468</b> | <b>31 959</b> | <b>11 003</b> | <b>15 857</b> | <b>3 421</b> | <b>4 594</b> | <b>34 875</b> | <b>22 502</b> | <b>28 186</b> | <b>7 084</b> | <b>9 056</b> | <b>66 834</b> |

TABEAU 35 : — Nombre de Femmes Mariées, Veuves et Divorcées Suivant le Nombre d'Enfants nés vivants par Nationalité

| Nationalité  | Nombre d'Enfants nés Vivants |              |              |              |              |              |            |            |            |            |           |           |          | non<br>déclaré | total      | nombre<br>d'enfant<br>par<br>femme |             |
|--------------|------------------------------|--------------|--------------|--------------|--------------|--------------|------------|------------|------------|------------|-----------|-----------|----------|----------------|------------|------------------------------------|-------------|
|              | 0                            | 1            | 2            | 3            | 4            | 5            | 6          | 7          | 8          | 9          | 10        | 11        | 12       |                |            |                                    | 13          |
| Algériens    | 542                          | 544          | 641          | 600          | 757          | 611          | 480        | 365        | 230        | 129        | 63        | 23        | 4        | 3              | 76         | 5 068                              | 3,83        |
| Libyens      | 168                          | 195          | 217          | 244          | 313          | 231          | 130        | 85         | 46         | 31         | 10        | 2         | 1        | 1              | 15         | 1 689                              | 3,55        |
| Marocains    | 52                           | 42           | 37           | 34           | 31           | 33           | 18         | 16         | 9          | 7          | 2         | —         | —        | 1              | 8          | 290                                | 3,18        |
| Français     | 842                          | 1 110        | 1 288        | 830          | 546          | 253          | 80         | 50         | 18         | 12         | 7         | —         | 2        | —              | 57         | 5 095                              | 2,14        |
| Italiens     | 555                          | 637          | 864          | 582          | 428          | 268          | 94         | 51         | 21         | 10         | 8         | 2         | —        | —              | 46         | 3 566                              | 2,40        |
| Autres       | 320                          | 493          | 512          | 236          | 135          | 102          | 30         | 25         | 12         | 5          | 5         | 1         | 1        | 1              | 39         | 1 917                              | 2,05        |
| <b>Total</b> | <b>2 479</b>                 | <b>3 021</b> | <b>3 559</b> | <b>2 526</b> | <b>2 210</b> | <b>1 498</b> | <b>832</b> | <b>592</b> | <b>336</b> | <b>194</b> | <b>95</b> | <b>28</b> | <b>8</b> | <b>6</b>       | <b>241</b> | <b>17 625</b>                      | <b>2,82</b> |

TABLEAU 36 : Nombre de Femmes Mariées, Veuves et Divorcées Suivant le Nombre d'Enfants nés vivants par Gouvernorat

| Gouvernorat  | Nombre d'Enfants nés Vivants |              |              |              |              |              |            |            |            |            |           |           |          | 13 et plus | non déclaré | Total         |  |  |
|--------------|------------------------------|--------------|--------------|--------------|--------------|--------------|------------|------------|------------|------------|-----------|-----------|----------|------------|-------------|---------------|--|--|
|              | 0                            | 1            | 2            | 3            | 4            | 5            | 6          | 7          | 8          | 9          | 10        | 11        | 12       |            |             |               |  |  |
| Tunis et     |                              |              |              |              |              |              |            |            |            |            |           |           |          |            |             |               |  |  |
| Banlieue     | 1 538                        | 1 927        | 2 354        | 1 588        | 1 261        | 771          | 371        | 267        | 132        | 80         | 48        | 12        | 6        | 2          | 144         | 10 501        |  |  |
| Bizerte      | 219                          | 260          | 269          | 198          | 194          | 136          | 93         | 78         | 56         | 36         | 12        | 3         | 1        | 1          | 29          | 1 585         |  |  |
| Béja         | 92                           | 92           | 124          | 85           | 81           | 86           | 80         | 49         | 38         | 25         | 9         | 7         | 1        | 2          | 12          | 783           |  |  |
| Jendouba     | 32                           | 35           | 43           | 26           | 19           | 27           | 15         | 16         | 9          | 2          | —         | 1         | —        | —          | 4           | 229           |  |  |
| Le Kcf       | 109                          | 109          | 127          | 127          | 126          | 111          | 74         | 54         | 38         | 14         | 8         | 3         | —        | —          | 8           | 908           |  |  |
| Kasserine    | 25                           | 24           | 34           | 32           | 35           | 32           | 12         | 18         | 9          | 5          | —         | —         | —        | —          | 6           | 232           |  |  |
| Gafsa        | 77                           | 86           | 97           | 107          | 141          | 116          | 72         | 35         | 22         | 10         | 8         | 1         | —        | —          | 7           | 779           |  |  |
| Medenine     | 27                           | 43           | 41           | 35           | 39           | 28           | 9          | 6          | 1          | 2          | —         | —         | —        | —          | 2           | 233           |  |  |
| Gabès        | 26                           | 26           | 30           | 12           | 10           | 12           | 4          | 3          | —          | —          | —         | —         | —        | —          | 2           | 125           |  |  |
| Sfax         | 149                          | 185          | 213          | 173          | 163          | 105          | 53         | 42         | 17         | 10         | 8         | 1         | —        | 1          | 6           | 1 126         |  |  |
| Kairouan     | 28                           | 28           | 24           | 11           | 16           | 11           | 7          | 1          | 2          | 3          | 1         | —         | —        | —          | 2           | 134           |  |  |
| Sousse       | 107                          | 139          | 138          | 72           | 75           | 36           | 18         | 10         | 5          | 1          | —         | —         | —        | —          | 12          | 613           |  |  |
| Nabeul       | 50                           | 67           | 65           | 60           | 50           | 27           | 24         | 13         | 7          | 6          | 1         | —         | —        | —          | 7           | 377           |  |  |
| <b>Total</b> | <b>2 479</b>                 | <b>3 021</b> | <b>3 559</b> | <b>2 526</b> | <b>2 210</b> | <b>1 498</b> | <b>832</b> | <b>592</b> | <b>336</b> | <b>194</b> | <b>95</b> | <b>28</b> | <b>8</b> | <b>6</b>   | <b>241</b>  | <b>17 625</b> |  |  |

TABLEAU 37 : Population Etrangère Suivant la Nationalité, le Sexe et l'Année de Migration

| Année<br>de Résidence    | Algériens     |               |               | Libyens      |              |              | Marocains    |            |              | Français     |              |               |
|--------------------------|---------------|---------------|---------------|--------------|--------------|--------------|--------------|------------|--------------|--------------|--------------|---------------|
|                          | S.M           | S.F           | Ens.          | S.M          | S.F          | Ens.         | S.M          | S.F        | Ens.         | S.M          | S.F          | Ens.          |
| 1966                     | 60            | 85            | 145           | 40           | 25           | 65           | 16           | 7          | 23           | 169          | 227          | 396           |
| 1965                     | 153           | 194           | 347           | 94           | 99           | 193          | 36           | 26         | 62           | 805          | 760          | 1 565         |
| 1964                     | 104           | 153           | 257           | 50           | 58           | 108          | 10           | 9          | 19           | 402          | 465          | 867           |
| 1963                     | 126           | 117           | 243           | 45           | 33           | 78           | 31           | 16         | 47           | 361          | 437          | 798           |
| 1962                     | 91            | 114           | 205           | 51           | 40           | 91           | 13           | 7          | 21           | 274          | 330          | 604           |
| 1957 à 1961              | 285           | 396           | 681           | 182          | 195          | 377          | 53           | 37         | 90           | 504          | 722          | 1 226         |
| 1952 à 1956              | 353           | 467           | 820           | 73           | 92           | 165          | 62           | 26         | 88           | 183          | 276          | 459           |
| 1951 et avant<br>inconnu | 2 084         | 1 720         | 3 804         | 1 036        | 713          | 1 749        | 547          | 103        | 650          | 939          | 1 554        | 2 493         |
|                          | 346           | 348           | 694           | 133          | 150          | 283          | 70           | 23         | 93           | 275          | 465          | 740           |
| <b>Total migrants</b>    | <b>3 602</b>  | <b>3 594</b>  | <b>7 196</b>  | <b>1 704</b> | <b>1 405</b> | <b>3 109</b> | <b>838</b>   | <b>254</b> | <b>1 093</b> | <b>3 912</b> | <b>5 236</b> | <b>9 148</b>  |
| <b>Résidents</b>         | <b>7 733</b>  | <b>8 426</b>  | <b>16 159</b> | <b>2 315</b> | <b>2 368</b> | <b>4 683</b> | <b>684</b>   | <b>720</b> | <b>1 404</b> | <b>3 069</b> | <b>4 085</b> | <b>7 154</b>  |
| <b>de passage</b>        | <b>109</b>    | <b>132</b>    | <b>241</b>    | <b>69</b>    | <b>57</b>    | <b>126</b>   | <b>14</b>    | <b>9</b>   | <b>23</b>    | <b>167</b>   | <b>195</b>   | <b>362</b>    |
| <b>Total Etrangers</b>   | <b>11 444</b> | <b>12 152</b> | <b>23 596</b> | <b>4 088</b> | <b>3 830</b> | <b>7 918</b> | <b>1 536</b> | <b>983</b> | <b>2 519</b> | <b>7 148</b> | <b>9 516</b> | <b>16 664</b> |



**TABEAU 37 : Population Etrangère Suivant la Nationalité, le Sexe et l'Année de Migration (Suite)**

| Année de Résidence     | Italiens     |              |               | Autres       |              |              | Total         |               |               |
|------------------------|--------------|--------------|---------------|--------------|--------------|--------------|---------------|---------------|---------------|
|                        | S.M.         | S.F.         | Ens.          | S.M.         | S.F.         | Ens.         | S.M.          | S.F.          | Ens.          |
|                        | 1966         | 57           | 45            | 102          | 233          | 208          | 441           | 575           | 597           |
| 1965                   | 115          | 128          | 243           | 614          | 636          | 1 250        | 1 817         | 1 843         | 3 660         |
| 1964                   | 115          | 102          | 217           | 443          | 442          | 885          | 1 124         | 1 229         | 2 353         |
| 1963                   | 70           | 72           | 142           | 177          | 210          | 387          | 810           | 885           | 1 695         |
| 1962                   | 46           | 48           | 94            | 157          | 145          | 302          | 633           | 684           | 1 317         |
| 1957 à 1961            | 152          | 168          | 320           | 183          | 174          | 357          | 1 359         | 1 692         | 3 051         |
| 1952 à 1956            | 72           | 70           | 142           | 35           | 57           | 92           | 778           | 988           | 1 766         |
| 1951 et avant          | 874          | 1 149        | 2 023         | 274          | 308          | 582          | 5 754         | 5 547         | 11 301        |
| Inconnu                | 221          | 239          | 460           | 113          | 122          | 235          | 1 158         | 1 347         | 2 505         |
| <b>Total Migrants</b>  | <b>1 722</b> | <b>2 021</b> | <b>3 743</b>  | <b>2 229</b> | <b>2 302</b> | <b>4 531</b> | <b>14 008</b> | <b>14 812</b> | <b>28 820</b> |
| <b>Résidents</b>       | <b>3 003</b> | <b>3 292</b> | <b>6 295</b>  | <b>640</b>   | <b>577</b>   | <b>1 217</b> | <b>17 444</b> | <b>19 468</b> | <b>36 912</b> |
| <b>De passage</b>      | <b>38</b>    | <b>68</b>    | <b>106</b>    | <b>110</b>   | <b>134</b>   | <b>244</b>   | <b>507</b>    | <b>595</b>    | <b>1 102</b>  |
| <b>Total Etrangers</b> | <b>4 763</b> | <b>5 381</b> | <b>10 144</b> | <b>2 979</b> | <b>3 013</b> | <b>5 992</b> | <b>31 959</b> | <b>34 875</b> | <b>66 834</b> |

TABLEAU 38 : Population Etrangère Migrante et non Migrante par Nationalité et par Gouvernorat

| Gouvernorat          | Maghrébins<br>(algériens + marocains + libyens) |                |               | Autres<br>(y compris non déclaré) |                |               | Total         |                |               |
|----------------------|---|----------------|---------------|-----------------------------------|----------------|---------------|---------------|----------------|---------------|
|                      | Migr -<br>ants                                  | Résid-<br>ents | Total         | Migr-<br>ants                     | Résid-<br>ents | Total         | Migr-<br>ants | Résid-<br>ents | Total         |
| Tunis et<br>Banlieue | 5 760   | 7 009          | 12 927        | 11 891                            | 12 623         | 24 993        | 17 651        | 19 632         | 37 920        |
| Bizerte              | 924   | 4 317          | 5 278         | 1 239                             | 332            | 1 608         | 2 163         | 4 649          | 6 886         |
| Béjà                 | 479   | 2 689          | 3 187         | 353                               | 171            | 534           | 832           | 2 860          | 3 721         |
| Jendouba             | 219   | 196            | 417           | 168                               | 58             | 241           | 387           | 254            | 658           |
| Le Kef               | 505   | 2 529          | 3 054         | 174                               | 113            | 289           | 679           | 2 642          | 3 343         |
| Kasserine            | 292   | 591            | 913           | 97                                | 7              | 112           | 389           | 598            | 1 025         |
| Gafsa                | 1 127   | 1 835          | 2 982         | 485                               | 102            | 590           | 1 612         | 1 937          | 3 572         |
| Medenine             | 397   | 173            | 581           | 74                                | 43             | 120           | 471           | 216            | 701           |
| Gabès                | 109   | 105            | 232           | 193                               | 43             | 243           | 302           | 148            | 475           |
| Sfax                 | 786   | 1 723          | 2 558         | 1 250                             | 660            | 1 937         | 2 036         | 2 383          | 4 495         |
| Kairouan             | 90  | 163            | 259           | 108                               | 22             | 136           | 198           | 185            | 395           |
| Sousse               | 212   | 151            | 372           | 1 031                             | 394            | 1 509         | 1 243         | 545            | 1 881         |
| Nabeul               | 498   | 765            | 1 274         | 359                               | 98             | 488           | 857           | 863            | 1 762         |
| <b>Total</b>         | <b>11 398</b>                                   | <b>22 246</b>  | <b>34 034</b> | <b>17 422</b>                     | <b>14 666</b>  | <b>32 800</b> | <b>28 820</b> | <b>36 912</b>  | <b>66 834</b> |

TABLEAU 39 : Population Etrangère, âgée de 10 ans et plus suivant l'aptitude à lire et à Ecrire et la Nationalité

| Nationalité  | alphabètes    |               |               | analphabètes |               |               | non déclaré |            |            | Total         |               |               |
|--------------|---------------|---------------|---------------|--------------|---------------|---------------|-------------|------------|------------|---------------|---------------|---------------|
|              | S.M           | S.F           | Ens.          | S.M          | S.F           | Ens.          | S.M         | S.F        | Ens.       | S.M           | S.F           | Ens.          |
|              | Algériens     | 4 015         | 2 264         | 6 279        | 3 554         | 6 100         | 9 654       | 12         | 27         | 39            | 7 581         | 8 391         |
| Libyens      | 1 020         | 409           | 1 429         | 1 690        | 2 146         | 3 836         | 6           | 5          | 11         | 2 716         | 2 560         | 5 276         |
| Marocains    | 538           | 270           | 808           | 599          | 331           | 930           | 1           | 1          | 2          | 1 138         | 602           | 1 740         |
| Français     | 5 338         | 7 495         | 12 833        | 217          | 533           | 750           | 43          | 49         | 92         | 5 598         | 8 077         | 13 675        |
| Italiens     | 3 643         | 3 849         | 7 492         | 484          | 881           | 1 365         | 36          | 29         | 65         | 4 163         | 4 759         | 8 922         |
| Autres       | 2 148         | 2 141         | 4 289         | 190          | 329           | 519           | 67          | 59         | 126        | 2 405         | 2 529         | 4 934         |
| <b>Total</b> | <b>16 702</b> | <b>16 428</b> | <b>33 130</b> | <b>6 734</b> | <b>10 320</b> | <b>17 054</b> | <b>165</b>  | <b>170</b> | <b>335</b> | <b>23 601</b> | <b>26 918</b> | <b>50 519</b> |

Répartition proportionnelle ( Taux d'Alphabétisme )

|              |             |             |             |             |             |             |          |          |          |              |              |              |
|--------------|-------------|-------------|-------------|-------------|-------------|-------------|----------|----------|----------|--------------|--------------|--------------|
| Algériens    | 53,0        | 27,1        | 39,4        | 47,0        | 72,9        | 60,6        | —        | —        | —        | 100,0        | 100,0        | 100,0        |
| Libyens      | 37,6        | 16,0        | 27,1        | 62,4        | 84,0        | 72,9        | —        | —        | —        | 100,0        | 100,0        | 100,0        |
| Marocains    | 47,3        | 44,9        | 46,5        | 52,7        | 55,1        | 53,5        | —        | —        | —        | 100,0        | 100,0        | 100,0        |
| Français     | 96,1        | 93,4        | 94,5        | 3,9         | 6,6         | 5,5         | —        | —        | —        | 100,0        | 100,0        | 100,0        |
| Italiens     | 88,3        | 81,4        | 84,6        | 11,7        | 18,6        | 15,4        | —        | —        | —        | 100,0        | 100,0        | 100,0        |
| Autres       | 91,9        | 86,7        | 89,2        | 8,1         | 13,3        | 10,8        | —        | —        | —        | 100,0        | 100,0        | 100,0        |
| <b>Total</b> | <b>71,3</b> | <b>61,4</b> | <b>66,0</b> | <b>28,7</b> | <b>38,6</b> | <b>34,0</b> | <b>—</b> | <b>—</b> | <b>—</b> | <b>100,0</b> | <b>100,0</b> | <b>100,0</b> |

TABLEAU 40 : Population Etrangère alphabète âgée de 10 ans et plus Suivant la Nationalité et le sexe par gouvernorat

| Gouvernorat  | population alphabète |              |              |               |               |               | population totale âgée de 10 ans et plus |               |               |               |               |               |
|--------------|----------------------|--------------|--------------|---------------|---------------|---------------|--|---------------|---------------|---------------|---------------|---------------|
|              | maghrébins           |              |              | autres        |               |               | maghrébins                               |               |               | autres        |               |               |
|              | S.M                  | S.F          | Ens.         | S.M           | S.F           | Ens.          | S.M                                      | S.F           | Ens.          | S.M           | S.F           | Ens.          |
| Tunis et     |                      |              |              |               |               |               |  |               |               |               |               |               |
| Banlieue     | 2 543                | 1 602        | 4 145        | 8 505         | 10 562        | 19 067        | 4 784                                    | 4 122         | 8 906         | 9 272         | 12 010        | 21 282        |
| Bizerte      | 879                  | 433          | 1 312        | 562           | 628           | 1 190         | 1 907                                    | 1 810         | 3 717         | 616           | 707           | 1 323         |
| Béjà         | 481                  | 170          | 651          | 181           | 167           | 348           | 1 081                                    | 1 152         | 2 233         | 220           | 216           | 436           |
| Jendouba     | 76                   | 34           | 110          | 99            | 86            | 185           | 138                                      | 198           | 336           | 106           | 100           | 206           |
| Le Kef       | 342                  | 218          | 560          | 38            | 127           | 165           | 520                                      | 1 249         | 1 769         | 47            | 159           | 206           |
| Kasserine    | 143                  | 47           | 190          | 49            | 39            | 88            | 274                                      | 311           | 585           | 52            | 45            | 97            |
| Gafsa        | 462                  | 210          | 672          | 215           | 180           | 395           | 897                                      | 981           | 1 878         | 231           | 207           | 438           |
| Medenine     | 62                   | 4            | 66           | 14            | 54            | 68            | 108                                      | 245           | 353           | 19            | 63            | 82            |
| Gabès        | 20                   | 3            | 23           | 87            | 82            | 169           | 75                                       | 72            | 147           | 93            | 102           | 195           |
| Sfax         | 326                  | 110          | 436          | 624           | 726           | 1 350         | 912                                      | 834           | 1 746         | 703           | 801           | 1 504         |
| Kairouan     | 32                   | 26           | 58           | 18            | 55            | 73            | 53                                       | 113           | 166           | 23            | 73            | 96            |
| Sousse       | 42                   | 21           | 63           | 570           | 580           | 1 150         | 159                                      | 125           | 284           | 599           | 659           | 1 258         |
| Nabeul       | 165                  | 65           | 230          | 167           | 199           | 366           | 527                                      | 341           | 868           | 185           | 223           | 408           |
| <b>Total</b> | <b>5 573</b>         | <b>2 943</b> | <b>8 516</b> | <b>11 129</b> | <b>13 485</b> | <b>24 614</b> | <b>11 435</b>                            | <b>11 553</b> | <b>22 988</b> | <b>12 166</b> | <b>15 365</b> | <b>27 531</b> |

TABLEAU 41 : Population Etrangère, Active, âgée de 15 ans et Plus Suivant le Groupe de Profession par Gouvernorat

| Gouvernorat       | Professions Libérales et Assimilées | Directeurs Cadres Supérieurs | Employés de Bureau | Vendeurs     | Agriculteurs et Trav. Assimilés | Mineurs Carriers et Assimilés | Travailleurs des Transports et des communications | Artisans ouvriers et manoeuvres | Travailleurs des services et des sports | Travailleurs non classés | TOTAL         |
|-------------------|-------------------------------------|------------------------------|--------------------|--------------|---------------------------------|-------------------------------|---|---------------------------------|---|--------------------------|---------------|
| Tunis et Banlieue | 3 298                               | 689                          | 1 348              | 835          | 251                             | 43                            | 473   | 3 218                           | 1 695                                   | 1 045                    | 12 895        |
| Bizerte           | 334                                 | 29                           | 34                 | 96           | 632                             | 32                            | 33  | 486                             | 160                                     | 123                      | 1 959         |
| Béjà              | 141                                 | 13                           | 8                  | 35           | 450                             | 15                            | 21  | 179                             | 76                                      | 38                       | 976           |
| Jendouba          | 64                                  | 5                            | 5                  | 16           | 16                              | 3                             | 3   | 46                              | 32                                      | 20                       | 210           |
| Le Kef            | 34                                  | —                            | 11                 | 6            | 92                              | 1                             | 1   | 77                              | 14                                      | 20                       | 256           |
| Kasserine         | 43                                  | 2                            | 4                  | 13           | 72                              | 4                             | 7   | 77                              | 21                                      | 8                        | 251           |
| Gafsa             | 166                                 | 15                           | 15                 | 52           | 71                              | 222                           | 29  | 197                             | 57                                      | 21                       | 845           |
| Medenine          | 19                                  | —                            | 2                  | 5            | 18                              | 1                             | 3   | 19                              | 1                                       | 1                        | 69            |
| Gabès             | 97                                  | 3                            | 2                  | 1            | 40                              | 5                             | —   | 13                              | 5                                       | 2                        | 168           |
| Sfax              | 382                                 | 43                           | 51                 | 58           | 351                             | 5                             | 48  | 219                             | 131                                     | 34                       | 1 322         |
| Kairouan          | 26                                  | —                            | 3                  | 3            | 15                              | —                             | —   | 14                              | 3                                       | 8                        | 72            |
| Sousse            | 405                                 | 23                           | 26                 | 25           | 56                              | 2                             | 14  | 96                              | 81                                      | 47                       | 775           |
| Nabeul            | 135                                 | 3                            | 3                  | 30           | 201                             | 13                            | 9   | 108                             | 77                                      | 40                       | 619           |
| <b>Total</b>      | <b>5 144</b>                        | <b>825</b>                   | <b>1 512</b>       | <b>1 175</b> | <b>2 265</b>                    | <b>346</b>                    | <b>641</b>  | <b>4 749</b>                    | <b>2 353</b>                            | <b>1 407</b>             | <b>20 417</b> |

TABEAU 42 : Population étrangère, âgée de 15 ans et plus suivant la branche d'activité économique par gouvernorat

| Gouvernorat<br>Branche d'activité<br>économique | Agriculture          | Sylviculture | Pêche        | extraitives | extraitives | Industries<br>manufacturières | Bâtiments<br>et Travaux Publics | Electricité<br>gaz, eau<br>Services<br>sanitaires | Commerce<br>Banques<br>Assurance | Transports<br>Communications | Services      | Autres | Sans travail<br>pour la 1ère fois | TOTAL  |
|---|----------------------|--------------|--------------|-------------|-------------|-------------------------------|---------------------------------|---|----------------------------------|------------------------------|---------------|--------|-----------------------------------|--------|
|   | Tunis et<br>Banlieue | 381          |              |             | 143         | 2 357                         | 659                             | 136   | 1 725                            | 645                          | 4 895         | 1 726  | 228                               | 12 895 |
| Bizerte   | 683                  |              |              | 45          | 285         | 68                            | 9                               | 128   | 36                               | 453                          | 160           | 92     | 1 959                             |        |
| Béjà  | 503                  |              |              | 29          | 94          | 17                            |                                 | 55  | 12                               | 175                          | 49            | 42     | 976                               |        |
| Jendouba  | 22                   |              |              | 22          | 23          | 5                             | 2                               | 15  | 4                                | 82                           | 29            | 6      | 210                               |        |
| Le Kef  | 88                   |              |              | 13          | 9           | 7                             | 5                               | 8   | 1                                | 53                           | 30            | 42     | 256                               |        |
| Kasserine                                       | 83                   |              |              | 9           | 22          | 6                             | 11                              | 15  | 8                                | 74                           | 14            | 9      | 251                               |        |
| Gafsa   | 76                   |              |              | 405         | 59          | 10                            | 4                               | 61  | 40                               | 139                          | 32            | 19     | 845                               |        |
| Medenine  | 29                   |              |              | 1           | 5           | 1                             |                                 | 5   | 1                                | 21                           | 6             |        | 69                                |        |
| Gabès   | 34                   |              |              | 4           | 2           | 4                             | 2                               | 1   | 2                                | 109                          | 9             | 1      | 168                               |        |
| Sfax  | 392                  |              |              | 19          | 153         | 42                            | 9                               | 92  | 150                              | 400                          | 49            | 16     | 1 322                             |        |
| Kairouan  | 10                   |              |              |             | 9           | 1                             | 1                               | 3   |                                  | 34                           | 12            | 2      | 72                                |        |
| Sousse  | 63                   |              |              | 6           | 91          | 24                            | 7                               | 43  | 11                               | 444                          | 80            | 6      | 775                               |        |
| Nabeul  | 238                  |              |              | 16          | 57          | 17                            | 2                               | 37  | 4                                | 183                          | 52            | 13     | 619                               |        |
| <b>Total</b>                                    | <b>2 602</b>         | <b>712</b>   | <b>3 166</b> | <b>861</b>  | <b>188</b>  | <b>2 188</b>                  | <b>914</b>                      | <b>7 062</b>                                      | <b>2 248</b>                     | <b>476</b>                   | <b>20 417</b> |        |                                   |        |

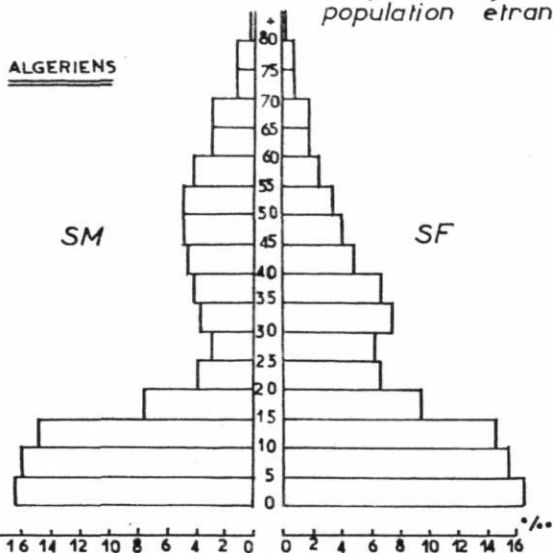


TABLEAU 43 : Population étrangère active âgée de 15 ans et plus suivant le groupe de profession et la branche d'activité économique

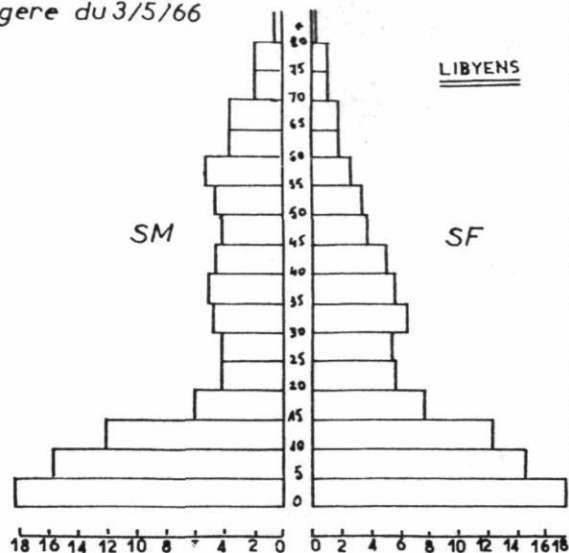
| Groupe de profession<br>Branche d'activité | Agriculture | Sylviculture | pêche | Industries | Industries | Industries | Bâtiments | et Travaux | Publics | Electricité | services sanitaires | Commerce | Banques | Assurances | Affaires | immobilières | Transports | et | communications | Services | Autres | Sans travail | TOTAL |        |
|--|-------------|--------------|-------|------------|------------|------------|-----------|------------|---------|-------------|---------------------|----------|---------|------------|----------|--------------|------------|----|----------------|----------|--------|--------------|-------|--------|
|  |             |              |       |            |            |            |           |            |         |             |                     |          |         |            |          |              |            |    |                |          |        |              |       |        |
| Professions Libérales                      |             |              |       |            |            |            |           |            |         |             |                     |          |         |            |          |              |            |    |                |          |        |              |       |        |
| Techniciens et Assi-                       |             |              |       |            |            |            |           |            |         |             |                     |          |         |            |          |              |            |    |                |          |        |              |       |        |
| milés .....                                | 73          |              |       | 145        | 338        | 93         | 42        | 157        | 86      | 3 904       | 281                 | 25       |         |            |          |              |            |    |                |          |        |              |       | 5 144  |
| Directeurs et Cadres                       |             |              |       |            |            |            |           |            |         |             |                     |          |         |            |          |              |            |    |                |          |        |              |       |        |
| administratifs supé-                       | 21          |              |       | 39         | 145        | 60         | 12        | 222        | 56      | 199         | 71                  | —        |         |            |          |              |            |    |                |          |        |              |       | 825    |
| rieurs .....                               | 21          |              |       | 27         | 144        | 34         | 16        | 298        | 103     | 564         | 268                 | 37       |         |            |          |              |            |    |                |          |        |              |       | 1 512  |
| Employés de bureaux                        |             |              |       |            |            |            |           |            |         |             |                     |          |         |            |          |              |            |    |                |          |        |              |       |        |
| Vendeurs .....                             | 9           |              |       | 3          | 30         | 4          | 1         | 1 045      | 8       | 19          | 55                  | 1        |         |            |          |              |            |    |                |          |        |              |       | 1 175  |
| Agriculteurs, Ele-                         |             |              |       |            |            |            |           |            |         |             |                     |          |         |            |          |              |            |    |                |          |        |              |       |        |
| veurs, travailleurs                        | 2 134       |              |       | 4          | 3          | 2          | 8         | 4          | —       | 23          | 74                  | 13       |         |            |          |              |            |    |                |          |        |              |       | 2 265  |
| agric et assimilés ..                      |             |              |       |            |            |            |           |            |         |             |                     |          |         |            |          |              |            |    |                |          |        |              |       |        |
| mineurs, carriers et                       |             |              |       |            |            |            |           |            |         |             |                     |          |         |            |          |              |            |    |                |          |        |              |       |        |
| assimilés .....                            | 1           |              |       | 309        | 7          | 4          | 1         | 3          | 5       | 3           | 11                  | 2        |         |            |          |              |            |    |                |          |        |              |       | 346    |
| travailleurs des trans                     |             |              |       |            |            |            |           |            |         |             |                     |          |         |            |          |              |            |    |                |          |        |              |       |        |
| ports et des com-                          |             |              |       |            |            |            |           |            |         |             |                     |          |         |            |          |              |            |    |                |          |        |              |       |        |
| munications .....                          | 25          |              |       | 28         | 56         | 15         | 9         | 63         | 246     | 114         | 83                  | 2        |         |            |          |              |            |    |                |          |        |              |       | 641    |
| Artisans, ouvriers et                      |             |              |       |            |            |            |           |            |         |             |                     |          |         |            |          |              |            |    |                |          |        |              |       |        |
| manœuvres .....                            | 90          |              |       | 111        | 2 251      | 623        | 74        | 270        | 311     | 445         | 308                 | 266      |         |            |          |              |            |    |                |          |        |              |       | 4 749  |
| Travailleurs Service                       |             |              |       |            |            |            |           |            |         |             |                     |          |         |            |          |              |            |    |                |          |        |              |       |        |
| et sport .....                             | 225         |              |       | 44         | 166        | 24         | 24        | 109        | 85      | 1 530       | 140                 | 6        |         |            |          |              |            |    |                |          |        |              |       | 2 353  |
| Travailleurs non                           |             |              |       |            |            |            |           |            |         |             |                     |          |         |            |          |              |            |    |                |          |        |              |       |        |
| classés ailleurs ....                      | 3           |              |       | 2          | 26         | 2          | 1         | 17         | 14      | 261         | 957                 | 124      |         |            |          |              |            |    |                |          |        |              |       | 1 407  |
|  | 2 602       |              |       | 712        | 3 166      | 861        | 188       | 2 188      | 914     | 7 062       | 2 248               | 476      |         |            |          |              |            |    |                |          |        |              |       | 20 417 |

Pyramide des âges de la population étrangère du 3/5/66

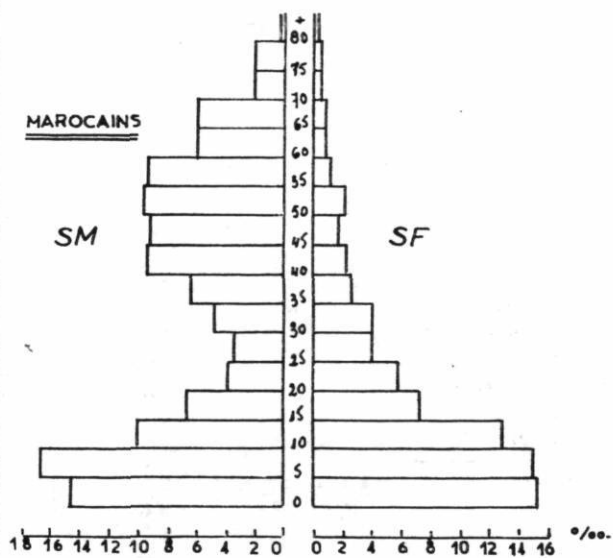
ALGERIENS



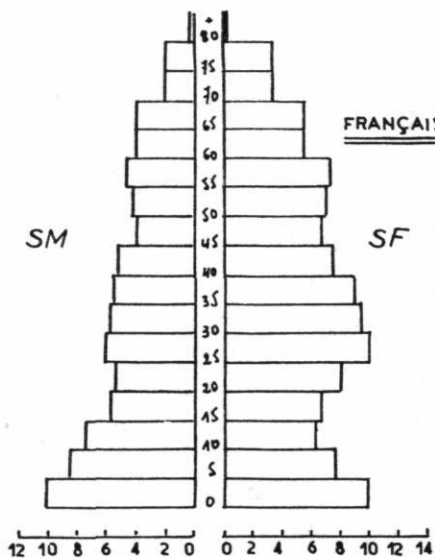
LIBYENS



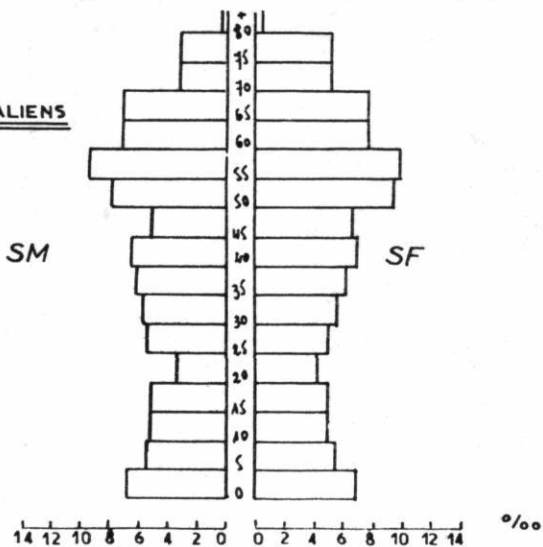
MAROCAINS



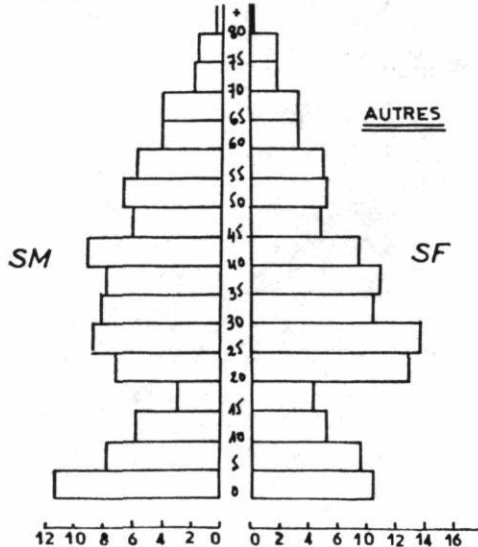
FRANÇAIS



ITALIENS



AUTRES



---

ACHEVE D'IMPRIMER  
SUR LES PRESSES DE  
L'IMPRIMERIE UGTT  
— T U N I S —  
EN NOVEMBRE 1973

---



IMPRIMERIE UGTT - TUNIS